



نشرة أسبوعية

السنة (8)
العدد (39)

29 مارس

2026



تطورات أسعار

السلع الاستراتيجية العالمية



تطورات أسعار السلع الاستراتيجية العالمية

نشرة أسبوعية
السنة (8) - العدد (39) - 29 مارس 2026

مركز المعلومات ودعم اتخاذ القرار التابع لمجلس الوزراء المصري

IDSC

مركز المعلومات ودعم اتخاذ القرار مركز فكري رائد ومُصنَّف دوليًا تابع للسيد رئيس مجلس الوزراء، أنشئ عام 1985، وشهد منذ نشأته عددًا من التحولات في طبيعة مهامه وأدواره المختلفة بما يتلاءم مع متطلبات متخذ القرار واحتياجاته، ويتواكب في الوقت ذاته مع طبيعة التغيرات التي مر بها المجتمع المصري؛ حيث اهتم في مراحله الأولى بخلق بنية معلوماتية والإسهام في عمليات التطوير التكنولوجي في مصر، ثم نشهد نقلة نوعية في طبيعة دوره ليصبح أكثر تخصصًا في مجال دعم القرار مع الاهتمام ببناء مجتمع المعرفة، ثم سار بخطى راسخة ليصبح مركز فكر مجلس الوزراء المصري، تتمثل مهمته الرئيسية في دعم جهود متخذ القرار في مختلف القضايا التنموية، وطرح مجموعة من البدائل والتوصيات والسيناريوهات الداعمة له. وصولاً إلى مرحلته الراهنة، والتي يضطلع فيها المركز بمهام وأدوار أكثر تعددًا وتنوعًا، وذلك تزامنًا مع صدور قرار معالي دولة رئيس مجلس الوزراء رقم 2085 لسنة 2023 بشأن إعادة تنظيم المركز، والذي يعد تدهينًا لمرحلة عمل جديدة امتدت وتوسعت فيها اختصاصات المركز.

ومنذ نشأته كان للمركز العديد من الإنجازات والمشروعات والمبادرات المرموقة التي أسهمت في تعزيز دوره في تطوير البنية الرقمية والمعلوماتية ودعم عملية صنع القرار في مصر على عدد من الأصعدة، ولعل من أبرزها دوره فيما يتعلق بتطوير مشروع الرقم القومي للمواطن، وإدخال شبكة المعلومات الدولية "الإنترنت" للاستخدام في مصر، وإنشاء مركز الوثائق الاستراتيجية، وإنشاء مركز استطلاع الرأي العام، بالإضافة إلى دوره في تطوير وإنشاء مراكز المعلومات بالمحافظات والوزارات، وتدهين "منظومة الشكاوى الحكومية"، وإنشاء منظومة إدارة الأزمات على المستوى القومي والمحلي، وإنشاء المراصد المتخصصة، مثل: مرصد أحوال الأسرة المصرية، والمرصد المصري للتعليم والتدريب والتشغيل، ومرصد الغذاء المصري، بجانب إطلاق وثيقتي سياسة ملكية الدولة للأصول، والتوجهات الاستراتيجية للاقتصاد المصري (2024 - 2030).

ويتبنَّى المركز رؤية مفادها أن يكون الأكثر تميُّزًا في مجال دعم اتخاذ القرار في قضايا التنمية الشاملة، وإقامة حوار مجتمعي بناء، وتعزيز قنوات التواصل مع المواطن المصري الذي يُعَدُّ غاية التنمية وهدفها الأسمى، الأمر الذي يؤهِّله للاضطلاع بدور أكبر في صنع السياسة العامة، وترسيخ مجتمع المعرفة.



هذا ويسعى المركز باستمرار لأن يكون من بين أفضل مؤسسات الفكر (Think Tank) على المستويات كافة؛ المحلية والإقليمية والدولية، وقد واكب ذلك اعترافاً إقليمياً ودولياً بدوره الجوهري كمؤسسة فكر، وهو ما ظهر جلياً في نتائج تصنيف برنامج مراكز الفكر والمجتمعات المدنية (Think Tanks and Civil Societies Program, TTCSP) بجامعة "بنسلفانيا" الأمريكية، التي أُعلن عنها في فبراير 2021؛ حيث اختير مركز المعلومات ودعم اتخاذ القرار ليكون:


- ضمن أفضل 20 مركز فكر على مستوى العالم استجابةً لجائحة "كوفيد-19" لعام 2020.
- في المرتبة 21 من بين 64 مركز فكر على مستوى العالم كصاحب أفضل فكرة أو نموذج جديد طوّره خلال عام 2020.
- في المرتبة 14 من بين 101 مراكز فكر على مستوى إفريقيا والشرق الأوسط لعام 2020.

وقد فاز المركز خلال السنوات الخمس الأخيرة بـ (18) جائزة دولية في مجالات عمله كافة؛ حيث فاز في يونيو 2022 بجائزة (SAG Award) الأمريكية الممنوحة لإصدار المركز الرقمية "وصف مصر بالمعلومات" من بين نحو 100 ألف مؤسسة دولية حول العالم.

وفي مايو 2023، حصل المركز على 6 جوائز في مسابقة درع الحكومة الذكية في دورتها السادسة عشرة، والتي عُقدت بإمارة دبي، عن فئات: الابتكار الحكومي، والمسؤولية الاجتماعية والحكومية، والعمل عن بُعد، والمواقع الإلكترونية الحكومية، وحسابات التواصل الاجتماعي الحكومية، والتطبيقات الذكية.

كما نال المركز ثلاث جوائز من مؤسسة "جلوبي" للأعمال (Globe Business Awards) بالولايات المتحدة الأمريكية في سبتمبر 2023، والتي تُمنح لأفضل المنظمات على مستوى العالم تقديراً لإنجازاتها في مختلف الأعمال والمجالات التكنولوجية.

وكذلك حصد المركز ثماني جوائز من مؤسسة "ستيبي أووردز" (STEVIE Awards) العالمية لمنطقة الشرق الأوسط وشمال إفريقيا؛ ففي أبريل 2022 فاز بخمس جوائز من بينها جائزة ذهبية، وذلك بعد منافسة بين أكثر من 700 فريق من 17 دولة في الشرق الأوسط وشمال إفريقيا، وفي يناير من عام 2024 حاز المركز ثلاث جوائز، منها جائزتان ذهبيتان.



IDSC

عن النشرة

تعد أسعار السلع الاستراتيجية العالمية مؤشراً للتغيرات في العرض والطلب، وبالتالي يمكن أن تكشف عن الظروف غير الطبيعية التي ينبغي الاهتمام بها، ويساعد رصد أسعار الأسواق الدولية على دعم القرارات القائمة على الأدلة والاستراتيجيات، وقد أثبتت أحداث تقلبات الأسعار في الفترات الماضية قيمة المعلومات والتحليلات السوقية في الوقت المناسب؛ من أجل التخفيف من الآثار السلبية، ومعرفة اتجاهات الأسعار في البورصات العالمية.

ويقوم المركز بدور رئيس في رصد بيانات أسعار السلع الاستراتيجية العالمية، كالنفط، والقمح، والذهب، وغيرها من السلع الاستراتيجية المحورية، وتحليلها ونشرها من خلال الاعتماد على قاعدة بيانات رويترز العالمية (Thomson Reuters)، وإدارة معلومات الطاقة الأمريكية (Information Administration US Energy)، بالإضافة إلى التقارير الصادرة عن المنظمات الدولية والمواقع الإخبارية الدولية، وأهمها: الموقع الإخباري أويل برايس (Oil price)، ووكالة بلومبرج الأمريكية (Bloomberg).



فريق العمل:

رئيس المركز
السيد الدكتور/ أسامة الجوهري

مساعد رئيس مجلس الوزراء
رئيس مركز المعلومات ودعم اتخاذ القرار

رئيس التحرير
الدكتور/ أحمد حلمي

رئيس الإدارة المركزية للمعلومات
مدير الإدارة العامة لتحليل المعلومات
والبحوث

رئيس فريق
الإعداد

أ. سالي رفعت

فريق الإعداد

أ. رضوى كرم

أ. شيرين عبد المنعم

الإخراج الفني

الإدارة العامة للجودة

الإدارة العامة
لموارد البيانات

المراجعة والتدقيق

أ. هبة أبو الوفا

أ. جمعة عبد العليم

أ. آية بهنس

د. وفاء الصابر

أ. هبة بهجت

أ. محمود حنفي



قائمة المحتويات:

03	أهم النقاط الرئيسية
05	01 تطور أسعار النفط والغاز الطبيعي.
10	02 تطور أسعار المحاصيل الزراعية.
16	03 تطور أسعار المعادن.
23	04 تطور أسعار الأسمدة.
25	ملحق إحصائي.



أهم النقاط الرئيسية

ارتفاع متوسط سعر خام برنت بنهاية تعاملات الأسبوع المنتهي يوم 27 مارس 2026، ليسجل 112.57 دولارًا أمريكيًا/برميل، مقابل 112.19 دولارًا أمريكيًا/برميل بنهاية تعاملات الأسبوع المنتهي يوم 20 مارس 2026، بنسبة ارتفاع أسبوعي بلغت 0.34%. كما **ارتفع** سعر خام غرب تكساس الوسيط الأمريكي بنهاية تعاملات الأسبوع المنتهي يوم 27 مارس 2026، ليصل إلى 99.64 دولارًا أمريكيًا/برميل، مقابل 98.32 دولارًا أمريكيًا/برميل بنهاية تعاملات الأسبوع المنتهي يوم 20 مارس 2026، بنسبة ارتفاع بلغت 1.34%.

شهد متوسط سعر الغاز الطبيعي وفقًا لمؤشر هنري هوب الأمريكي **استقرارًا** بنهاية تعاملات الأسبوع المنتهي يوم 27 مارس 2026، مقارنة بنهاية تعاملات الأسبوع المنتهي يوم 20 مارس 2026، ليسجل نحو 3.10 دولارات أمريكية/مليون وحدة حرارية بريطانية، بينما **انخفض** متوسط سعر الغاز الطبيعي المسال بنسبة انخفاض بلغت 23.72% خلال الفترة نفسها.

انخفض متوسط الأسعار العالمية لكل من: (القمح، بنسبة: 0.62%، والذرة، بنسبة: 0.05%، وفول الصويا، بنسبة: 0.41%، والأرز الأبيض بنسبة: 0.47%) بنهاية تعاملات الأسبوع المنتهي يوم 27 مارس 2026، مقارنة بنهاية تعاملات الأسبوع المنتهي يوم 20 مارس 2026، بينما **ارتفع** متوسط الأسعار العالمية للسكر، بنسبة: 1.60% خلال الفترة نفسها.

شهد متوسط الأسعار العالمية للبيليت **ارتفاعًا** خلال الأسبوع المنتهي يوم 27 مارس 2026، لتسجل نحو 452.00 دولارًا أمريكيًا/طن، مقابل 450.00 دولارًا أمريكيًا/طن بنهاية تعاملات الأسبوع المنتهي يوم 20 مارس 2026، بنسبة ارتفاع أسبوعي بلغت 0.44%.

شهد متوسط الأسعار العالمية للصلب **انخفاضًا** بنهاية تعاملات الأسبوع المنتهي يوم 27 مارس 2026، لتسجل نحو 474.54 دولارًا أمريكيًا/طن، مقابل 477.12 دولارًا أمريكيًا/طن بنهاية تعاملات الأسبوع المنتهي يوم 20 مارس 2026، بنسبة انخفاض أسبوعي بلغت 0.54%.

أهم النقاط الرئيسية

شهدت الأسعار العالمية لخام الحديد **ارتفاعًا**، لتبلغ نحو **106.22 دولارات أمريكية/طن** بنهاية تعاملات الأسبوع المنتهي يوم 27 مارس 2026، مقابل **105.89 دولارات أمريكية/طن** بنهاية تعاملات الأسبوع المنتهي يوم 20 مارس 2026، بنسبة ارتفاع أسبوعي بلغت **0.31%**.

شهدت الأسعار العالمية للذهب **انخفاضًا** خلال الأسبوع المنتهي يوم 27 مارس 2026، لتسجل نحو **4492.00 دولارًا أمريكيًا/أوقية**، مقابل **4570.40 دولارًا أمريكيًا/أوقية** بنهاية تعاملات الأسبوع المنتهي يوم 20 مارس 2026، بنسبة انخفاض أسبوعي بلغت **1.72%**.

شهدت الأسعار العالمية للنحاس **ارتفاعًا** خلال الأسبوع المنتهي يوم 27 مارس 2026، لتسجل نحو **12052.66 دولارًا أمريكيًا/طن**، مقابل **11778.18 دولارًا أمريكيًا/طن** بنهاية تعاملات الأسبوع المنتهي يوم 20 مارس 2026، بنسبة ارتفاع أسبوعي بلغت **2.33%**.

شهدت الأسعار العالمية للألومنيوم **ارتفاعًا** خلال الأسبوع المنتهي يوم 27 مارس 2026، لتسجل نحو **3187.50 دولارًا أمريكيًا/طن**، مقابل **3102.00 دولار أمريكي/طن** بنهاية تعاملات الأسبوع المنتهي في 20 مارس 2026، بنسبة ارتفاع أسبوعي بلغت **2.76%**.

شهدت الأسعار العالمية لليوربا **ارتفاعًا** خلال الأسبوع المنتهي في 27 مارس 2026، لتبلغ نحو **740.74 دولارًا أمريكيًا/طن**، مقابل **676.49 دولارًا أمريكيًا/طن** بنهاية تعاملات الأسبوع المنتهي يوم 20 مارس 2026، بنسبة ارتفاع أسبوعي بلغت **9.50%**.





أولاً

تطور أسعار
النفط والغاز
الطبيعي

ارتفع متوسط سعر خام برنت وغرب تكساس بنهاية تعاملات الأسبوع المنتهي يوم 27 مارس 2026، مقارنة بنهاية تعاملات الأسبوع المنتهي يوم 20 مارس 2026، بينما **استقر** متوسط سعر الغاز الطبيعي وفقاً لمؤشر هنري هوب الأمريكي، و**انخفض** متوسط سعر الغاز الطبيعي المسال، خلال الفترة نفسها.


01 الأسعار العالمية للنفط:

- **ارتفع** متوسط سعر خام برنت بنهاية تعاملات الأسبوع المنتهي يوم 27 مارس 2026، ليسجل **112.57 دولارًا أمريكيًا/برميل**، مقابل **112.19 دولارًا أمريكيًا/برميل** بنهاية تعاملات الأسبوع المنتهي يوم 20 مارس 2026، بنسبة ارتفاع أسبوعي بلغت **0.34%**.
- كما **ارتفع** سعر خام غرب تكساس الوسيط الأمريكي بنهاية تعاملات الأسبوع المنتهي يوم 27 مارس 2026، ليصل إلى **99.64 دولارًا أمريكيًا/برميل**، مقابل **98.32 دولارًا أمريكيًا/برميل** بنهاية تعاملات الأسبوع المنتهي يوم 20 مارس 2026، بنسبة ارتفاع بلغت **1.34%**.

أرجع المحللون السبب في ارتفاع أسعار النفط العالمية إلى تصاعد وتيرة الحرب الأمريكية – الإسرائيلية ضد إيران، وتلاشي الآمال في إنهاء سريع للحرب في الشرق الأوسط، حيث صرحت إيران بأنها تدرس المقترح الأمريكي، ولا ترغب في إجراء محادثات. هذا بالإضافة إلى الهجمات الأوكرانية واحتجاز ناقلات النفط الروسية؛ مما أوقف نحو 40% من طاقة تصدير النفط الروسي. كما أعلنت حركة الحوثيين استعدادها لضرب ممر البحر الأحمر، وهو ما شكّل المزيد من القوى الضاغطة على الأسعار.

تطور متوسط أسعار خام برنت عالميًا خلال الأسبوع المنتهي يوم 27 مارس 2026

(دولار أمريكي/برميل)



20 مارس 2026 // 23 مارس 2026 24 مارس 2026 25 مارس 2026 26 مارس 2026 27 مارس 2026

Source: Thomson Reuters.



02 أسعار الغاز الطبيعي:

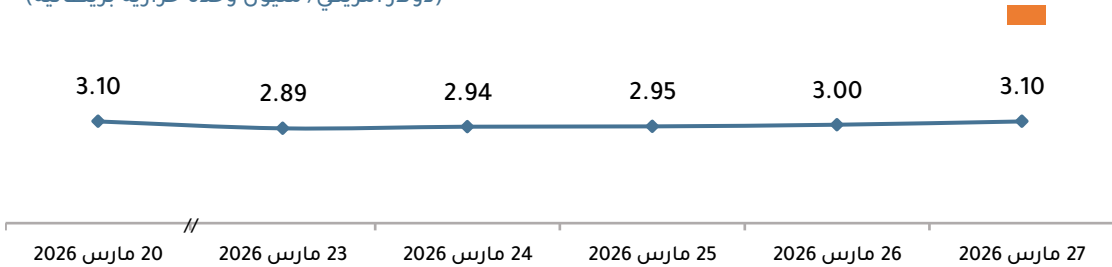
- شهد متوسط سعر الغاز الطبيعي وفقاً لمؤشر هنري هوب الأمريكي **استقراراً** بنهاية تعاملات الأسبوع المنتهي يوم 27 مارس 2026، مقارنة بنهاية تعاملات الأسبوع المنتهي يوم 20 مارس 2026، ليسجل نحو 3.10 دولارات أمريكية/مليون وحدة حرارية بريطانية.
- بينما **انخفض** متوسط سعر الغاز الطبيعي المسال* بنهاية تعاملات الأسبوع المنتهي يوم 27 مارس 2025، ليسجل نحو 19.30 دولاراً أمريكياً/مليون وحدة حرارية بريطانية مقارنة بنحو 25.30 دولاراً أمريكياً/مليون وحدة حرارية بريطانية بنهاية تعاملات الأسبوع المنتهي يوم 20 مارس 2025، بنسبة انخفاض بلغت 23.72%.



أرجع المحللون السبب في انخفاض أسعار الغاز الطبيعي المسال إلى وفرة الإمدادات من الغاز الطبيعي المسال الآسيوي، والزيادة في المخزونات العالمية منه.

تطور متوسط أسعار الغاز الطبيعي عالمياً* خلال الأسبوع المنتهي يوم 27 مارس 2026

(دولار أمريكي/ مليون وحدة حرارية بريطانية)



Source: Thomson Reuters.

(* أسعار الغاز الطبيعي وفقاً لمؤشر هنري هوب الأمريكي).

* أسعار الغاز الطبيعي المسال وفقاً لأسعار الغاز الطبيعي المسال الآسيوي

توقعات جولدمان ساكس لأسعار النفط خلال الفترة (2026-2029)

أشارت وكالة رويترز، في مقالها المنشور بعنوان: "رفعت جولدمان ساكس توقعاتها لمتوسط سعر خام برنت لعام 2026 بمقدار 8 دولارات ليصل إلى 85 دولارًا للبرميل" والصادر في 23 مارس 2026، إلى أن بنك جولدمان ساكس رفع توقعاته لأسعار خام برنت وخام غرب تكساس الوسيط لعام 2026 ليبلغ متوسط سعر خام برنت لعام 2026 نحو 85 دولارًا للبرميل، مقارنة بنحو 77 دولارًا للبرميل في توقعاته السابقة، كما رفع توقعاته لأسعار خام غرب تكساس الوسيط إلى 79 دولارًا للبرميل، بعد أن كانت 72 دولارًا للبرميل. كما يتوقع البنك أن يبلغ متوسط سعر خام برنت 110 دولارات للبرميل بنهاية شهري مارس وأبريل 2026، ارتفاعًا عن توقعاته السابقة البالغة 98 دولارًا للبرميل، حيث يضيف المتداولون علاوة مخاطرة متزايدة وسط حالة من عدم اليقين بشأن مدة استمرار اضطرابات الإمدادات. ويتوقع البنك أن تؤدي اضطرابات شحنات النفط الخام عبر مضيق هرمز، وزيادة التخزين الاستراتيجي، إلى دفع السوق نحو مزيد من الحذر وتجنب المخاطر.

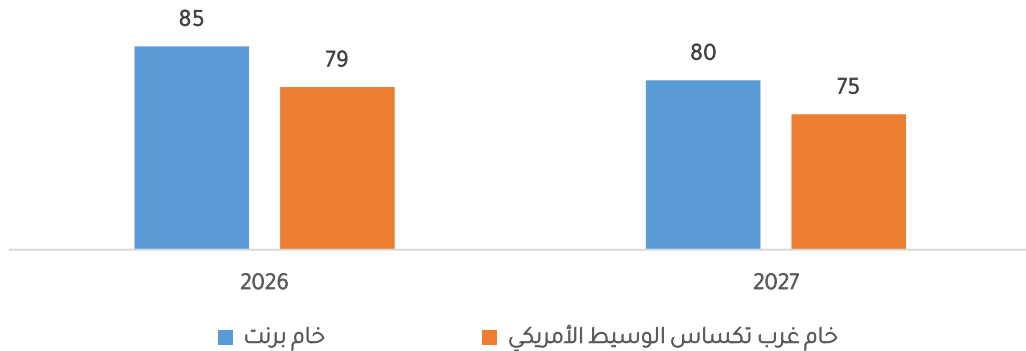
كما يتوقع البنك، استقرار أسعار خام برنت وخام غرب تكساس الوسيط عند 80 دولارًا و75 دولارًا على التوالي بحلول عام 2027، حيث يعوض تأثير انخفاض الأسعار الناتج عن استجابة العرض والطلب تقريبًا تأثير انخفاضها الناتج عن إعادة بناء الدول لاحتياطياتها النفطية الاستراتيجية.

كما حذر البنك من أن يصل سعر خام برنت إلى 135 دولارًا للبرميل عند ذروة حالة عدم اليقين، إذا تطلب السوق علاوة مخاطرة لتعويض انخفاض الطلب الاحترازي عن انخفاض العرض على مدى ستة أشهر، وذلك في سيناريو مخاطرة يتمثل في 10 أسابيع من التدفقات المنخفضة للغاية، وخسائر إنتاجية مستمرة (مليوني برميل يوميًا).

وفي الوقت ذاته، أشار جولدمان ساكس إلى أن احتمال إنهاء العمليات العسكرية الأمريكية في المنطقة قد يؤدي إلى تآكل سريع لعلاوة المخاطرة، في حين أن التوقعات بشأن فرض واشنطن لقيود على صادرات النفط قد تزيد اتساع الفجوة السعرية بين خام برنت وخام غرب تكساس الوسيط.

توقعات بنك جولدمان ساكس لأسعار خام برنت وغرب تكساس خلال الفترة (2026-2027)

(دولار أمريكي/برميل)



Source: Reuters, <https://www.reuters.com/business/energy/goldman-sachs-raises-2026-brent-crude-average-price-forecast-by-8-85-barrel-2026-03-23/>



وفقًا لشركة: بيكر هيوز (Baker Hughes)،
انخفض عدد منصات التنقيب عن النفط في
 الولايات المتحدة الأمريكية ليسجل نحو
409 منصات نشطة بنهاية تعاملات الأسبوع
 المنتهي يوم 29 مارس 2026، مقارنة بنحو
412 منصة بنهاية تعاملات الأسبوع المنتهي
 يوم 22 مارس 2026، بنسبة انخفاض بلغت نحو
0.73%.

كما **انخفض** عدد منصات التنقيب عن الغاز
 الطبيعي ليسجل نحو **127 منصة** نشطة بنهاية
 تعاملات الأسبوع المنتهي يوم 29 مارس 2026،
 مقارنة بنحو **132 منصة** بنهاية تعاملات
 الأسبوع المنتهي يوم 22 مارس 2026، بنسبة
 انخفاض بلغت نحو **3.79%**.

وبذلك **انخفض** مجموع منصات التنقيب عن
 النفط والغاز الطبيعي معًا في الولايات
 المتحدة الأمريكية، ليسجل نحو **536 منصة**
 نشطة بنهاية تعاملات الأسبوع المنتهي يوم
 29 مارس 2026، مقارنة بنحو **544 منصة** بنهاية
 تعاملات الأسبوع المنتهي يوم 22 مارس 2026،
 بنسبة انخفاض بلغت نحو **1.47%**.



ثانيًا

تطور أسعار
المحاصيل
الزراعية

انخفض متوسط الأسعار العالمية لكل من: (القمح، والذرة، وفول الصويا، والأرز الأبيض) بنهاية تعاملات الأسبوع المنتهي يوم 27 مارس 2026، مقارنة بنهاية تعاملات الأسبوع المنتهي يوم 20 مارس 2026، بينما **ارتفع** متوسط الأسعار العالمية للسكر خلال الفترة نفسها.

01 الأسعار العالمية للقمح:

شهد متوسط الأسعار العالمية للقمح **انخفاضًا**، ليلعب نحو 242.77 دولارًا أمريكيًا/طن بنهاية تعاملات الأسبوع المنتهي يوم 27 مارس 2026، مقابل 244.29 دولارًا أمريكيًا/طن بنهاية تعاملات الأسبوع المنتهي يوم 20 مارس 2026، بنسبة انخفاض أسبوعي بلغت 0.62%.

أرجع المحللون السبب في انخفاض أسعار القمح العالمية إلى التوقعات بارتفاع محصول القمح في الهند عام 2026 مقارنةً بالعام السابق، حيث تُعد الهند ثاني أكبر منتج للقمح في العالم بعد الصين.

تطور متوسط أسعار القمح عالميًا^(*) خلال الأسبوع المنتهي يوم 27 مارس 2026

(دولار أمريكي/طن)

244.29 242.47 242.37 242.83 243.28 242.77

20 مارس 2026 23 مارس 2026 24 مارس 2026 25 مارس 2026 26 مارس 2026 27 مارس 2026

Source: Thomson Reuters.

(*) متوسط السعر العالمي للقمح في فرنسا وأستراليا وروسيا والولايات المتحدة الأمريكية.

02 أسعار الذرة العالمية:

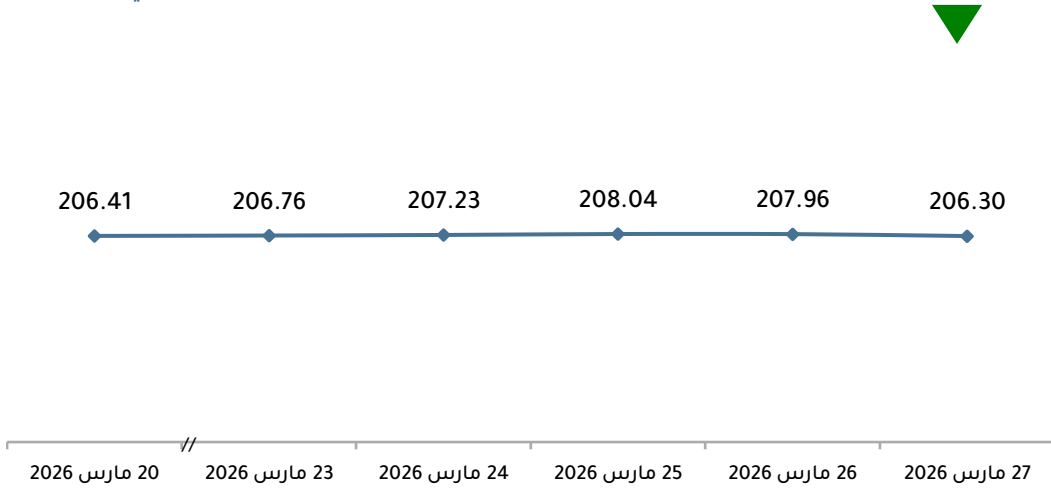
شهد متوسط الأسعار العالمية للذرة **انخفاضًا**، ليسجل نحو **206.30 دولارات أمريكية/طن** بنهاية تعاملات الأسبوع المنتهي يوم 27 مارس 2026، مقابل **206.41 دولارات أمريكية/طن** بنهاية تعاملات الأسبوع المنتهي يوم 20 مارس 2026، بنسبة انخفاض أسبوعي بلغت **0.05%**.



أرجع المحللون السبب في انخفاض أسعار الذرة العالمية إلى التوترات السياسية في منطقة الشرق الأوسط نتيجة الحرب الأمريكية – الإسرائيلية ضد إيران.

تطور متوسط أسعار الذرة عالمياً^(*) خلال الأسبوع المنتهي يوم 27 مارس 2026

(دولار أمريكي / طن)



Source: Thomson Reuters.

(*) متوسط السعر العالمي للذرة في الأرجنتين والولايات المتحدة الأمريكية والبرازيل.

03 الأسعار العالمية لفاول الصويا:

انخفض متوسط أسعار فاول الصويا عالمياً بنهاية تعاملات الأسبوع المنتهي يوم 27 مارس 2026، ليسجل نحو **437.13 دولارًا أمريكيًا/طن** مقارنة بنحو **438.93 دولارًا أمريكيًا/طن** بنهاية تعاملات الأسبوع المنتهي يوم 20 مارس 2026، بنسبة انخفاض أسبوعي بلغت **0.41%**.



أرجع المحللون السبب في انخفاض أسعار فاول الصويا عالمياً إلى انخفاض حجم التداول انخفاضاً طفيفاً، نتيجة انخفاض الإقبال على سوق فاول الصويا.

تطور متوسط أسعار فاول الصويا عالمياً^(*) خلال الأسبوع المنتهي يوم 27 مارس 2026

(دولار أمريكي/طن)

438.93 440.47 439.00 444.73 442.63 437.13

2026 مارس 20 2026 مارس 23 2026 مارس 24 2026 مارس 25 2026 مارس 26 2026 مارس 27

Source: Thomson Reuters.

(*) متوسط السعر العالمي لفاول الصويا في الولايات المتحدة الأمريكية والأرجنتين، وتم تعديل بيانات فاول الصويا الأرجنتيني والاعتماد على بيانات فاول الصويا الأرجنتيني الصادرة عن "Argentina Agriculture Secretariat" بدلاً عن بيانات بورصة "Rosario Futures Exchange" لعدم حداثة البيانات.

04 الأسعار العالمية للأرز الأبيض:

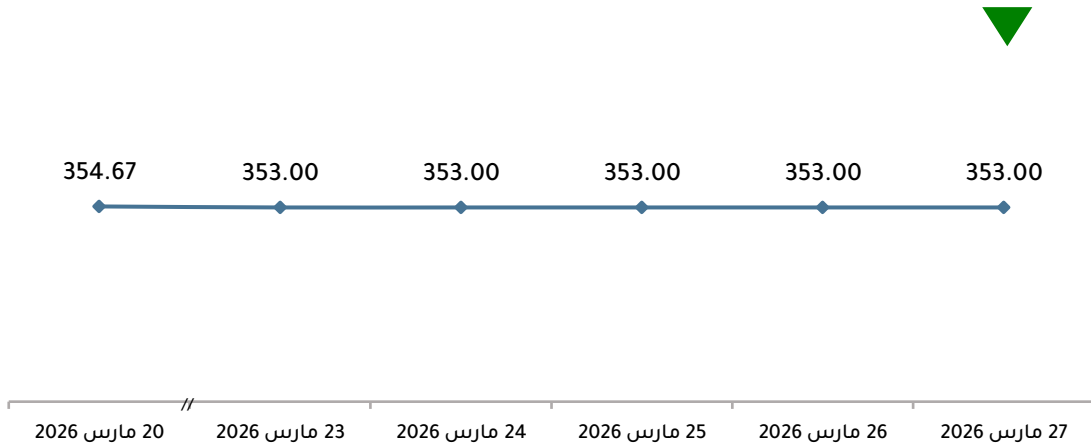
شهد متوسط الأسعار العالمية للأرز الأبيض **انخفاضًا**، ليسجل نحو 353.00 دولارًا أمريكيًا/طن بنهاية تعاملات الأسبوع المنتهي يوم 27 مارس 2026، مقابل 354.67 دولارًا أمريكيًا/طن بنهاية تعاملات الأسبوع المنتهي يوم 20 مارس 2026، بنسبة انخفاض أسبوعي بلغت 0.47%.



أرجع المحللون السبب في انخفاض أسعار الأرز الأبيض عالميًا إلى وفرة المعروض العالمي منه وضعف الطلب في العديد من الأسواق. هذا بالإضافة إلى حالة عدم الاستقرار الجيوسياسي في الشرق الأوسط الناتج عن الحرب الأمريكية - الإسرائيلية ضد إيران.

تطور متوسط أسعار الأرز الأبيض عالميًا^(*) خلال الأسبوع المنتهي يوم 27 مارس 2026

(دولار أمريكي / طن)



Source: Thomson Reuters.

(*) متوسط السعر العالمي للأرز الأبيض في تايلاند وفيتنام وباكستان.

05 أسعار السكر العالمية:

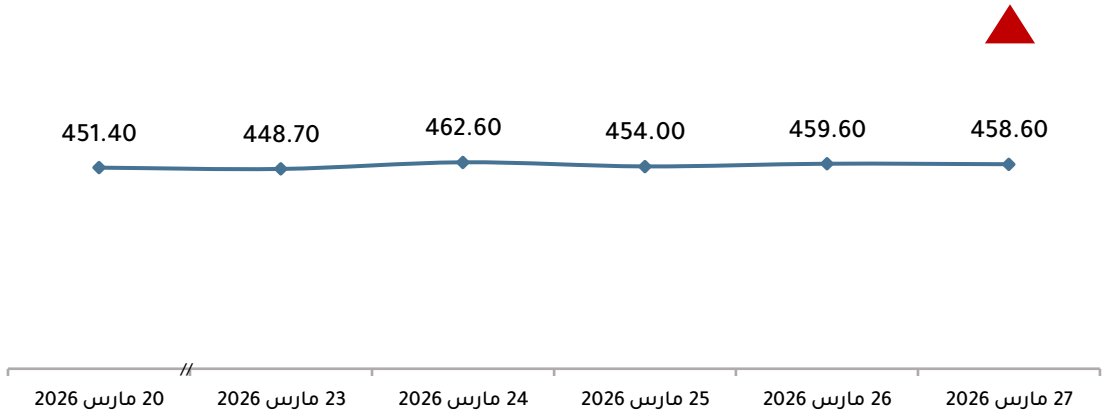
ارتفع متوسط أسعار السكر عالمياً خلال الأسبوع المنتهي يوم 27 مارس 2026، ليسجل **458.60 دولارًا أمريكيًا/طن**، مقابل **451.40 دولارًا أمريكيًا/طن** بنهاية تعاملات الأسبوع المنتهي يوم 20 مارس 2026، بنسبة ارتفاع بلغت **1.60%**.



أرجع المحللون السبب في ارتفاع أسعار السكر عالمياً إلى التوقعات بزيادة الطلب العالمي عليه، نتيجة زيادة الطلب على الإيثانول، هذا بالإضافة إلى إبرام الهند، ثاني أكبر منتج للسكر عالمياً، صفقات مع المستوردين الآسيويين والأوروبيين لتأمين السكر بأسعار أقل وسط ارتفاع تكاليف الشحن والأسعار العالمية.

تطور أسعار السكر عالمياً (*) خلال الأسبوع المنتهي يوم 27 مارس 2026

(دولار أمريكي / طن)



Source: Thomson Reuters.

(*) سعر البورصة في المملكة المتحدة



ثالثاً

تطور أسعار المعادن

ارتفاع السعر العالمي لكل من: (البيليت، وخام الحديد، والألومنيوم، والنحاس)، بنهاية تعاملات الأسبوع المنتهي يوم 27 مارس 2026، مقارنة بنهاية تعاملات الأسبوع المنتهي يوم 20 مارس 2026، بينما **انخفض** السعر العالمي لكل من: (الصلب، والذهب)، خلال الأسبوع نفسه.

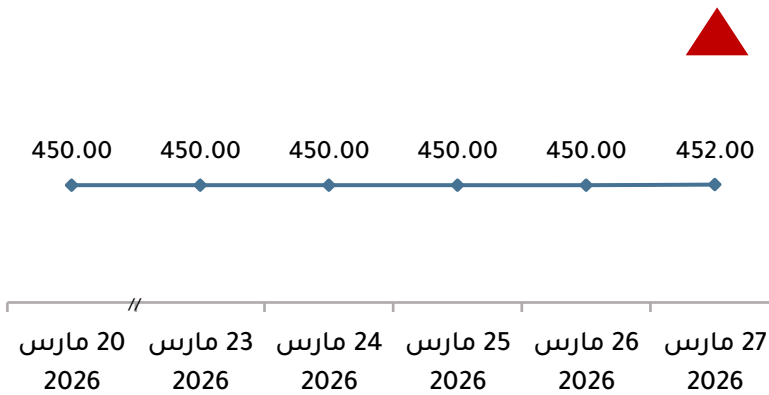
01 أسعار البيليت العالمية:

شهد متوسط الأسعار العالمية للبيليت **ارتفاعاً** خلال الأسبوع المنتهي يوم 27 مارس 2026، لتسجل نحو 452.00 دولارًا أمريكيًا/طن، مقابل 450.00 دولارًا أمريكيًا/طن بنهاية تعاملات الأسبوع المنتهي يوم 20 مارس 2026، بنسبة ارتفاع أسبوعي بلغت 0.44%.

أرجع المحللون السبب في ارتفاع أسعار البيليت عالمياً إلى ارتفاع أسعار الخردة العالمية ارتفاعاً ملحوظاً في منتصف شهر مارس 2026، وكان هذا الاتجاه أكثر وضوحاً في تركيا والولايات المتحدة الأمريكية.

تطور أسعار البيليت عالمياً (*) خلال الأسبوع المنتهي يوم 27 مارس 2026

(دولار أمريكي / طن)



Source: Thomson Reuters.

(*) سعر خام البحر الأسود الروسي.

02 أسعار الصلب العالمية:

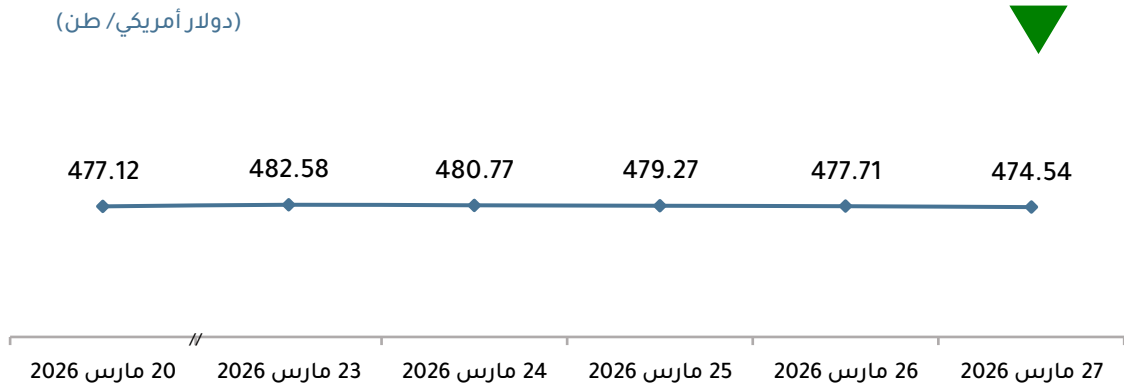
شهد متوسط الأسعار العالمية للصلب **انخفاضًا** بنهاية تعاملات الأسبوع المنتهي يوم 27 مارس 2026، لتسجل نحو **474.54 دولارًا أمريكيًا/طن**، مقابل **477.12 دولارًا أمريكيًا/طن** بنهاية تعاملات الأسبوع المنتهي يوم 20 مارس 2026، بنسبة انخفاض أسبوعي بلغت **0.54%**.



أرجع المحللون السبب في انخفاض أسعار الصلب عالميًا إلى انخفاض الاستهلاك الحقيقي في أوروبا، وذلك في ظل القيود المفروضة على الاستيراد، والتي يأتي في مقدمتها تطبيق آلية تعديل الكربون الحدودي للاتحاد الأوروبي (CBAM).

تطور أسعار الصلب عالميًا (*) خلال الأسبوع المنتهي يوم 27 مارس 2026

(دولار أمريكي / طن)



Source: Thomson Reuters.

(*) سعر بورصة شنغهاي HRC Shanghai.

03 أسعار خام الحديد:

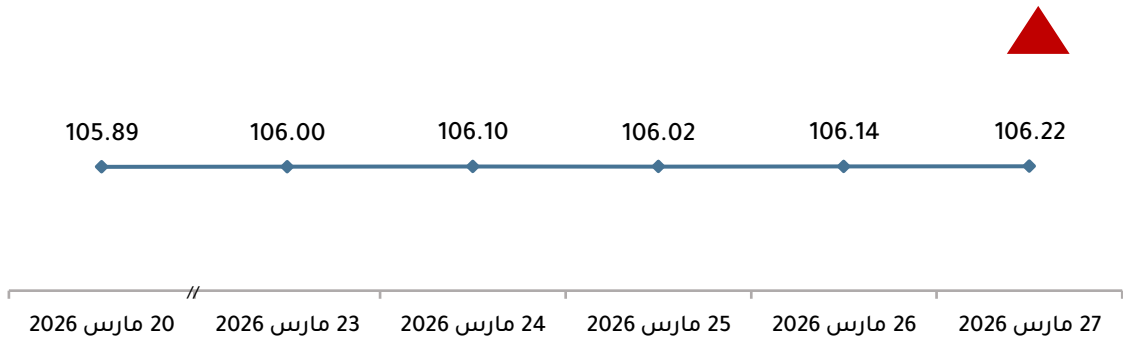
شهدت الأسعار العالمية لخام الحديد **ارتفاعاً**، لتبلغ نحو **106.22** دولارات أمريكية/طن بنهاية تعاملات الأسبوع المنتهي يوم 27 مارس 2026، مقابل **105.89** دولارات أمريكية/طن بنهاية تعاملات الأسبوع المنتهي يوم 20 مارس 2026، بنسبة ارتفاع أسبوعي بلغت **0.31%**.



أرجع المحللون السبب في ارتفاع أسعار خام الحديد عالمياً إلى المخاوف من اضطرابات في الإمدادات القادمة من أستراليا، باعتبارها من أكبر الدول المصدرة، وذلك نتيجة إغلاق المواني في منطقة بيلبارا عقب الإعصار الاستوائي ناريلي.

تطور أسعار خام الحديد عالمياً (*) خلال الأسبوع المنتهي يوم 27 مارس 2026

(دولار أمريكي/طن)



Source: Thomson Reuters.

(*) سعر البورصة الولايات المتحدة الأمريكية.

04 أسعار الذهب العالمية:

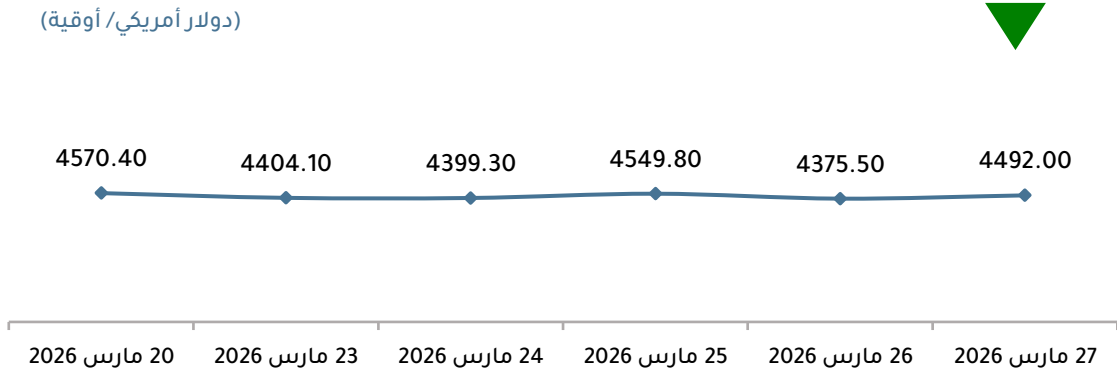
شهدت الأسعار العالمية للذهب **انخفاضًا** خلال الأسبوع المنتهي يوم 27 مارس 2026، لتسجل نحو **4492.00 دولارًا أمريكيًا/أوقية**، مقابل **4570.40 دولارًا أمريكيًا/أوقية** بنهاية تعاملات الأسبوع المنتهي يوم 20 مارس 2026، بنسبة انخفاض أسبوعي بلغت **1.72%**.



أرجع المحللون السبب في انخفاض الأسعار العالمية للذهب إلى التوترات المستمرة في الشرق الأوسط، والتي أثارت مخاوف بشأن التضخم وعززت التوقعات بارتفاع أسعار الفائدة على مستوى العالم.

تطور أسعار الذهب عالميًا^(*) خلال الأسبوع المنتهي يوم 27 مارس 2026

(دولار أمريكي / أوقية)



//

Source: Thomson Reuters.

(*) سعر البورصة الولايات المتحدة الأمريكية.

05 أسعار النحاس العالمية:

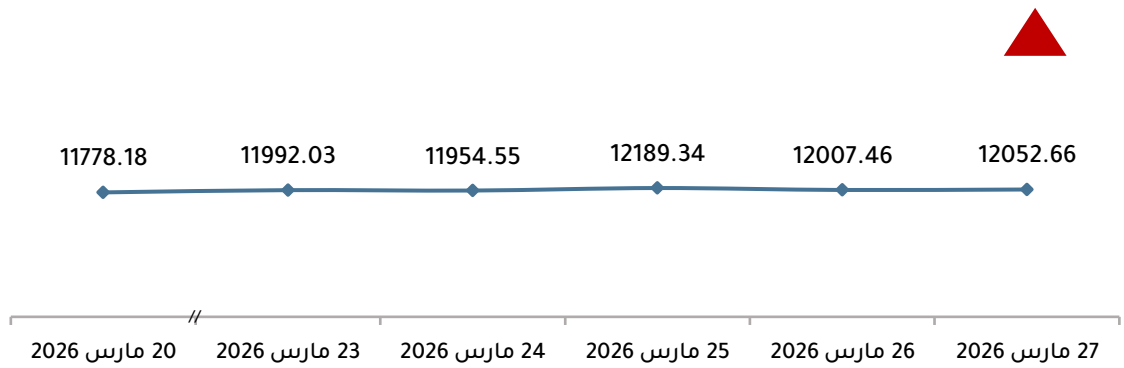
شهدت الأسعار العالمية للنحاس **ارتفاعاً** خلال الأسبوع المنتهي يوم 27 مارس 2026، لتسجل نحو 12052.66 دولارًا أمريكيًا/طن، مقابل 11778.18 دولارًا أمريكيًا/طن بنهاية تعاملات الأسبوع المنتهي يوم 20 مارس 2026، بنسبة ارتفاع أسبوعي بلغت 2.33%.



أرجع المحللون السبب في ارتفاع الأسعار العالمية للنحاس إلى إقبال المستثمرين على المخاطرة، مع تزايد التفاؤل بشأن الجهود الدبلوماسية التي تبذلها واشنطن لحل النزاع في الشرق الأوسط.

تطور أسعار النحاس عالمياً^(*) خلال الأسبوع المنتهي يوم 27 مارس 2026

(دولار أمريكي / طن)



Source: Thomson Reuters.

(*) سعر البورصة الولايات المتحدة الأمريكية.

06 أسعار الألومنيوم العالمية:

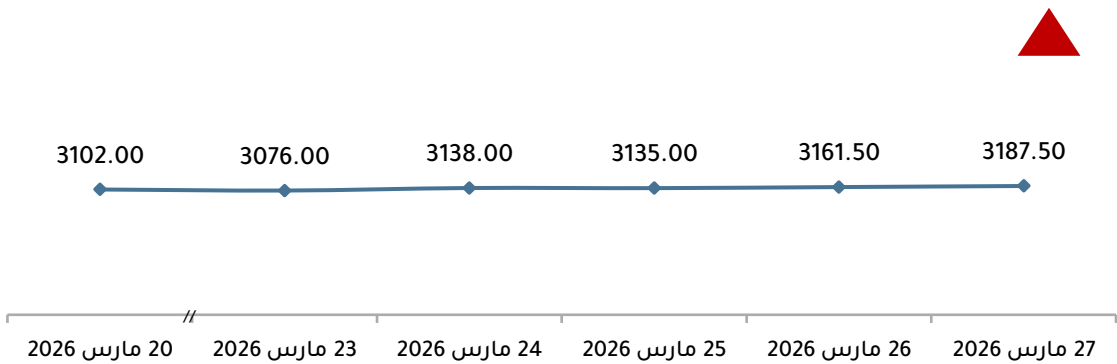
شهدت الأسعار العالمية للألومنيوم **ارتفاعًا** خلال الأسبوع المنتهي يوم 27 مارس 2026، لتسجل نحو 3187.50 دولارًا أمريكيًا/طن، مقابل 3102.00 دولار أمريكي/طن بنهاية تعاملات الأسبوع المنتهي في 20 مارس 2026، بنسبة ارتفاع أسبوعي بلغت 2.76%.



أرجع المحللون السبب في ارتفاع الأسعار العالمية للألومنيوم إلى تصاعد التوترات الجيوسياسية التي تؤثر في إمدادات منطقة الشرق الأوسط، والتي تُعد من أهم مناطق التصدير عالميًا، حيث يؤدي أي اضطراب في خطوط الشحن بها إلى انعكاسات فورية على الأسواق الدولية، وذلك إلى جانب انخفاض مستويات المخزون الحالية مقارنة بمتوسطها خلال السنوات الخمس الماضية.

تطور أسعار الألومنيوم عالميًا^(*) خلال الأسبوع المنتهي يوم 27 مارس 2026

(دولار أمريكي/طن)



Source: Thomson Reuters.

(*) سعر البورصة الولايات المتحدة الأمريكية.



رابعًا

تطور أسعار
الأسمدة

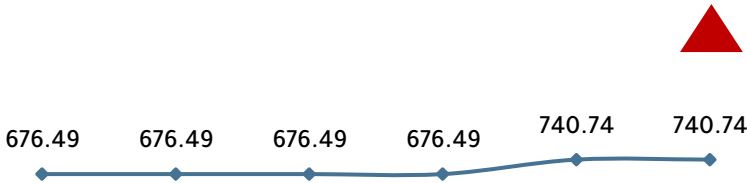
أسعار سماد اليوريا:

شهدت الأسعار العالمية لليوريا **ارتفاعًا** خلال الأسبوع المنتهي في 27 مارس 2026، لتبلغ نحو **740.74 دولارًا أمريكيًا/طن**، مقابل **676.49 دولارًا أمريكيًا/طن** بنهاية تعاملات الأسبوع المنتهي يوم 20 مارس 2026، بنسبة ارتفاع أسبوعي بلغت **9.50%**.

أرجع المحللون السبب في ارتفاع أسعار اليوريا عالميًا إلى الحرب الأمريكية مع إيران؛ التي قوضت من تدفق الأسمدة عبر مضيق هرمز، إلى جانب اقتراب موسم الزراعة الربيعية الذي يزيد الطلب على الأسمدة.

تطور متوسط أسعار اليوريا عالميًا^(*) خلال الأسبوع المنتهي يوم 27 مارس 2026

(دولار أمريكي/طن)



التاريخ	المتوسط (دولار أمريكي/طن)
20 مارس 2026	676.49
23 مارس 2026	676.49
24 مارس 2026	676.49
25 مارس 2026	676.49
26 مارس 2026	740.74
27 مارس 2026	740.74

Source: Thomson Reuters.

(*) متوسط السعر العالمي لليوريا (جنوب إفريقيا، والشرق الأوسط، والخليج العربي).



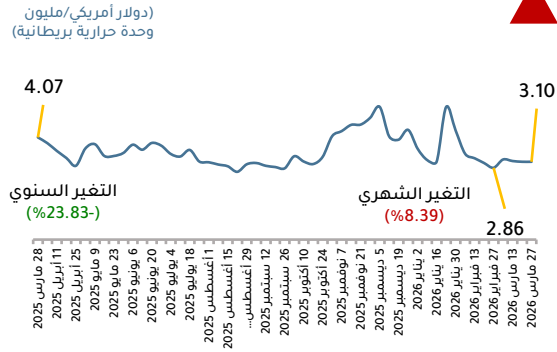
ملحق إحصائي



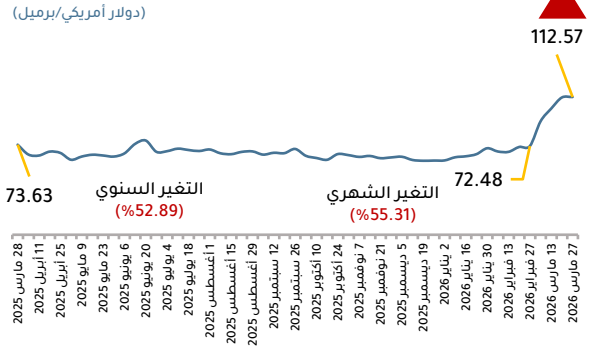
يتضمن.....

الأسعار العالمية للبتروول،
والمحاصيل الزراعية والمعادن،
والأسمدة، ونسب التغير
الشهري والسنوي لها.

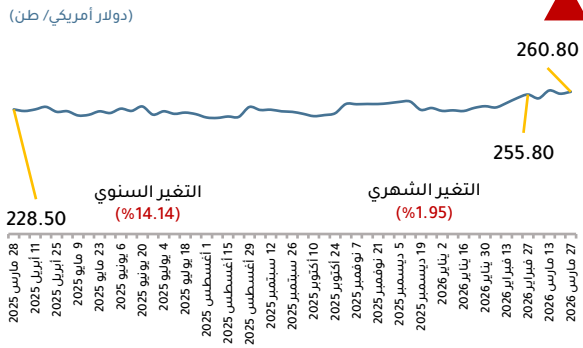
تطور سعر العقود الآجلة للغاز الطبيعي الأمريكي (هنري هاب)
خلال الفترة (28 مارس 2025 - 27 مارس 2026)



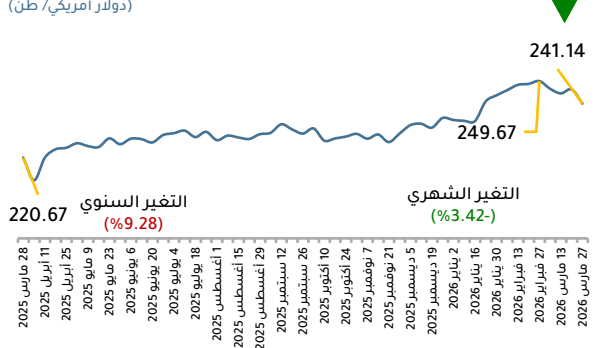
تطور سعر خام برنت
خلال الفترة (28 مارس 2025 - 27 مارس 2026)



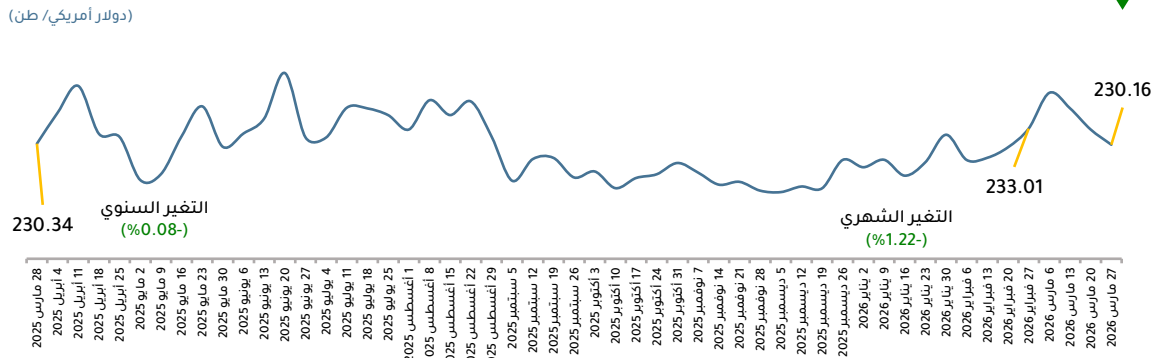
تطور سعر القمح الأمريكي
خلال الفترة (27 مارس 2026 - 28 مارس 2025)



تطور سعر القمح الأسترالي
خلال الفترة (28 مارس 2025 - 27 مارس 2026)



تطور سعر القمح الفرنسي
خلال الفترة (28 مارس 2025 - 27 مارس 2026)

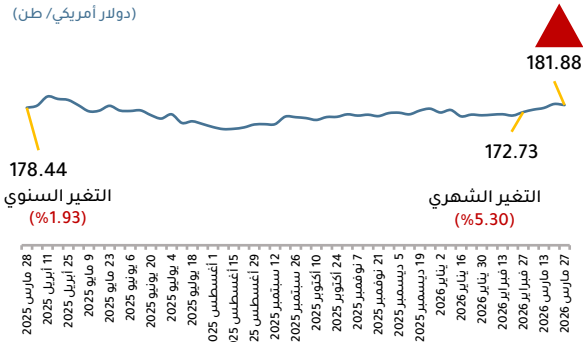


ثبات التغير الشهري

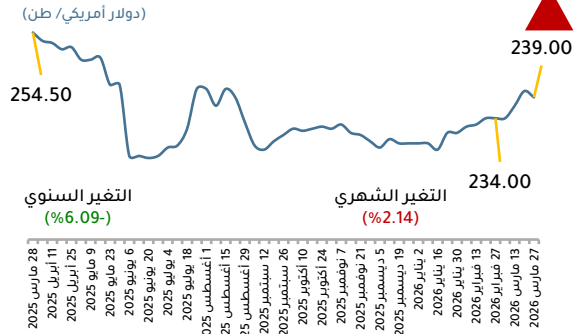
انخفاض التغير الشهري

ارتفاع التغير الشهري

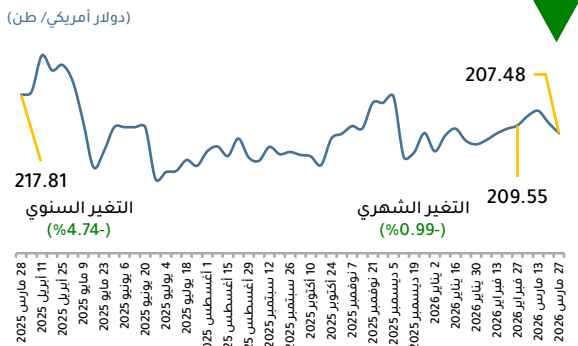
تطور سعر الذرة الأمريكية
خلال الفترة (28 مارس 2025 - 27 مارس 2026)



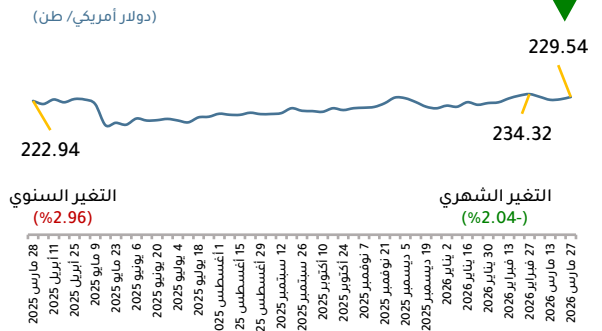
تطور سعر القمح الروسي
خلال الفترة (28 مارس 2025 - 27 مارس 2026)



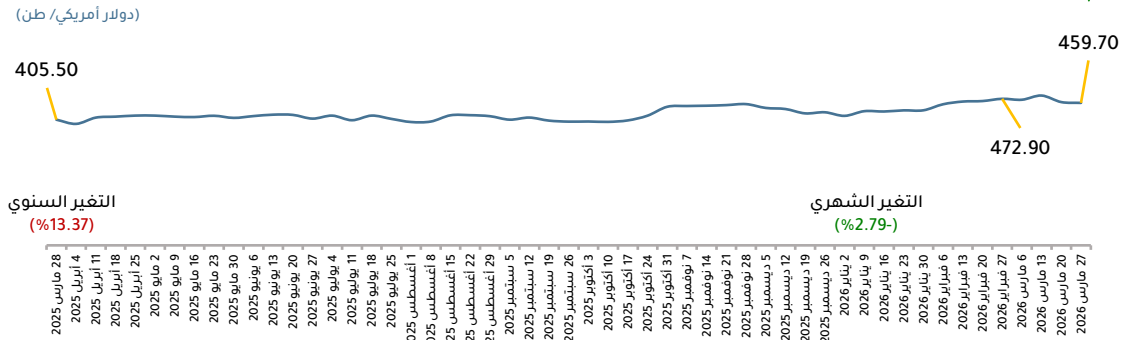
تطور سعر الذرة الأرجنتينية
خلال الفترة (28 مارس 2025 - 27 مارس 2026)



تطور سعر الذرة البرازيلية
خلال الفترة (28 مارس 2025 - 27 مارس 2026)



تطور سعر فول الصويا الأمريكي
خلال الفترة (28 مارس 2025 - 27 مارس 2026)

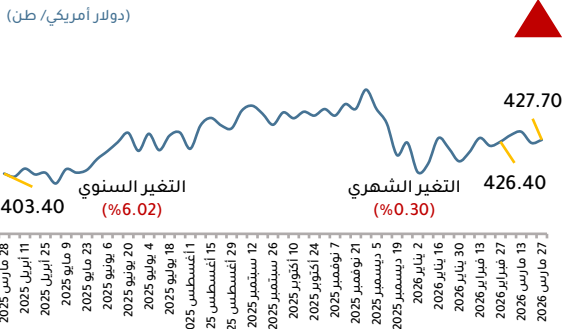


ثبات التغير الشهري

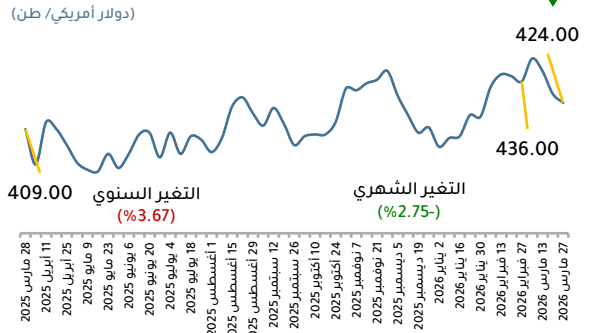
انخفاض التغير الشهري

ارتفاع التغير الشهري

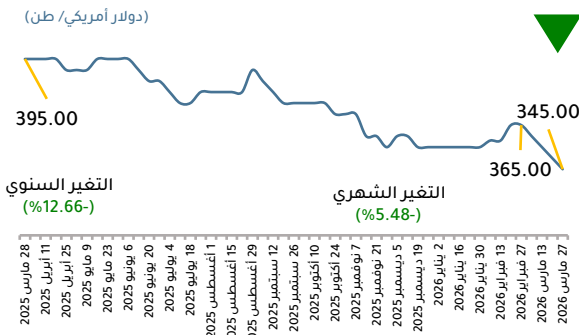
تطور سعر فول الصويا البرازيلي
خلال الفترة (28 مارس 2025 - 27 مارس 2026)



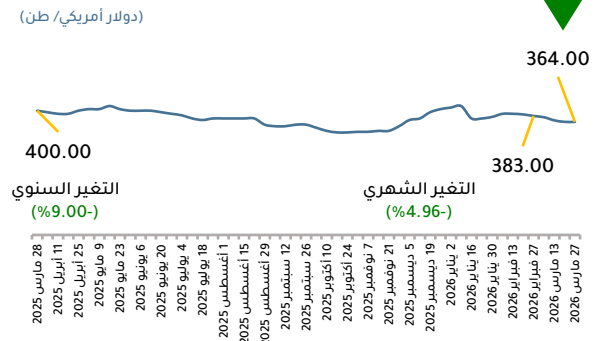
تطور سعر فول الصويا الأرجنتيني
خلال الفترة (28 مارس 2025 - 27 مارس 2026)



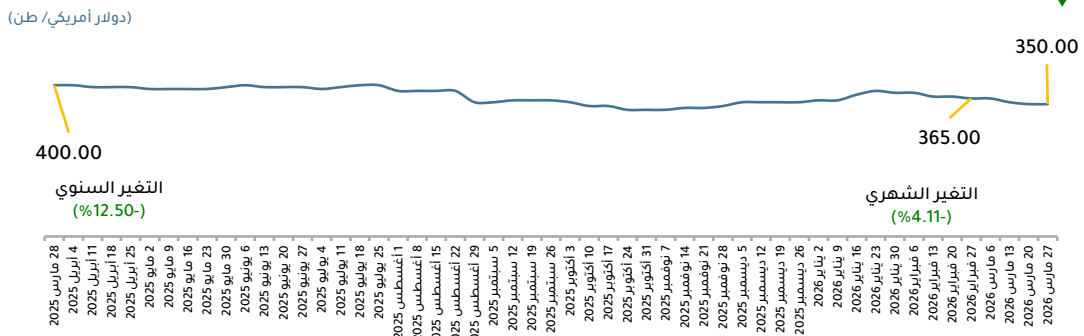
تطور سعر الأرز الفيتنامي
خلال الفترة (28 مارس 2025 - 27 مارس 2026)



تطور سعر الأرز التايلاندي
خلال الفترة (28 مارس 2025 - 27 مارس 2026)



تطور سعر الأرز الباكستاني
خلال الفترة (28 مارس 2025 - 27 مارس 2026)



ثبات التغير الشهري



انخفاض التغير الشهري

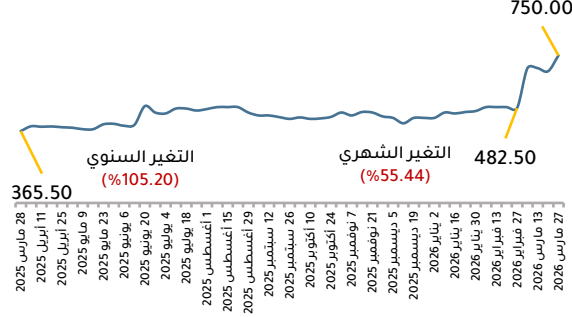


ارتفاع التغير الشهري



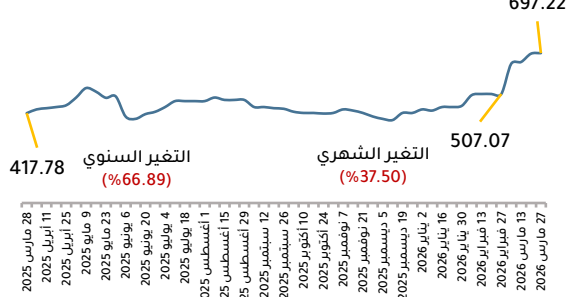
تطور سعر سماد اليوريا - الشرق الأوسط
خلال الفترة (2025 مارس 27 - 2025 مارس 28)

(دولار أمريكي/ طن)



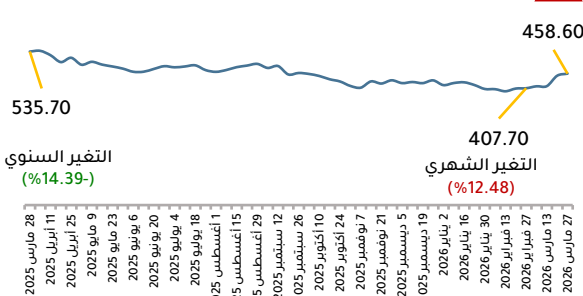
تطور سعر سماد اليوريا - جنوب إفريقيا
خلال الفترة (2026 مارس 27 - 2025 مارس 28)

(دولار أمريكي/ طن)



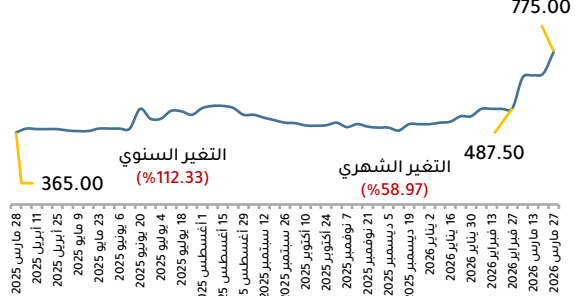
تطور سعر السكر الأبيض
خلال الفترة (2026 مارس 27 - 2025 مارس 28)

(دولار أمريكي/ طن)



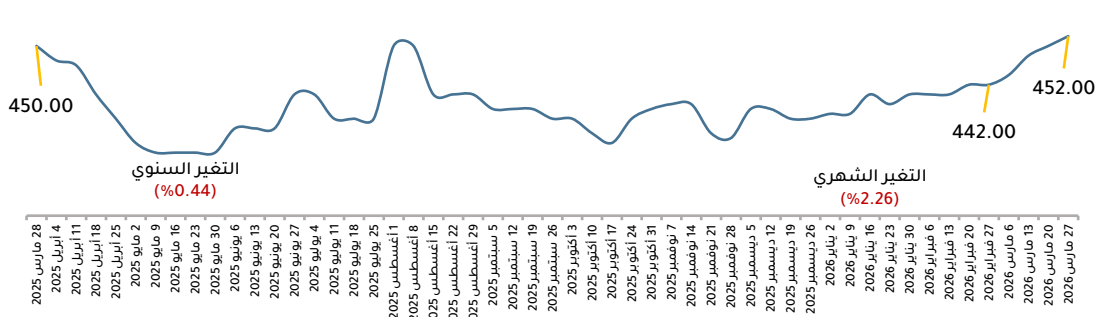
تطور سعر سماد اليوريا - الخليج العربي
خلال الفترة (2026 مارس 27 - 2025 مارس 28)

(دولار أمريكي/ طن)



تطور سعر البيليت
خلال الفترة (2026 مارس 27 - 2025 مارس 28)

(دولار أمريكي/ طن)

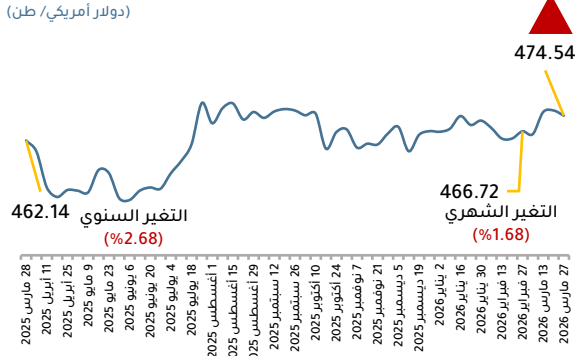


ثبات التغير الشهري

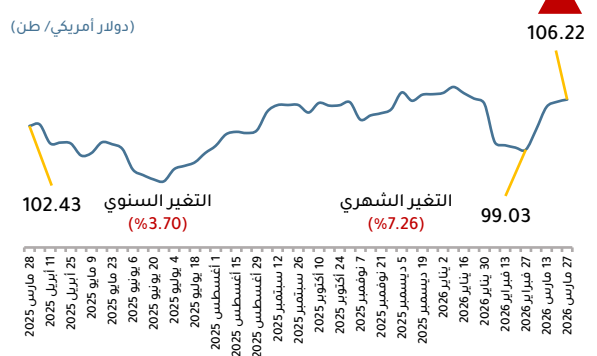
انخفاض التغير الشهري

ارتفاع التغير الشهري

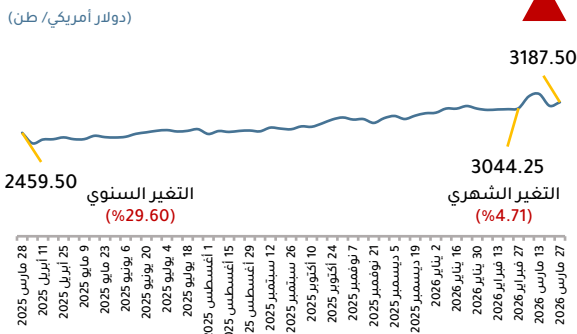
تطور سعر الصلب
خلال الفترة (28 مارس 2025 - 27 مارس 2026)



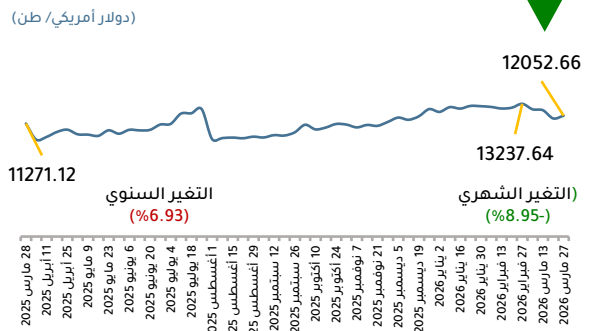
تطور سعر خام الحديد
خلال الفترة (28 مارس 2025 - 27 مارس 2026)



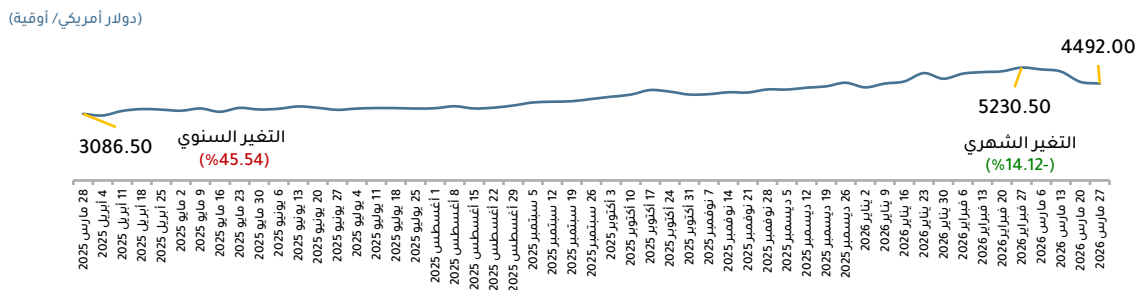
تطور سعر الألمنيوم
خلال الفترة (28 مارس 2025 - 27 مارس 2026)



تطور سعر النحاس
خلال الفترة (28 مارس 2025 - 27 مارس 2026)



تطور سعر الذهب
خلال الفترة (28 مارس 2025 - 27 مارس 2026)



ثبات التغير الشهري



انخفاض التغير الشهري



ارتفاع التغير الشهري







مجلس الوزراء
مركز المعلومات ودعم اتخاذ القرار

الحي الحكومي - العاصمة الجديدة - مصر

رقم بريدي: ٤٨٢٩٩٠٢ ص.ب: ١٩١ الحي السكني R3

تليفون: ٤-٣-٢-١-٠١-٢٥٤٦٦٠٠ (+٢٢) فاكس: ٢٥٣٢١١٥ (+٢٢)

www.idsc.gov.eg

info@idsc.gov.eg

