




التقرير الشهري

28/02/2025-01/02/2025

 **The Egyptian Exchange**
البورصة المصرية

www.egx.com.eg



قائمة المحتويات

1	مؤشرات السوق
2	رأس المال السوقي
3	إجمالي التداولات
4	تداولات المستثمرين
7	أحداث جوهرية
9	ملحق 1
10	ملحق 2
11	ملحق 3
12	ملحق 4
13	ملحق 5
14	ملحق 6
15	ملحق 7
16	ملحق 8
17	ملحق 9

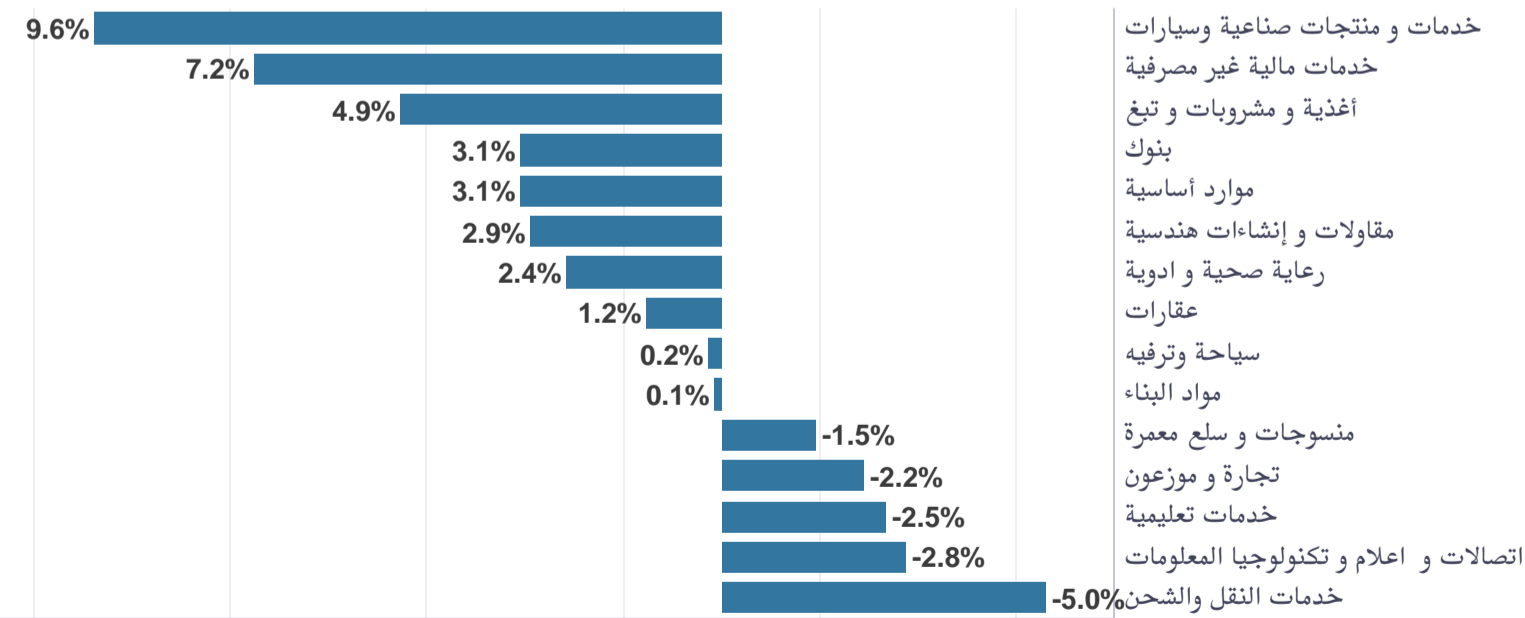
1. مؤشرات السوق

و بالنسبة لمؤشر EGX30 capped فقد سجل ارتفاعا بنحو 2.43% مغلقا عند 38,272.85 نقطة. بينما سجل مؤشر EGX100 EWI ارتفاعا بنحو 1.82% مغلقا الفترة عند 11,910.97 نقطة.

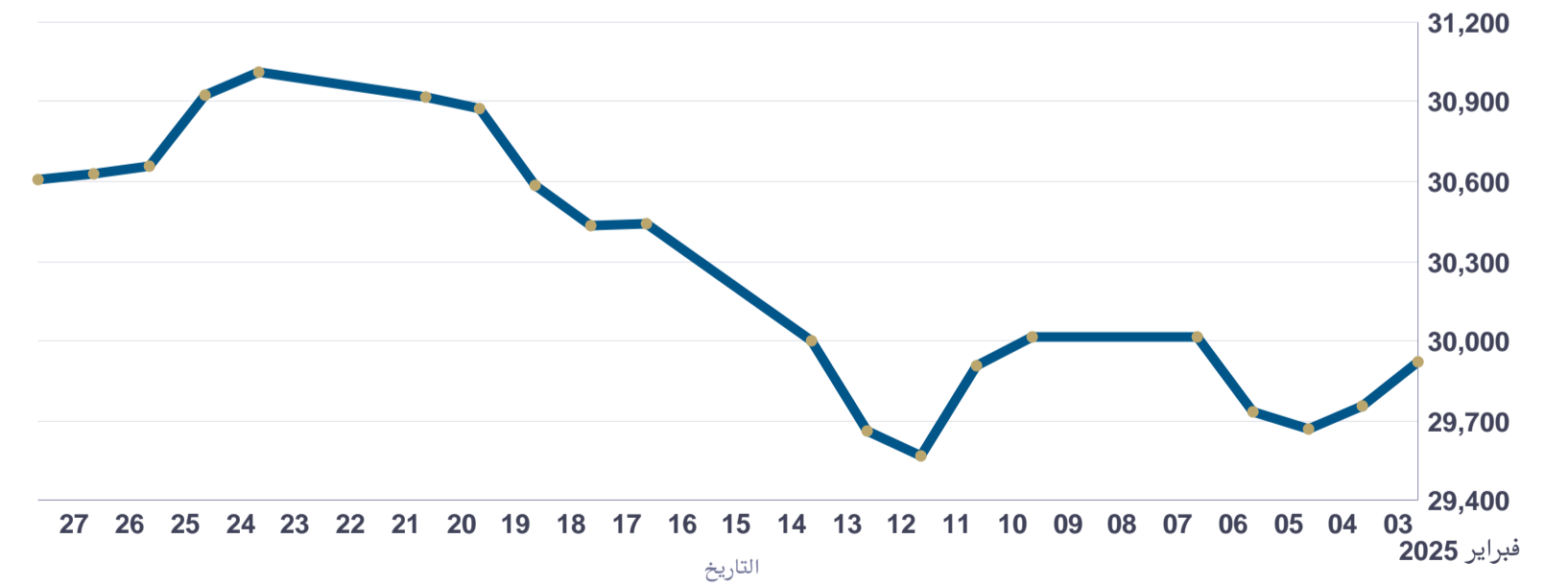
أغلق مؤشر ايجي اكس 30 عند 30,610.44 نقطة, مسجلا ارتفاعا بنحو 2%. بينما سجل مؤشر EGX70 EWI صعدا مغلقا الفترة عند 8,635.92 نقطة, بينما سجل مؤشر S&P ارتفاعا بنحو 2.93% مغلقا الفترة عند 6,940.84 نقطة.

المؤشر	الفتح	أعلى قيمة	أقل قيمة	الإغلاق	التغير
مؤشر EGX30 مقوم بالجنيه	30,010.62	31,056.36	29,040.92	30,610.44	2.00%
مؤشر EGX70 EWI	8,551.90	8,773.19	8,205.75	8,635.92	0.98%
مؤشر EGX100 EWI	11,698.14	12,042.20	11,208.83	11,910.97	1.82%
مؤشر S&P / EGX ESG	6,743.26	6,983.27	6,447.04	6,940.84	2.93%
مؤشر تميز	10,102.36	10,719.66	9,476.22	10,546.90	4.40%
مؤشر EGX30 Capped	37,365.35	38,596.88	35,929.24	38,272.85	2.43%
مؤشر سندات الخزنة	1,893.84			1,909.14	0.81%
مؤشر الشريعة EGX 33	3,176.16	3,293.67	3,034.49	3,293.67	3.70%

تطور مؤشرات القطاعات



مؤشر ايجي اكس 30



رأس المال السوقي

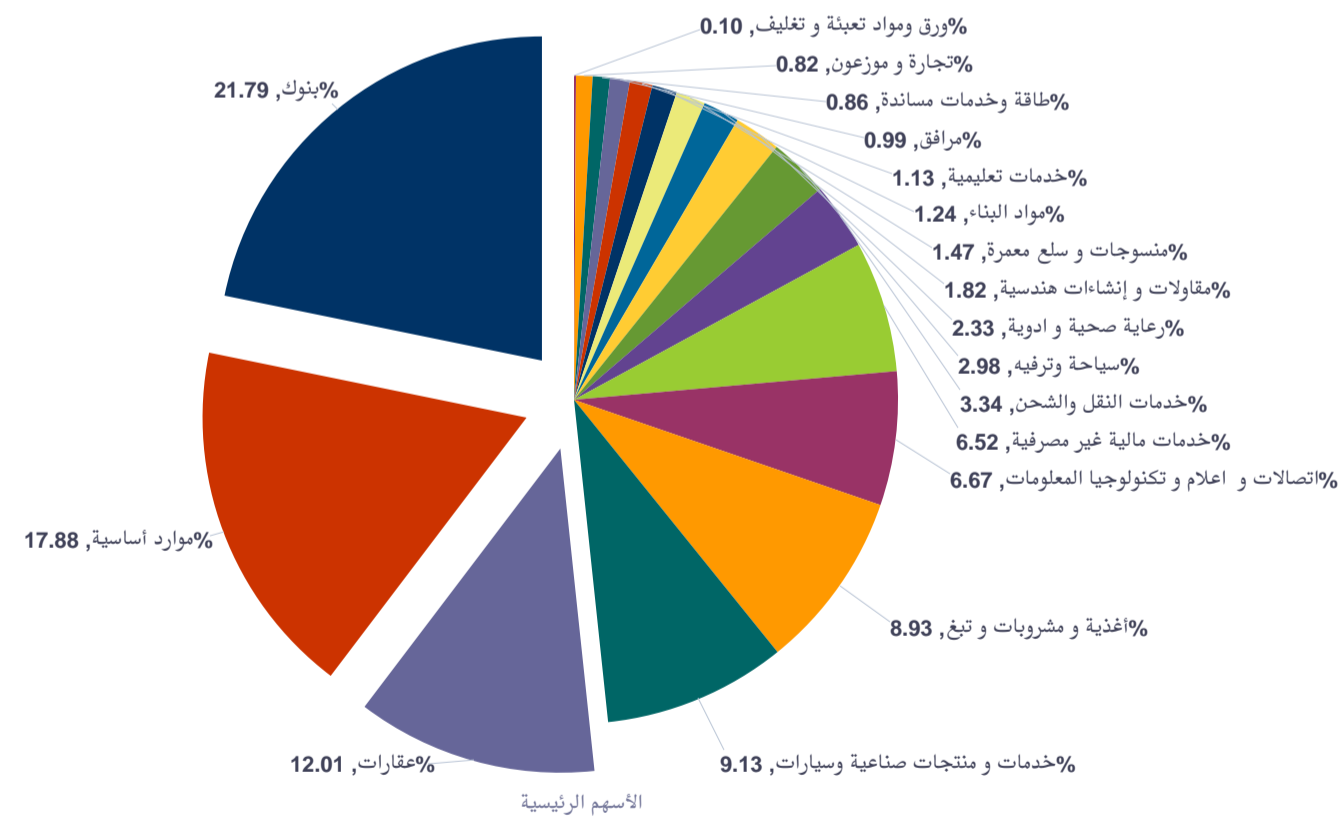
يعرض المخطط الدائري أدناه إجماليات رأس المال السوقي للقطاعات.

بلغ إجمالي القيمة السوقية 2,269.6 مليار جنيه في نهاية الفترة مما يمثل ارتفاعا بنحو 1.79% خلال الفترة ، كما هو مبين في الجدول أدناه.

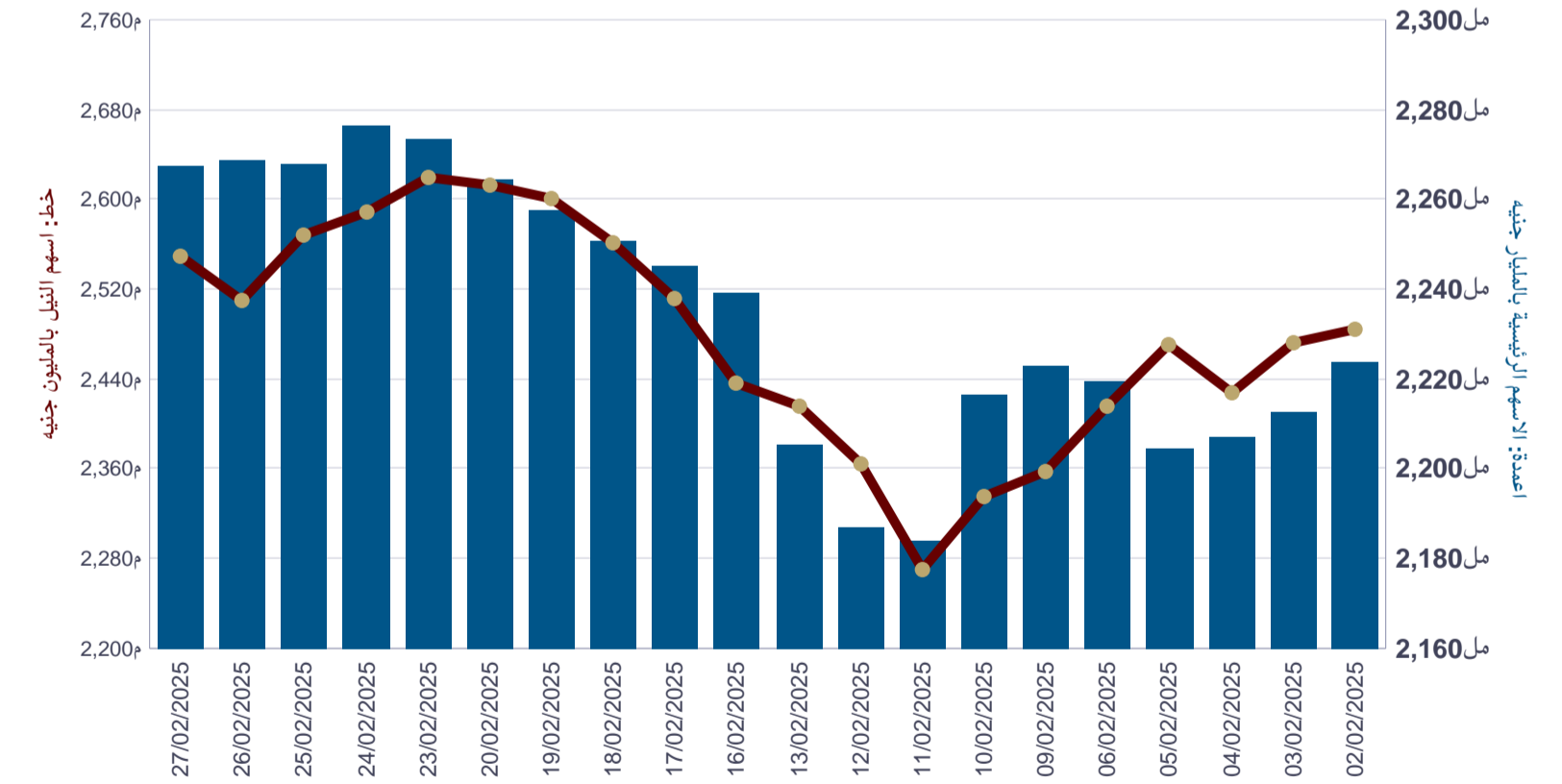
رأس المال المدفوع بالمليار جنيه	الإغلاق	الفتح	% التغير
الأسهم المقيدة	454.2	452.2	0.4%
- أسهم اجي اكس30.	170.8	187.9	-9.1%
- أسهم EWI EGX70.	93.0	92.0	1.0%
- أسهم EWI EGX100.	263.8	279.9	-5.8%
أسهم سوق الشركات الصغيرة والمتوسطة	0.8	0.7	10.3%

رأس المال السوقي بالمليار جنيه	الإغلاق	الفتح	% التغير
الأسهم المقيدة	2,269.6	2,229.8	1.8%
- أسهم اجي اكس30.	1,263.3	1,433.7	-11.9%
- أسهم EWI EGX70.	402.3	415.3	-3.1%
- أسهم EWI EGX100.	1,665.6	1,849.0	-9.9%
أسهم سوق الشركات الصغيرة والمتوسطة	2.5	2.6	-1.1%

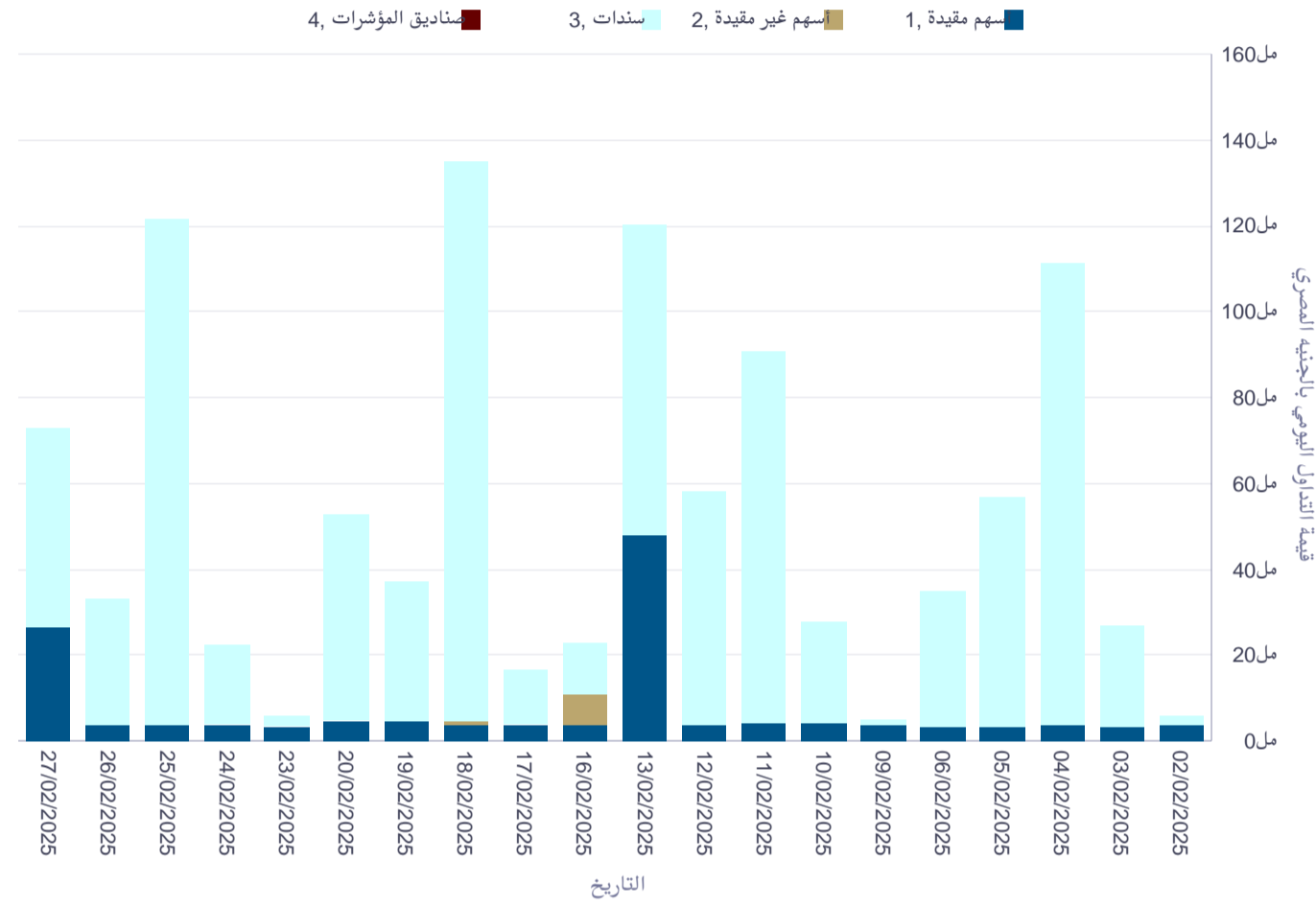
رأس المال السوقي حسب القطاعات



رأس المال السوقي



٣. إجمالي التداولات



بلغ إجمالي قيمة التداول خلال الشهر الحالي نحو 1,331.8 مليار في حين بلغت كمية التداول نحو 41,069 مليون ورقة منفذة على 1,972 ألف عملية .

و ذلك مقارنة بإجمالي قيمة تداول قدرها 1,621.4 مليار جنيه و كمية تداول بلغت 29,689 مليون ورقة منفذة على 2,135 ألف عملية خلال الشهر الماضي

هذا و قد استحوذت الأسهم على 13.43 % من إجمالي قيمة التداول داخل المقصورة. في حين مثلت قيمة التداول للسندات / اذون نحو 86.57 % خلال الشهر

الاسواق	يناير - 2025		فبراير - 2025	
	القيمة بالجنيه مصرى	حجم التداولات	القيمة بالجنيه مصرى	حجم التداولات
الاسهم المقيدة - تشمل سوق الشركات الصغيرة والمتوسطة	76,908,386,842	29,389,328,929	141,152,763,011	40,770,377,765
الاسهم الغير مقيدة (OTC)	1,569,677,134	137,168,335	9,439,816,718	160,904,516
السندات / اذون	1,411,227,653,564	155,405,514	906,073,113,701	125,088,658
صناديق المؤشرات	32,539,156	977,163	18,003,264	533,459
سوق الشركات الصغيرة والمتوسطة	875,914,222	708,158,617	603,722,294	654,518,913
الاجمالي	1,489,738,256,696	29,682,879,941	1,056,683,696,695	41,056,904,398

٤. تداولات المستثمرين

التداول حسب فئات المستثمرين بالمليون جنيه

الجنسيات	مؤسسات			أفراد			الإجمالي
	شراء	بيع	شراء + بيع	شراء	بيع	شراء + بيع	
مصريون	54,457.3	106,587.7	161,044.9	78,127.6	23,051.5	101,179.1	55,076.1
العرب	2,855.8	3,283.4	6,139.1	1,188.7	1,802.3	2,991.1	(613.6)
الأجانب	104.1	66.2	170.3	4,419.4	6,361.6	10,781.0	(1,942.3)
الإجمالي	57,417.1	109,937.3	167,354.4	83,735.7	31,215.5	114,951.2	52,520.2

الاسهم المقيدة شاملة الصفقات

الجنسيات	مؤسسات			أفراد			الإجمالي
	شراء	بيع	شراء + بيع	شراء	بيع	شراء + بيع	
مصريون	395.7	108.4	504.1	767,540.3	711,871.8	1,479,412.1	55,668.4
العرب	14.6	14.6	29.2	80,061.2	65,040.5	145,101.8	15,020.7
الأجانب	6.6	6.6	13.2	58,054.7	129,052.4	187,107.1	(70,997.7)
الإجمالي	416.9	108.4	525.3	905,656.2	905,964.7	1,811,620.9	(308.5)

السندات / الأون

الجنسيات	مؤسسات			أفراد			الإجمالي
	شراء	بيع	شراء + بيع	شراء	بيع	شراء + بيع	
مصريون	539.7	958.0	1,497.7	1,415.4	1,121.7	2,537.1	293.7
العرب	35.1	17.9	53.0	214.0	6.5	220.5	207.5
الأجانب	16.7	29.9	46.6	7,218.9	7,305.7	14,524.6	(86.8)
الإجمالي	591.5	1,005.8	1,597.4	8,848.3	8,434.0	17,282.3	414.3

الاسهم المقيدة شاملة الصفقات و السندات والأون و خارج المقصورة

الجنسيات	مؤسسات			أفراد			الإجمالي
	شراء	بيع	شراء + بيع	شراء	بيع	شراء + بيع	
مصريون	55,392.6	107,654.1	163,046.7	847,083.2	736,045.0	1,583,128.2	111,038.1
العرب	2,905.5	3,301.3	6,206.8	81,464.0	66,849.4	148,313.4	14,614.6
الأجانب	127.5	96.1	223.6	69,693.0	142,719.7	212,412.7	(73,026.7)
الإجمالي	58,425.5	111,051.5	169,477.1	998,240.2	945,614.2	1,943,854.3	52,626.0

سجلت تعاملات المصريين نسبة 88.7% من إجمالي التعاملات على الأسهم المقيدة ، بينما استحوذ الأجانب على نسبة 6.0% و العرب على 5.3% و ذلك بعد استبعاد الصفقات. و قد سجل الأجانب صافي شراء بقيمة 178.1 مليون جنيه بينما سجل العرب صافي بيع بقيمة 299.0 مليون جنيه و ذلك بعد استبعاد الصفقات.

و الجدير بالذكر أن تعاملات المصريين مثلت 89.9% من قيمة التداول للأسهم المقيدة منذ أول العام بعد استبعاد الصفقات ، بينما سجل الأجانب 4.9% و سجل العرب 5.3% و قد سجل الأجانب صافي شراء بنحو 35.1 مليون جنيه و سجل العرب صافي بيع بنحو 47.7 مليون جنيه و ذلك على الأسهم المقيدة بعد استبعاد الصفقات منذ بداية العام.

تداول المؤسسات على الأسهم المقيدة - شامل الصفقات

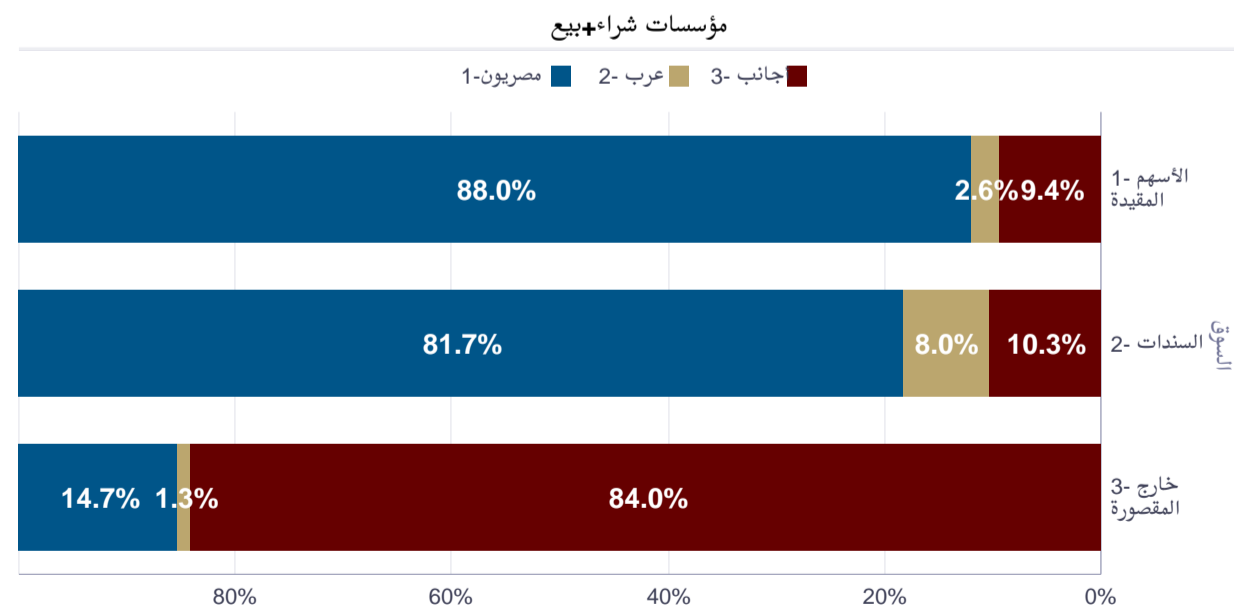
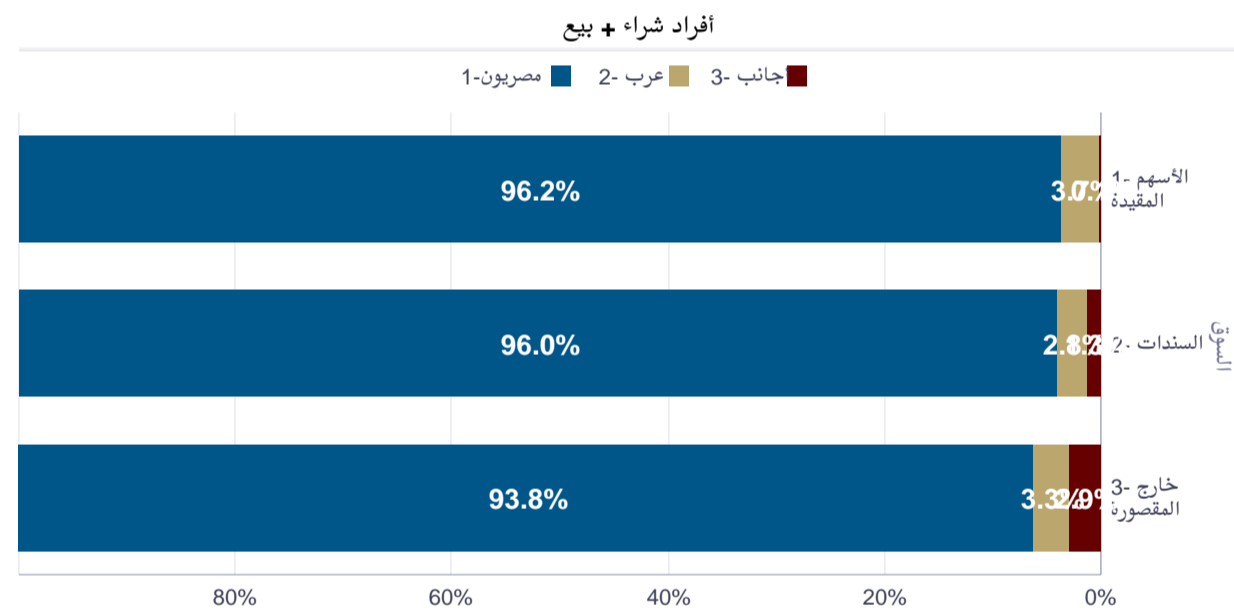
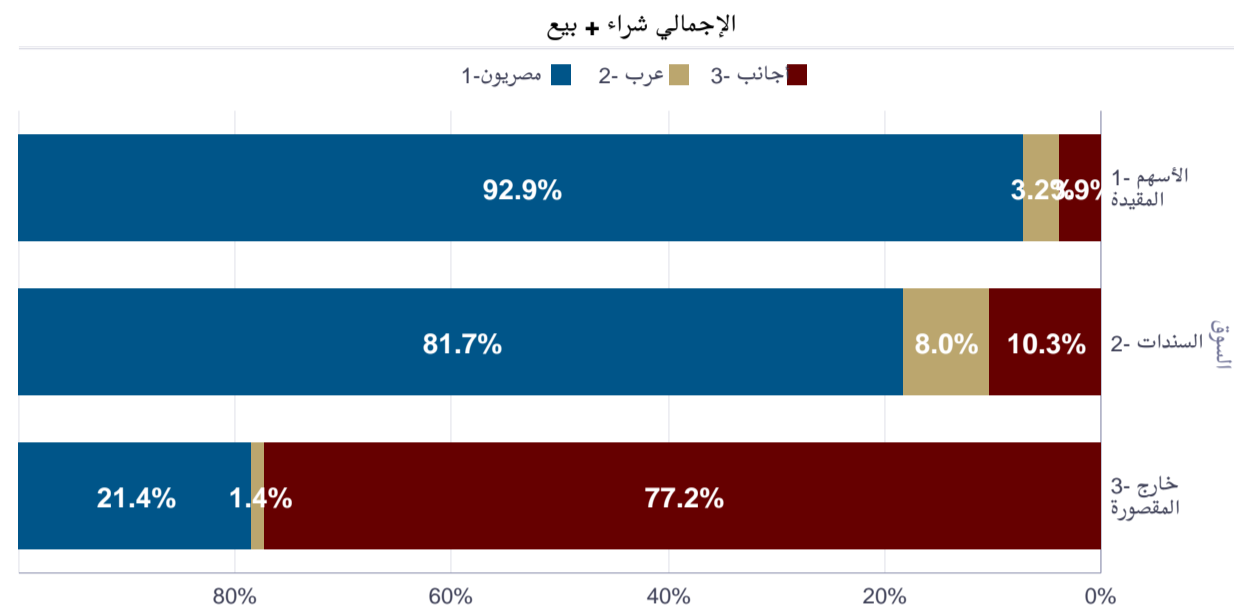
المؤسسات	مصريون			عرب		أجانب	
	شراء	بيع	صافي شراء	بيع	شراء	بيع	صافي شراء
N/A	236.9	13.9	223.0		10.2	10.4	(0.2)
أخرى	21,800.7	669.7	21,131.0	30.4	17.5	47.9	(30.4)
بنوك	448.4	592.7	(144.3)	78.2	16.6	776.8	(685.9)
شركات	52,387.4	17,444.9	34,942.5	1,693.7	1,070.3	2,697.8	(746.5)
صناديق	926.6	1,084.3	(157.7)	101.8	101.8	2,828.8	(479.2)
محافظ	2,327.6	3,246.1	(918.5)				
الإجمالي	78,127.6	23,051.5	55,076.1	1,802.3	1,188.7	4,419.4	(613.6)

الاسهم المقيدة بدون صفقات

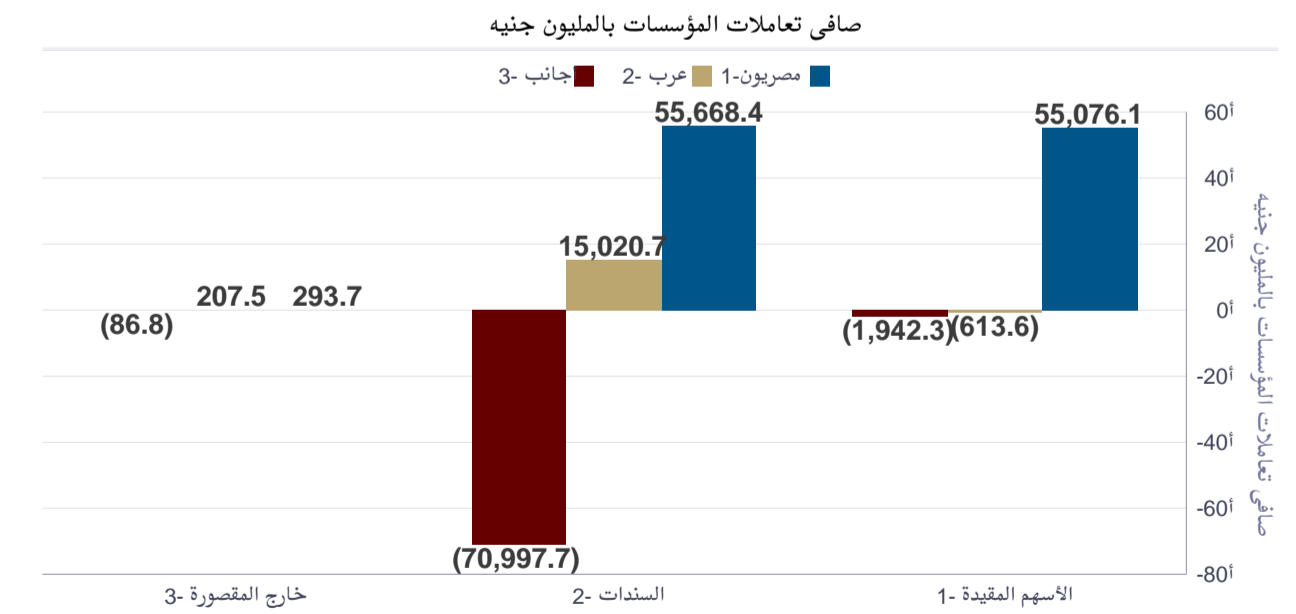
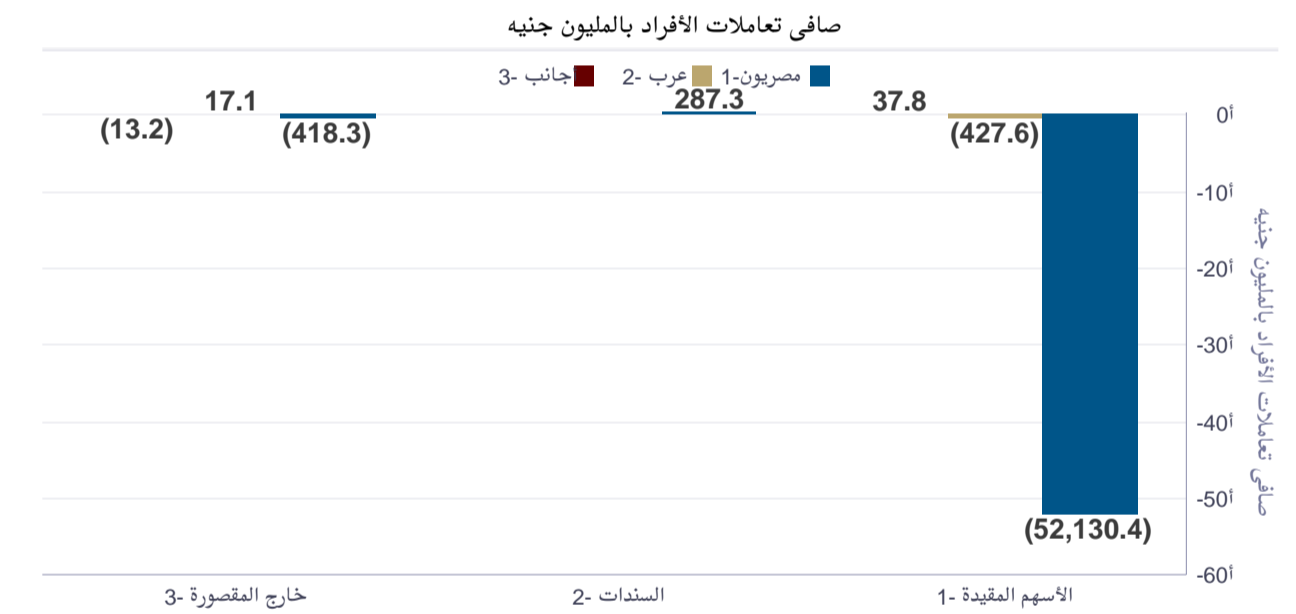
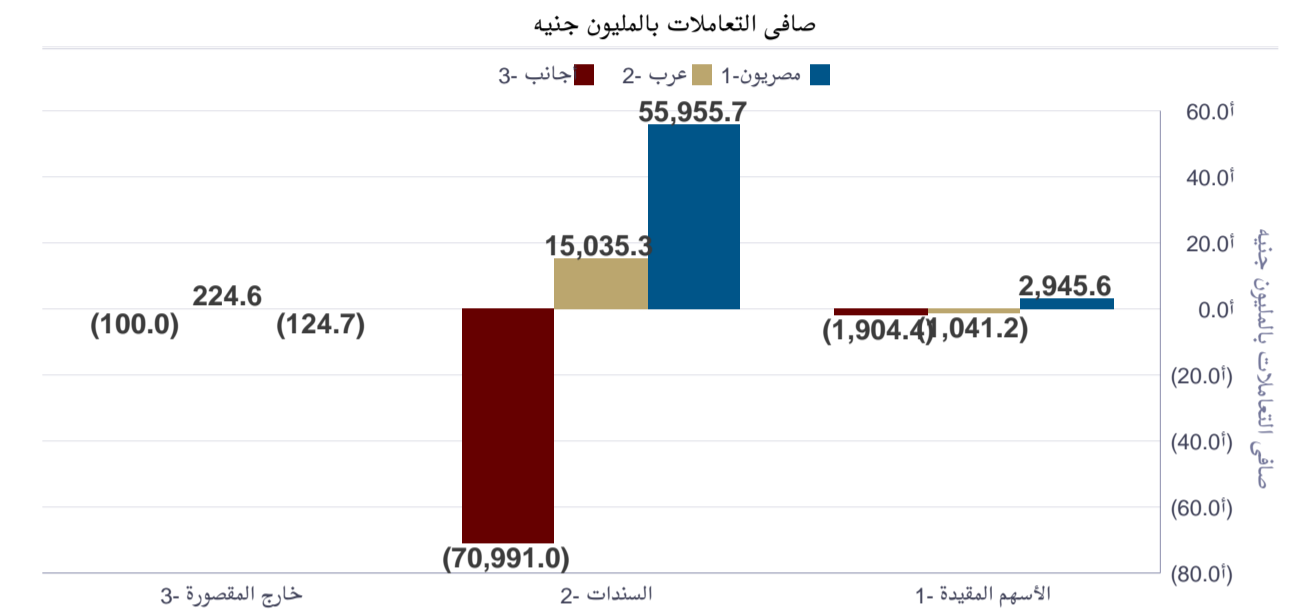
الجنسيات	مؤسسات			أفراد			الإجمالي
	شراء	بيع	شراء + بيع	شراء	بيع	شراء + بيع	
مصريون	54,048.3	54,416.1	108,464.5	11,438.1	10,949.5	22,387.6	488.7
عرب	2,543.0	2,918.0	5,461.0	1,181.6	1,105.5	2,287.1	76.1
أجانب	91.9	63.5	155.5	4,418.1	4,268.5	8,686.6	149.6
الإجمالي	56,683.2	57,397.7	114,080.9	17,037.9	16,323.4	33,361.3	714.4

٤. تداولات المستثمرين (يتبع)

إجمالي التداول في الأسواق (يشمل الصفقات)



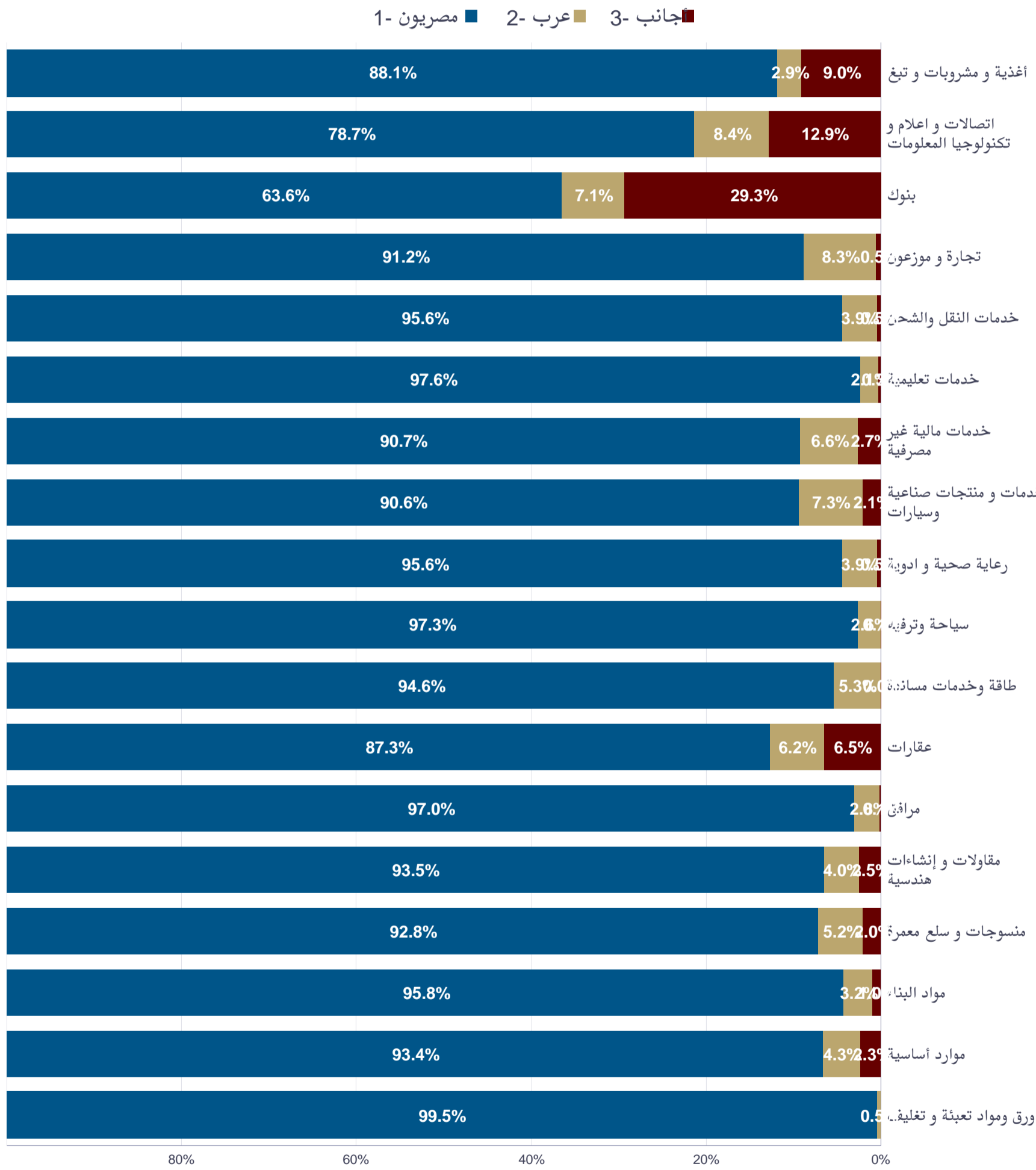
صافي التعاملات في الأسواق (يشمل الصفقات)



القيم الموجبة تشير إلى صافي شراء أما العكس فيكون صافي بيع

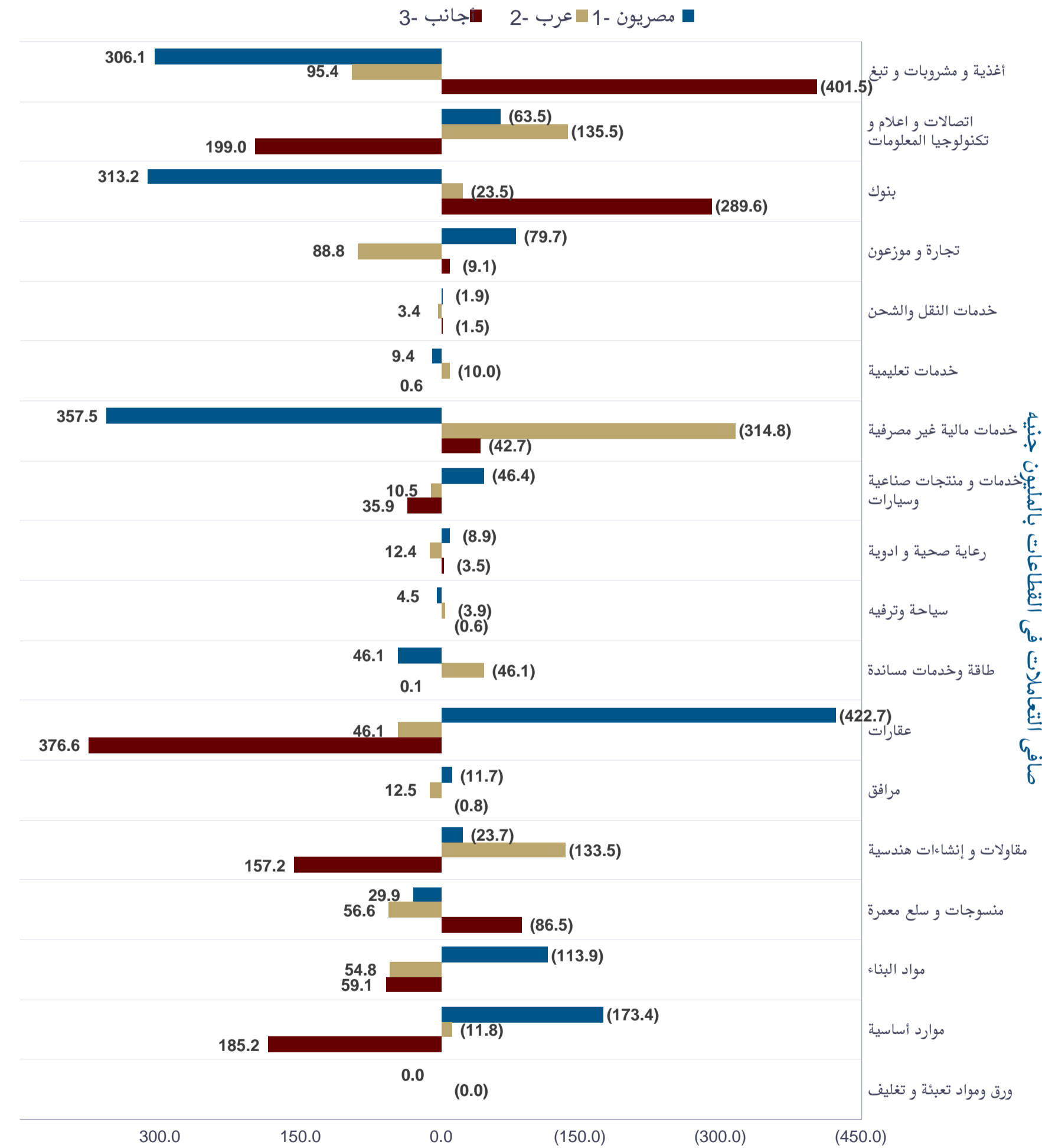
٤. تداولات المستثمرين (يتبع)

إجمالي التداول حسب قطاعات الأسهم المقيدة (بدون الصفقات)



نسبة إجمالي التداول شراء + بيع في القطاعات

صافي التداول حسب قطاعات الأسهم المقيدة (بدون الصفقات)



صافي التعاملات في القطاعات بالمليون جنيه

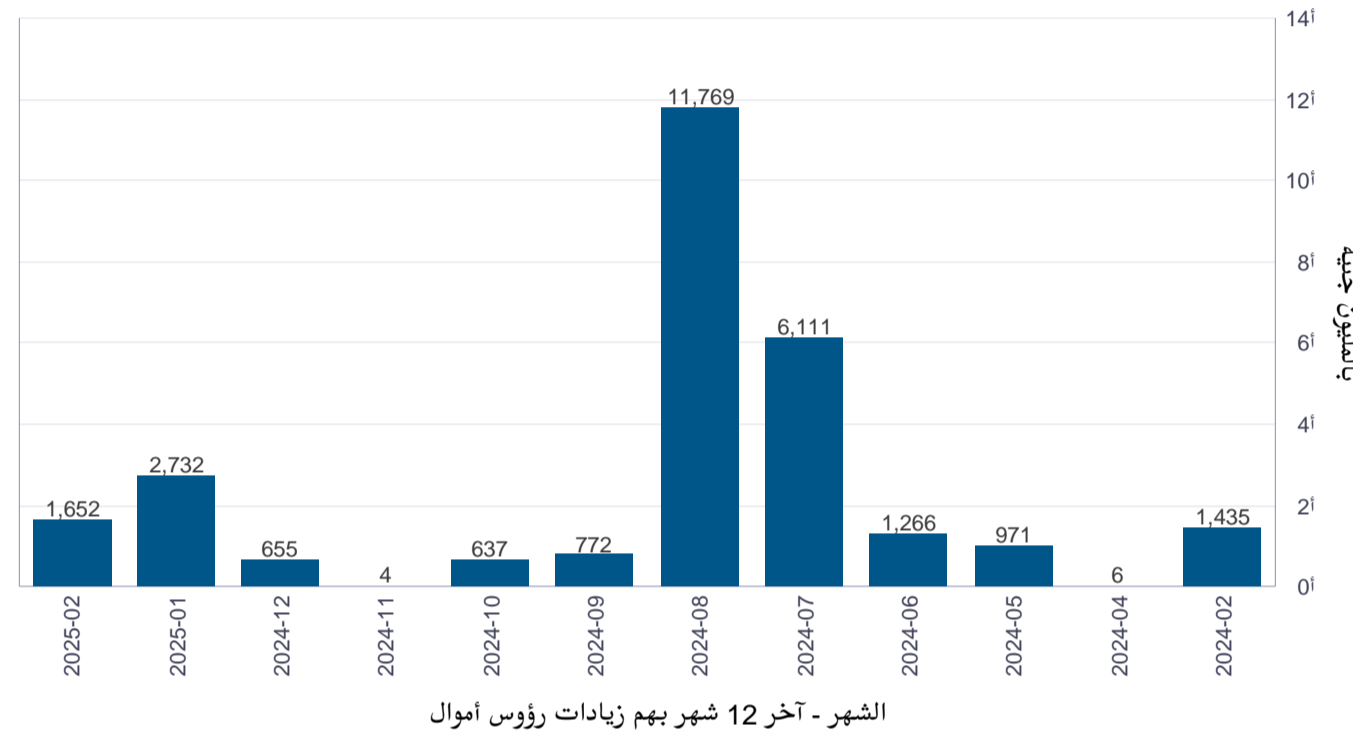
القيم الموجبة تشير إلى صافي شراء أما العكس فيكون صافي بيع

أحداث جوهرية

٥.

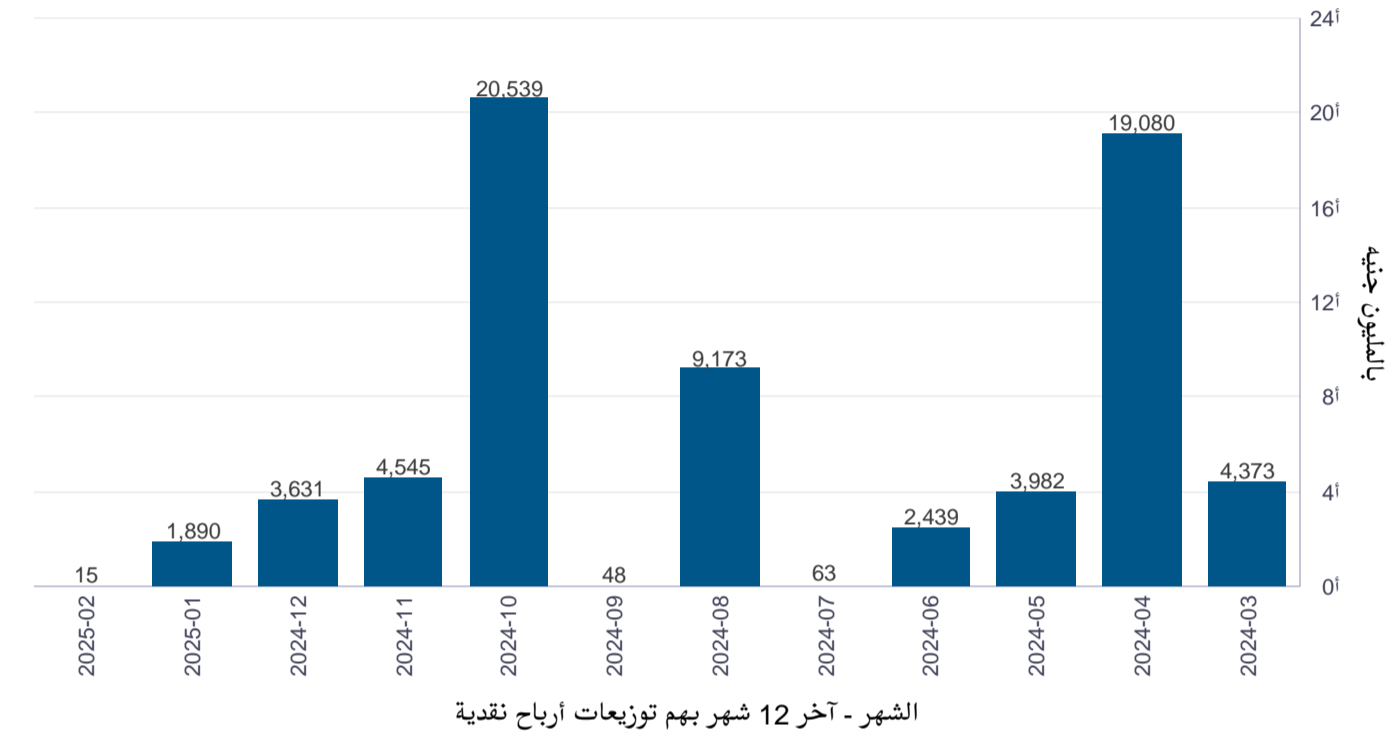
زيادات رؤوس الأموال شهريا بالمليون جنيه

تشمل كل أنواع زيادات رؤوس الأموال



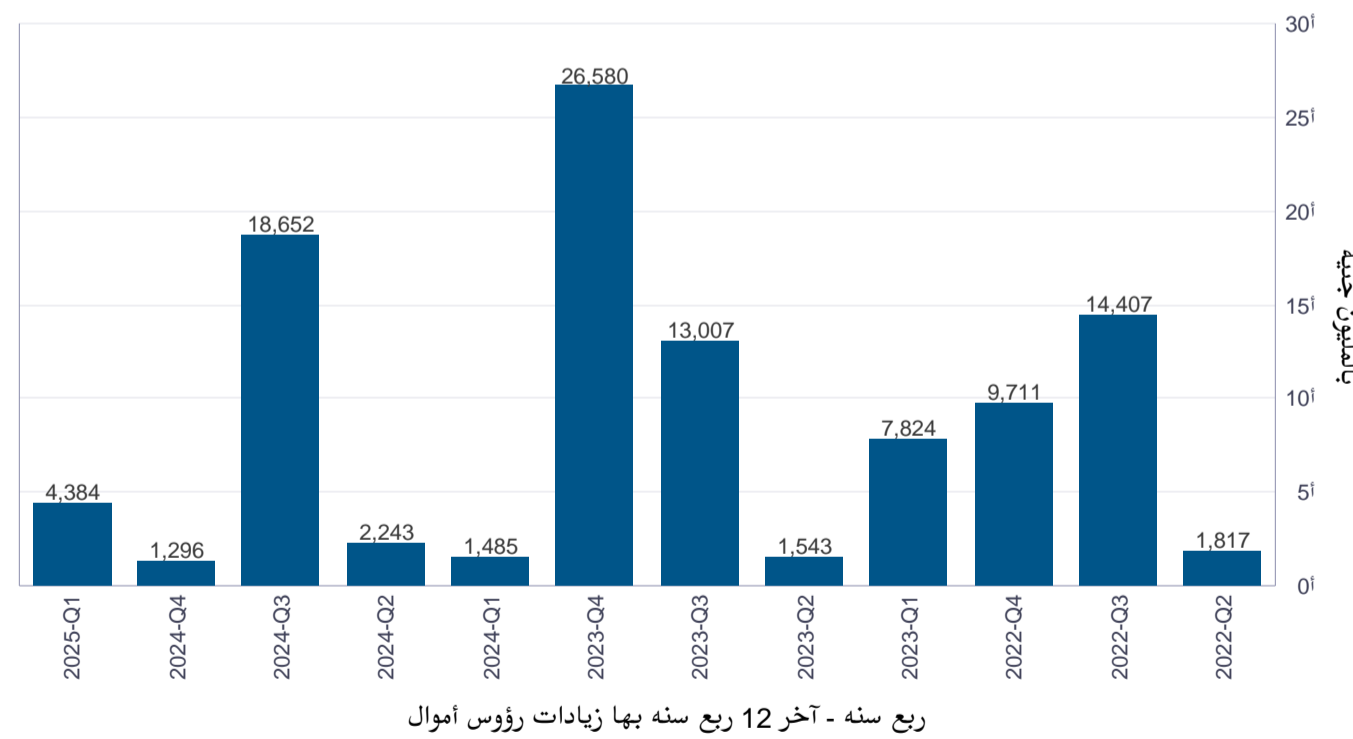
توزيعات الأرباح النقدية شهريا بالمليون جنيه

آخر 12 شهر بهم توزيعات أرباح نقدية



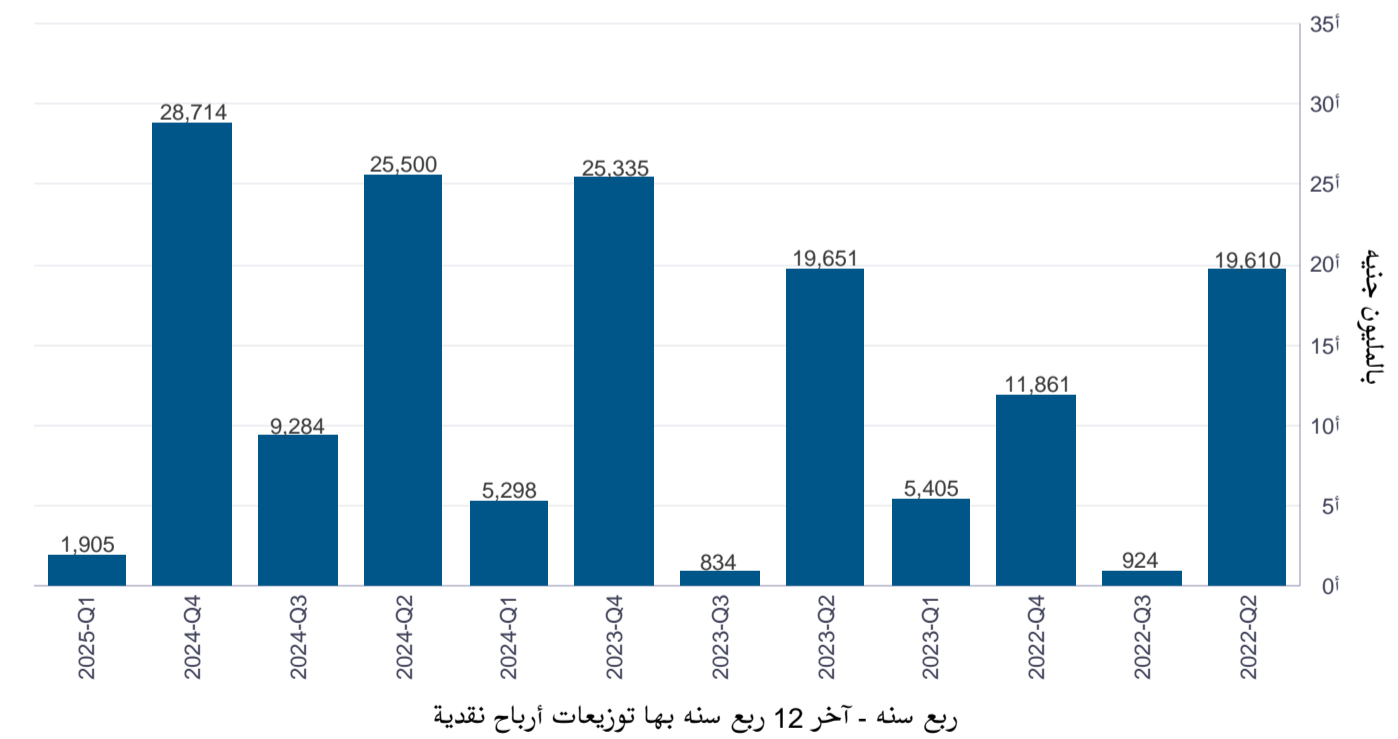
زيادات رؤوس الأموال الربع سنويه بالمليون جنيه

تشمل كل أنواع زيادات رؤوس الأموال



توزيعات الأرباح النقدية الربع سنويه بالمليون جنيه

آخر 12 ربع سنه بها توزيعات أرباح نقدية



٥. أحداث جوهريّة (يتبع)

- زيادة أسهم مجانية

التاريخ	كود الورقة المالية	الورقة المالية	العملة	Ratio1	Ratio2
20/02/2025	EGS01041C010	الاسماعيلية الوطنية للصناعات الغذائية (فوديكو)	EGP	1	0.15
27/02/2025	EGS07061C012	الدوليه للمحاصيل الزراعيه	EGP	1	1.375

- زيادة رؤوس الأموال

التاريخ	كود الورقة المالية	الورقة المالية	العملة	الاسهم قبل الزيادة	الأسهم بعد الزيادة	زيادة رأس المال
03/02/2025	EGS3E3B1C014	Integrated Engineering Group S.A.E	EGP	290,000,000	500,000,000	21,000,000
12/02/2025	EGS42091C016	GENERAL WAREHOUSES OF EGYPT	EGP	5,000,000	18,000,000	65,000,000
20/02/2025	EGS01041C010	الاسماعيلية الوطنية للصناعات الغذائية (فوديكو)	EGP	12,650,000	14,547,500	9,487,500
24/02/2025	EGS38331C012	النيل للادوية والصناعات الكيماوية - النيل	EGP	10,125,000	30,000,000	198,750,000
24/02/2025	EGS673Y1C015	إعمار مصر للتنمية	EGP	4,529,338,000	5,446,929,384	917,591,384
27/02/2025	EGS07061C012	الدوليه للمحاصيل الزراعيه	EGP	160,000,000	380,000,000	440,000,000

- الكوبونات المدفوعة

كود الورقة المالية	الورقة المالية	عملة الورقة	رقم الكوبون	تاريخ نهاية الحق	تاريخ الصرف	القيمة	عملة الكوبون
EGS72201C014	القاهرة للخدمات التعليمية	EGP	24	03/02/2025	06/02/2025	1.25	EGP

ملحق (أ)

- تداول الأوراق المالية المقيدة شامل الصفقات

الأوراق المالية المقيدة حسب أنواعها

عدد العمليات	حجم التداول	قيمة التداول بالجنيه	الأوراق المالية المقيدة
1,961,464	40,770,377,765	141,152,763,011	أسهم
4,693	125,088,658	906,073,113,701	سندات/أذون
602	533,459	18,003,264	صناديق المؤشرات
1,966,759	40,895,999,882	1,047,243,879,977	الإجمالي

الأسهم المقيدة حسب المؤشرات

عدد العمليات	حجم التداول	قيم التداول	المؤشرات
561,078	2,909,739,751	33,333,139,293	EGX 30
832,485	21,995,887,203	26,556,557,240	EGX 70 EWI
1,393,563	24,905,626,954	59,889,696,533	EGX100 EWI
468,669	2,952,929,907	25,954,795,539	S&P / EGX ESG
9,835	175,370,742	136,941,899	TAMAYUZ

السندات المقيدة حسب أنواعها

عدد العمليات	حجم التداول	قيم التداول	أنواع السندات
4,693	125,088,658	906,073,113,701	خزينة
4,693	125,088,658	906,073,113,701	الاجمالي

الأسهم المقيدة حسب القطاعات

عدد العمليات	حجم التداول	قيم التداول بالجنيه	القطاعات
210,114	1,007,005,647	75,658,721,032	موارد أساسية
325,668	5,297,151,396	14,058,636,382	عقارات
242,456	7,111,593,625	12,697,494,643	خدمات مالية غير مصرفية
320,579	11,525,405,665	9,494,879,931	اقتصادية ومشروبات و تبيع
155,874	9,193,837,658	4,881,767,648	مقاولات و إشارات هندسية
76,806	118,319,371	4,741,979,277	بنوك
94,317	2,031,583,154	3,738,868,519	اتصالات و اعلام و تكنولوجيا المعلومات
136,339	1,959,924,183	3,652,154,539	رعاية صحية و اذوية
121,209	418,144,247	3,398,303,131	مواد البناء
53,689	494,791,910	2,304,859,791	منسوجات و سلع معمرة
48,941	375,923,817	1,655,580,871	خدمات و منتجات صناعية وسيارات
36,697	205,489,370	1,256,877,394	تجارة و موزعون
27,316	58,029,706	941,208,847	مراقف
38,789	86,832,951	799,608,618	خدمات النقل والشحن
27,470	598,810,567	766,329,928	خدمات تعليمية
20,738	112,859,586	519,357,621	سياحة وترفيه
16,235	56,531,857	482,065,313	طاقة وخدمات مساندة
8,227	118,143,055	104,069,524	ورق و مواد تعبئة و تغليف
1,961,464	40,770,377,765	141,152,763,011	الإجمالي

ملحق (٢)

قطاعات الأسهم المقيدة الرئيسية من حيث قيم التداول (بدون الصفقات)

#	القطاعات	قيمة التداول بالجنيه	النسبة من الإجمالي	حجم التداول (أسهم)	عدد العمليات	صافي مشتريات غير المصريين بالجنيه	رأس المال السوقي بالجنيه	رأس المال المدفوع بالجنيه	P/E	.Avg %DY
1	عقارات	13,997,960,704	19.1%	5,263,648,474	319,762	423,117,777	272,313,758,858	50,574,139,184	20.87	6.85
2	خدمات مالية غير مصرفية	12,625,616,882	17.3%	7,038,280,132	242,348	-357,534,898	147,778,153,656	60,925,384,388	15.99	4.79
3	أغذية ومشروبات وتبغ	9,492,462,810	13.0%	11,524,676,806	319,153	-306,104,425	202,405,984,144	9,290,980,653	16.81	6.37
4	موارد أساسية	9,463,467,619	12.9%	516,364,399	207,521	173,411,957	405,328,623,624	43,236,340,461	10.45	6.58
5	مقاولات وإنشاءات هندسية	4,845,898,216	6.6%	9,065,791,209	151,028	25,842,541	41,168,233,642	3,677,883,834	16.89	4.70
6	بنوك	4,741,979,277	6.5%	118,319,371	76,806	-313,178,800	493,970,241,885	169,291,366,054	3.47	5.04
7	اتصالات و اعلام و تكنولوجيا المعلومات	3,410,406,592	4.7%	2,003,595,325	89,294	63,537,899	151,297,663,578	32,055,521,842	18.42	3.04
8	مواد البناء	3,398,303,131	4.6%	418,144,247	121,209	113,892,131	28,169,257,946	7,290,966,609	9.13	6.89
9	رعاية صحية و ادوية	2,662,963,257	3.6%	1,467,252,688	104,108	5,951,339	52,795,567,652	5,725,427,219	26.92	3.88
10	منسوجات و سلع معمرة	2,304,859,791	3.2%	494,791,910	53,689	-29,876,836	33,301,847,338	6,453,283,399	10.01	5.94
11	خدمات و منتجات صناعية وسيارات	1,338,941,815	1.8%	273,663,710	47,792	46,195,939	206,956,429,962	6,105,680,870	8.72	0.91
12	تجارة و موزعون	1,248,139,468	1.7%	147,883,603	35,054	79,724,702	18,649,673,748	2,056,567,139	9.40	8.68
13	مرافق	941,208,847	1.3%	58,029,706	27,316	11,688,528	22,440,719,985	2,118,400,330	29.81	
14	خدمات النقل والشحن	799,608,618	1.1%	86,832,951	38,789	1,852,500	75,729,068,434	3,145,815,900	6.79	17.62
15	خدمات تعليمية	766,329,928	1.0%	598,810,567	27,470	-9,369,224	25,583,095,746	2,020,866,130	39.39	5.39
16	سياحة وترفيه	493,113,546	0.7%	96,534,934	18,266	-4,473,433	67,518,937,461	37,649,246,720	37.49	4.04
17	طاقة وخدمات مساندة	482,065,313	0.7%	56,531,857	16,235	-46,059,815	19,407,223,373	11,213,099,564	3.89	9.49
18	ورق و مواد تعبئة و تغليف	104,069,524	0.1%	118,143,055	8,227	-10,246	2,254,073,064	592,319,793	9.56	
	الإجمالي/المتوسط	73,117,395,337	100.0%	39,347,294,944	1,904,067	-121,392,364	2,267,068,554,095	453,423,290,088	16.33	6.26

ملحق (٣)

أعلى 20 شركة وساطة من حيث قيمة التداول (السوق الرئيسي - خارج المقصورة - سوق الشركات الصغيرة والمتوسطة)

#	شركة وساطة	قيمة التداول بالجنيه	النسبة من الإجمالي	حجم التداول (أسهم)	عدد العمليات
1	هيرميس للوساطة في الأوراق المالية	132,412,224,087	49.2%	5,549,499,089	236,452
2	التجاري الدولي للمسرة في الأوراق المالية	26,117,843,869	9.7%	2,690,225,887	121,018
3	مباشر لتداول الأوراق المالية والسندات	12,857,485,484	4.8%	9,376,586,930	301,703
4	ثاندر لتداول الأوراق المالية	12,771,542,295	4.7%	10,457,923,049	944,412
5	بلتون لتداول الأوراق المالية	9,721,650,137	3.6%	1,131,024,035	78,718
6	كايرو كابيتال سيكيوريتيز لتداول الأوراق المالية	9,366,911,077	3.5%	2,024,929,406	99,498
7	أسطول لتداول الأوراق المالية والوساطة في السندات	8,135,980,129	3.0%	6,246,521,947	239,347
8	سنرجي لتداول الأوراق المالية Synergy securities	7,679,922,904	2.9%	425,225,559	12,282
9	إي إف جي هيرميس الدولية للمسرة في الأوراق المالية	6,917,963,225	2.6%	277,861,824	61,666
10	بايونيرز لتداول الأوراق المالية	6,809,055,878	2.5%	4,488,693,036	157,159
11	تايفون للوساطة في الأوراق المالية	5,771,282,589	2.1%	4,768,491,504	183,437
12	عربية أون لاين للوساطة في الأوراق المالية	5,301,271,082	2.0%	2,853,256,122	127,806
13	الأهلي فاروس لتداول الأوراق المالية	4,274,939,810	1.6%	744,678,175	54,375
14	شركة العربي الأفريقي الدولي لتداول الأوراق المالية والسندات	3,423,337,153	1.3%	1,218,884,016	43,975
15	ميراج لتداول الأوراق المالية	3,353,701,517	1.2%	3,460,653,729	125,514
16	نعيم للوساطة في الأوراق المالية	3,109,460,408	1.2%	1,052,693,871	57,817
17	أرقام لتداول الأوراق المالية شركة مساهمة مصرية	3,001,135,277	1.1%	95,550,052	48,341
18	سيجما لتداول الأوراق المالية والسندات	2,894,359,367	1.1%	1,150,891,332	60,064
19	اتش سى لتداول الأوراق المالية والسندات	2,702,553,537	1.0%	254,975,789	26,562
20	حلوان لتداول الأوراق المالية	2,506,526,020	0.9%	2,759,284,736	90,410

ترتيب المتعاملين الرئيسيين / غير الرئيسيين حسب قيم التداول

#	المتعاملون	قيم التداول بالجنيه	النسبة من الإجمالي	حجم التداول (سندات)	عدد العمليات
1	البنك الاهلي المصري	459,001,308,587	25.3%	36,812,642	1,375
2	سيتى بنك	213,078,091,419	11.8%	45,613,798	719
3	بنك قناة السويس	151,817,126,168	8.4%	7,446,567	127
4	التجاري وفا بنك ايجيبت ش.م.م	128,104,424,333	7.1%	17,677,792	289
5	بنك كريدى اجريكول	107,614,494,727	5.9%	14,216,679	699
6	البنك العربي المحدود	104,893,110,577	5.8%	14,116,807	677
7	ابو ظبي الأول مصر ش.م.م	89,517,580,507	4.9%	29,710,930	368
8	بنك مصر	64,331,765,768	3.6%	6,754,665	953
9	بنك قطر الوطني الاهلي	56,777,597,436	3.1%	7,825,476	444
10	بنك اتش اس بي سي مصر	55,031,330,962	3.0%	5,386,844	375
11	بنك القاهرة	51,295,309,675	2.8%	11,267,534	354
12	البنك العربي الافريقي	48,581,637,567	2.7%	10,027,551	477
13	البنك الاهلي الكويتي - مصر	39,638,640,816	2.2%	5,258,752	349
14	بنك المشرق	38,913,727,103	2.1%	1,667,492	64
15	البنك المصري الخليجي	34,099,528,486	1.9%	6,933,056	284
16	CIB البنك التجاري الدولي- مصر سي اي بي	29,252,724,275	1.6%	2,600,628	383
17	البنك العقاري المصري العربي	22,237,124,567	1.2%	4,272,172	306
18	البنك المصري لتنمية الصادرات	21,235,584,043	1.2%	11,825,068	80
19	الامارات دبي الوطني	18,724,759,039	1.0%	2,287,951	199
20	بنك بيت التمويل الكويتي (مصر)	16,330,843,715	0.9%	2,643,346	119
21	بنك أبو ظبي التجاري مصر	16,187,457,141	0.9%	697,206	40
22	مصرف ابوظبي الإسلامي	8,705,976,396	0.5%	2,114,962	222
23	المصرف العربي الدولي	6,423,014,000	0.4%	288,000	8
24	بنك/ بنك/ تكست التجاري	5,937,378,246	0.3%	807,017	63
25	بنك الكويت الوطني - مصر	5,316,430,903	0.3%	222,540	61

#	المتعاملون	قيم التداول بالجنيه	النسبة من الإجمالي	حجم التداول (سندات)	عدد العمليات
26	بنك الاسكندرية	4,824,276,618	0.3%	203,018	100
27	بنك البركة - مصر	3,855,930,678	0.2%	160,078	28
28	بنك الشركة المصرفية العربية الدولية	2,890,562,828	0.2%	147,353	53
29	بنك التعمير والإسكان	2,506,348,160	0.1%	112,326	53
30	بنك المؤسسة العربية المصرفية	1,757,632,337	0.1%	550,576	42
31	ميد بنك ش.م.م	1,672,389,956	0.1%	73,260	39
32	فيصل الاسلامي المصري	1,220,239,931	0.1%	438,000	21
33	بنك المصرف المتحد	371,880,438	0.0%	17,230	15

ملحق (٤)

أسهم سوق الشركات الصغيرة والمتوسطة المتداولة من حيث قيم التداول - بدون الصفقات

#	الورقة المالية	العملة	إغلاق	التغير %	قيمة التداول بالجنيه	%	حجم التداول بالورقة	الاسهم المقيدة	رأس المال السوقي بالجنيه	رأس المال المدفوع بالجنيه	Trailin g P/E	DY %	صافي الربح بالجنيه	تاريخ صافي الربح	آخر كوبون	تاريخ الصرف
1	بريميم هيلثكير جروب	EGP	1.020	-10.53	366,188,981	60.7%	380,183,668	814,841,300	831,138,126	81,484,130	98.78		8,413,824	31/12/2023		
2	الدولية للصناعات الطبية ايكمي	EGP	3.190	23.64	67,516,113	11.2%	23,610,037	57,671,796	183,973,029	57,671,796			-16,301,741	31/12/2024		
3	اراب للتنمية والاستثمار العقاري	EGP	1.180	-4.84	32,646,954	5.4%	27,087,098	70,270,336	82,918,996	35,135,168	285.12		290,820	31/12/2024	EGP 0.03	03/05/2018
4	المؤشر للبرمجيات ونشر المعلومات	EGP	2.480	-15.07	31,018,036	5.1%	12,004,815	29,924,028	74,211,589	29,924,028			-1,184,904	31/12/2023		
5	فتنس برايم للنادية الصحية	EGP	1.530	-5.56	26,244,076	4.3%	16,324,652	164,300,000	251,379,000	82,150,000	51.97		4,836,602	31/12/2023		
6	المجموعة المتكاملة للأعمال الهندسية	EGP	0.188	-10.05	23,946,145	4.0%	124,263,468	500,000,000	94,000,000	50,000,000	116.51		806,818	31/12/2023		
7	يوتوبيا للاستثمار العقاري والسياحي	EGP	31.290	0.16	12,832,688	2.1%	410,139	3,000,000	93,870,000	15,000,000	6.97	6.39	13,467,167	31/12/2023	EGP 2.00	07/05/2024
8	بي اي جى للتجارة والاستثمار	EGP	0.150	-1.96	8,715,241	1.4%	57,589,791	328,061,299	49,209,195	32,806,130			-3,077,796	31/12/2023		
9	الاتحاد الصيدلي للخدمات الطبية والاستثمار	EGP	3.550	15.26	7,629,609	1.3%	2,294,431	13,661,400	48,497,970	13,661,400			-1,698,908	31/12/2023	EGP 0.07	12/12/2017
10	الاولي للاستثمار والتنمية العقارية	EGP	2.010	-3.37	7,566,428	1.3%	3,711,254	13,750,000	27,637,500	6,875,000	59.58		463,872	31/12/2023		
11	هيبكو للاستثمارات التجارية والتنمية العقارية	EGP	3.510	-7.87	6,590,912	1.1%	1,796,607	40,000,000	140,400,000	40,000,000						
12	الفنار للمقاولات العمومية والإنشاءات والتجارة والاستيراد	EGP	2.880	4.73	5,332,377	0.9%	1,986,374	16,000,000	46,080,000	16,000,000	8.60		5,358,134	31/12/2024		
13	انترناشيونال بنزيس كوربوريشن للتجارة والتوكيلات التجارية	EGP	1.970	-19.26	3,122,303	0.5%	1,474,571	24,340,000	47,949,800	24,340,000	73.13		655,635	31/12/2023		
14	المصرية الكويتية للاستثمار والتجارة	EGP	3.200	-3.03	2,417,121	0.4%	728,859	20,000,000	64,000,000	20,000,000	332.40		192,538	31/12/2023		
15	ركاز القابضة للاستثمارات المالية	EGP	1.920	-0.52	1,516,754	0.3%	785,536	20,000,000	38,400,000	20,000,000			-326,191	31/12/2024		
16	بي اي دي- البدر للاستثمار والتنمية	EGP	1.580	0.00	373,690	0.1%	247,477	22,950,000	36,261,000	11,475,000			-152,427	31/12/2023		
17	فيركيم مصر للاسمدة والكيماويات	EGP	9.220	0.00	42,182	0.0%	4,160	17,550,000	161,811,000	35,100,000	3.14		51,545,663	31/12/2024	EGP 1.50	05/04/2023
18	فريكا للصناعة و التجارة	EGP	1.570	0.00	22,686	0.0%	15,976	25,694,760	40,340,773	5,138,952	39.00		1,034,292	31/12/2023	EGP 0.29	10/05/2020

ملحق (٥)

أسهم السوق الرئيسي المتداولة من حيث قيم التداول - بدون الصفقات

#	الورقة المالية	العملة	إغلاق	تغير %	قيمة التداول بالجنيه	%	حجم التداول بالورقة	الأسهم المقيدة	رأس المال السوقي بالجنيه	رأس المال المدفوع بالجنيه	Trailing P/E	%DY	صافي الربح بالجنيه	تاريخ صافي الربح	آخر كوبون	تاريخ الصرف
1	مجموعة اي اف جي القابضة	EGP	26.000	21.50	4,616,080,329	6.5%	192,975,080	1,459,606,008	37,949,756,208	7,298,030,040	11.97		3,170,709,000	31/12/2023	EGP 0.65	12/06/2019
2	مجموعة طلعت مصطفى القابضة	EGP	54.000	-1.23	3,398,687,666	4.8%	65,296,746	2,063,562,286	111,432,363,444	20,635,622,860	7.70	0.42	14,467,525,731	31/12/2024	EGP 0.22	30/05/2024
3	القاهرة للزيوت والصابون	EGP	0.394	48.12	3,139,300,579	4.4%	8,196,728,554	3,120,000,000	1,229,280,000	312,000,000	36.65		33,541,459	31/12/2023	EGP 0.68	05/10/2005
4	البنك التجاري الدولي - مصر (سى اى بى)	EGP	75.700	-0.66	2,813,300,768	4.0%	36,173,377	3,043,158,000	230,367,060,600	30,431,580,000	4.17	0.71	55,256,732,000	31/12/2024	EGP 0.55	24/04/2024
5	حديد عز	EGP	137.080	2.60	2,632,563,821	3.7%	19,629,643	542,354,546	74,345,961,166	2,711,772,730			-716,530,000	31/12/2023	EGP 0.80	15/06/2022
6	اوراسكوم للتنمية مصر	EGP	22.010	22.96	1,943,415,058	2.8%	97,597,699	1,130,473,523	24,881,722,241	1,130,473,523	7.98		3,119,237,382	31/12/2023	EGP 0.20	04/06/2018
7	المصرية لتطوير صناعة البناء (ليفنت سلاب مصر)	EGP	0.725	-1.89	1,515,317,714	2.1%	1,884,459,774	561,255,744	406,910,414	140,313,936			-51,512,978	31/12/2024		
8	بلتون القابضة	EGP	2.580	4.45	1,478,268,024	2.1%	578,876,781	5,463,478,748	14,095,775,170	10,926,957,496	7.90		1,785,083,527	31/12/2024	EGP 4.50	14/07/2010
9	مصر الجديدة للاسكان والتعمير	EGP	10.300	-6.70	1,456,969,401	2.1%	138,039,797	1,335,085,200	13,751,377,560	333,771,300	1.76	13.02	7,808,811,008	31/12/2023	EGP 1.34	13/06/2024
10	بالم هيلز للتعمير	EGP	6.250	-4.58	1,370,728,465	1.9%	214,436,480	2,879,914,173	17,999,463,581	5,759,828,346	10.38		1,733,404,330	31/12/2023	EGP 0.10	30/05/2022
11	سيدي كرير للبتروكيماويات - سيدك	EGP	22.210	11.55	1,284,230,371	1.8%	59,837,144	907,200,000	20,148,912,000	1,814,400,000	8.19	4.69	2,458,697,146	31/12/2023	EGP 1.25	29/05/2024
12	مصر للالومنيوم	EGP	157.980	3.32	1,245,803,925	1.8%	8,207,954	412,500,000	65,166,750,000	1,650,000,000	6.99	4.43	9,324,234,387	30/06/2024	EGP 7.00	21/11/2024
13	المصريين للاستثمار والتنمية العمرانية	EGP	0.288	20.50	1,242,971,862	1.8%	4,112,326,878	1,500,000,000	432,000,000	150,000,000	28.81		14,997,305	31/12/2024	EGP 0.08	10/08/2011
14	جنوب الوادى للاسمنت	EGP	4.510	-8.33	1,095,899,422	1.6%	222,924,672	482,256,840	2,174,978,348	2,411,284,200			-194,651,951	31/12/2023	EGP 0.20	27/07/2014
15	مصر الوطنية للصلب - عتاقة	EGP	6.050	5.22	1,090,600,299	1.5%	191,630,657	1,200,000,000	7,260,000,000	600,000,000	9.88		734,860,711	31/12/2023	EGP 5.00	30/04/2014
16	دايس للملابس الجاهزة	EGP	2.480	-1.98	1,071,229,588	1.5%	411,611,149	1,786,644,781	4,430,879,057	357,328,956	9.83	6.77	450,688,036	31/12/2023	EGP 0.17	05/06/2024
17	فوري لتكنولوجيا البنوك والمدفوعات الالكترونية	EGP	8.000	-6.98	994,065,029	1.4%	121,321,897	3,406,523,244	27,252,185,952	1,703,261,622	33.40		815,968,937	31/12/2023		
18	اوراسكوم للاستثمار القابضة	EGP	0.524	-2.42	989,099,777	1.4%	1,786,202,887	5,245,690,620	2,748,741,885	577,025,968			-28,220,000	31/12/2023	EGP 0.10	22/06/2017
19	ابوقير للاسمدة والصناعات الكيماوية	EGP	58.800	5.21	948,334,254	1.3%	16,634,019	1,261,875,720	74,198,292,336	1,892,813,580	5.50	12.76	13,478,405,405	30/06/2024	EGP 7.50	24/10/2024
20	ام.ام جروب للصناعة والتجارة العالمية	EGP	7.220	-4.37	916,006,395	1.3%	124,543,107	1,510,620,118	10,906,677,252	936,584,473	15.60		699,155,610	31/12/2023		
21	نهر الخير للتنمية والاستثمار الزراعى والخدمات البيئية	EGP	0.596	-6.14	905,725,708	1.3%	1,434,425,512	2,000,000,000	1,192,000,000	200,000,000	28.69		41,554,516	31/12/2023		
22	جو جرين للاستثمار الزراعى والتنمية	EGP	1.180	-33.33	904,260,560	1.3%	622,309,188	1,400,000,000	1,652,000,000	140,000,000						
23	النساجون الشرقيون للسجاد	EGP	24.460	-3.09	883,332,757	1.3%	35,483,982	665,107,268	16,268,523,775	665,107,268	8.60	5.11	1,891,982,023	31/12/2023	EGP 1.25	30/04/2024
24	الصناعات الكيماوية المصرية - كيما	EGP	8.540	6.35	866,676,338	1.2%	99,445,116	1,986,578,999	16,965,384,651	9,932,894,995	6.68		2,537,934,000	30/06/2024	EGP 5.00	19/11/2009
25	الشرقية - ايسترن كومباني	EGP	31.000	6.42	861,070,754	1.2%	28,073,571	3,000,000,000	93,000,000,000	3,000,000,000	23.08	8.71	4,029,941,000	30/06/2022	EGP 2.70	21/10/2024

#	الورقة المالية	العملة	إغلاق	تغير %	قيمة التداول بالجنيه	%	حجم التداول بالورقة	الأسهم المقيدة	رأس المال السوقي بالجنيه	رأس المال المدفوع بالجنيه	Trailing P/E	%DY	صافي الربح بالجنيه	تاريخ صافي الربح	آخر كوبون	تاريخ الصرف
26	العاشر من رمضان للصناعات الدوائية والمستحضرات تشخيصية-راميدا	EGP	4.130	14.72	826,765,652	1.2%	218,969,237	1,503,464,932	6,209,310,169	375,866,233	24.52	1.62	253,205,908	31/12/2023	EGP 0.07	27/06/2024
27	المشروعات الصناعية والهندسية	EGP	0.342	16.72	820,490,107	1.2%	2,511,195,105	1,458,000,000	498,636,000	291,600,000	232.11		2,148,307	31/12/2023	EGP 1.50	11/02/2002
28	المصريين للاسكان والتنمية والتعمير	EGP	0.424	7.61	810,861,962	1.1%	1,909,332,268	3,360,000,000	1,424,640,000	336,000,000	21.82		65,295,251	31/12/2024	EGP 0.02	04/04/2024
29	اوراسكوم كونستراكشون بي ال سي	EGP	269.000	2.06	801,791,174	1.1%	2,981,183	110,243,935	29,655,618,515	839,287,077	6.04	4.16	4,912,677,400	31/12/2020	EGP 11.20	15/01/2025
30	جھينة للصناعات الغذائية	EGP	35.780	2.14	798,920,816	1.1%	21,623,755	941,405,082	33,683,473,834	941,405,082	32.98	0.56	1,021,460,218	31/12/2023	EGP 0.20	03/06/2024
31	إعمار مصر للتنمية	EGP	7.670	10.68	763,381,480	1.1%	103,181,724	5,446,929,384	41,777,948,375	5,446,929,384	6.13		6,811,786,786	31/12/2023		
32	اسبائر كابيتال القابضة للاستثمارات المالية	EGP	0.288	9.09	732,716,911	1.0%	2,463,309,248	1,968,805,160	567,015,886	393,761,032	13.93		40,695,609	31/12/2023	EGP 0.05	11/05/2010
33	العربية للاسمنت	EGP	23.000	14.60	691,409,663	1.0%	32,868,875	378,739,700	8,711,013,100	757,479,400	12.49	6.89	697,498,630	31/12/2023	EGP 1.59	12/01/2025
34	لوتس للتنمية والاستثمار الزراعي	EGP	0.704	-2.90	678,292,576	1.0%	935,193,119	1,050,000,000	739,200,000	105,000,000	33.02		22,384,313	31/12/2023		
35	ابن سينا فارما	EGP	6.640	-1.78	675,816,563	1.0%	103,294,850	1,008,000,000	6,693,120,000	252,000,000	10.89		614,562,345	31/12/2024	EGP 0.10	08/06/2022
36	السادس من اكتوبر للتنمية والاستثمار- سوديك	EGP	63.000	2.52	652,610,470	0.9%	10,392,917	356,197,368	22,440,434,184	1,424,789,472	8.85		2,535,855,555	31/12/2024	EGP 0.55	09/06/2021
37	المصرية للاتصالات	EGP	38.000	11.24	642,096,430	0.9%	18,004,794	1,707,071,600	64,868,720,800	17,070,716,000	5.65	3.95	11,472,963,000	31/12/2023	EGP 1.50	24/04/2024
38	طاقة عربية	EGP	12.360	0.65	633,200,888	0.9%	50,736,694	1,352,353,800	16,715,092,968	676,176,900	26.06		641,493,144	31/12/2023		
39	مصرف أبو ظبي الإسلامي- مصر	EGP	41.510	9.24	612,303,525	0.9%	15,388,433	600,000,000	24,906,000,000	6,000,000,000	2.76		9,015,939,000	31/12/2024	EGP 0.80	09/04/2002
40	الصعيد العامة للمقاولات والاستثمار العقاري SCCD	EGP	1.060	15.09	585,080,001	0.8%	568,804,615	725,231,685	768,745,586	725,231,685	6.46		119,080,551	31/12/2023	EGP 0.10	23/11/2014
41	اوراسكوم المالية القابضة	EGP	0.424	-6.81	564,505,222	0.8%	1,317,931,946	4,799,931,279	2,035,170,862	1,487,978,696	99.49		20,457,000	31/12/2023		
42	راية القابضة للاستثمارات المالية	EGP	2.430	-7.25	550,765,891	0.8%	219,253,040	4,281,297,768	10,403,553,576	1,070,324,442	18.45		563,881,502	31/12/2023	EGP 0.04	15/01/2023
43	السويدي اليكتروك	EGP	80.430	-2.98	518,464,961	0.7%	6,462,468	2,140,777,876	172,182,764,567	2,140,777,876	15.46	0.63	11,137,974,256	31/12/2023	EGP 0.50	29/05/2024
44	ارابيا انفستمننتس هولدنچ	EGP	0.518	-1.89	517,003,099	0.7%	945,597,285	1,558,128,698	807,110,666	467,438,609	7.42		108,709,768	31/12/2023	EGP 0.20	30/01/2014
45	مصر للاسمنت - قنا	EGP	24.590	-3.95	484,679,445	0.7%	18,372,937	96,000,000	2,360,640,000	960,000,000	8.70	1.93	271,383,437	31/12/2024	EGP 0.50	30/09/2024
46	القاهرة للإستثمار و التنمية العقاريه سيرا للتعليم	EGP	14.910	-6.58	473,252,202	0.7%	29,783,804	582,790,325	8,689,403,746	233,116,130	70.91	1.72	122,549,066	31/08/2023	EGP 0.26	31/10/2024
47	اصول E.S.B. للوساطة في الاوراق المالية	EGP	1.350	76.47	445,425,813	0.6%	358,570,505	400,000,000	540,000,000	40,000,000	96.10		5,619,242	31/12/2023	EGP 0.38	24/11/2010
48	بنك كريدي اجريكول مصر	EGP	20.530	9.09	422,248,460	0.6%	21,353,372	1,250,000,000	25,662,500,000	5,000,000,000	3.20		8,030,281,000	31/12/2024	EGP 1.15	24/04/2024
49	مدينة مصر للاسكان والتعمير	EGP	3.960	-2.70	421,986,567	0.6%	105,622,968	2,135,000,000	8,454,600,000	2,135,000,000	3.96	5.05	2,134,678,768	31/12/2023	EGP 0.20	30/05/2024
50	مصر لإنتاج الأسمدة - موبكو	EGP	40.110	-1.91	420,358,968	0.6%	10,404,413	2,079,184,011	83,396,070,681	20,791,840,110	13.96	9.35	5,974,356,398	31/12/2023	EGP 3.75	29/08/2024
51	الاسكندرية للزيوت المعدنية	EGP	7.900	-1.25	417,321,374	0.6%	52,830,244	1,291,500,000	10,202,850,000	1,291,500,000	5.78	9.49	1,765,603,509	30/06/2024	EGP 0.75	15/10/2024
52	اي فاينانس للاستثمارات المالية والرقمية	EGP	16.030	-11.49	404,521,060	0.6%	23,601,102	2,311,111,111	37,047,111,109	1,155,555,556	20.21	1.19	1,832,998,486	31/12/2024	EGP 0.20	29/12/2024
53	المطورون العرب القابضة	EGP	0.382	-3.29	403,836,666	0.6%	1,050,697,147	7,723,868,550	2,950,517,786	772,386,855	29.58		99,750,247	31/12/2023	EGP 0.02	24/04/2016
54	القاهرة للدواجن	EGP	18.740	24.52	403,777,304	0.6%	24,213,762	479,001,600	8,976,489,984	479,001,600	7.72	4.53	1,163,341,561	31/12/2023	EGP 0.85	24/10/2024
55	سبيد ميديكال	EGP	0.404	-1.94	391,852,760	0.6%	931,969,835	1,663,716,715	672,141,553	332,743,343			-86,490,224	31/12/2023		
56	القاهرة للاسكان والتعمير	EGP	2.050	6.22	389,735,015	0.6%	186,349,730	896,363,944	1,837,546,085	448,181,972	9.98		184,051,537	31/12/2023	EGP 0.25	28/11/2013
57	الحديد والصلب للمناجم والمحاجر	EGP	4.230	-1.63	381,084,075	0.5%	90,769,774	976,872,278	4,132,169,736	195,374,456	32.81	2.36	125,951,197	30/06/2024	EGP 0.10	21/11/2024

#	الورقة المالية	العملة	إغلاق	تغير %	قيمة التداول بالجنيه	%	حجم التداول بالورقة	الأسهم المقيدة	رأس المال السوقي بالجنيه	رأس المال المدفوع بالجنيه	Trailing P/E	%DY	صافي الربح بالجنيه	تاريخ صافي الربح	آخر كوبون	تاريخ الصرف
58	اكت فاينانشال للاستشارات	EGP	3.500	-0.57	359,773,512	0.5%	103,917,562	1,125,685,992	3,939,900,972	281,421,498						
59	جى بى كوربوريشن	EGP	16.950	1.19	352,247,743	0.5%	21,387,809	1,085,500,000	18,399,225,000	1,085,500,000	10.16	1.18	1,811,528,000	31/12/2023	EGP 0.20	24/04/2024
60	ايديتا للصناعات الغذائية	EGP	28.500	1.82	349,081,235	0.5%	12,600,281	700,013,656	19,950,389,196	140,002,731	12.36	2.00	1,613,509,656	31/12/2023	EGP 0.57	28/11/2024
61	المصرية لخدمات النقل (ايجيترانس)	EGP	4.900	-5.77	330,066,320	0.5%	66,717,968	156,062,500	764,706,250	156,062,500	12.34		61,961,512	31/12/2023	EGP 0.13	17/05/2023
62	الحديد والصلب المصرية	EGP	42.840	-10.45	328,476,601	0.5%	7,269,992	976,872,278	41,849,208,390	1,758,370,100			-646,923,187	30/06/2021	EGP 0.40	20/11/2008
63	غاز مصر	EGP	39.700	-4.52	308,007,959	0.4%	7,293,012	144,222,343	5,725,627,017	1,442,223,430	33.56		170,597,583	31/12/2023	EGP 1.25	13/04/2023
64	(مجموعة عامر القابضة (عامر جروب	EGP	1.180	-5.60	292,829,674	0.4%	240,413,711	902,789,840	1,065,292,011	631,952,888	23.20		45,915,948	31/12/2023	EGP 0.02	19/03/2018
65	بى انفستمننتس القابضة	EGP	22.300	-7.08	288,038,910	0.4%	12,538,022	218,362,786	4,869,490,128	1,091,813,930	7.02	4.54	693,764,113	31/12/2023	USD 0.02	29/08/2024
66	العز للسيراميك و البورسلين - الجوهرة	EGP	25.220	-4.94	282,022,507	0.4%	10,682,024	53,342,513	1,345,298,178	266,712,565	6.13		219,514,279	31/12/2023	EGP 0.90	20/04/2023
67	القناة للتوكيلات الملاحية	EGP	23.610	-7.30	268,201,942	0.4%	11,079,664	300,000,000	7,083,000,000	300,000,000	9.75	8.69	726,370,156	30/06/2024	EGP 2.05	03/12/2024
68	ليسيكو مصر	EGP	31.620	1.80	260,041,846	0.4%	8,458,201	80,000,000	2,529,600,000	400,000,000	5.35		472,919,575	31/12/2023	EGP 0.25	30/04/2015
69	العربية للمحاسب	EGP	6.680	58.67	256,779,721	0.4%	48,447,586	74,942,787	500,617,817	74,942,787	187.39		2,671,473	31/12/2024	EGP 0.10	15/05/2024
70	المصرية لنظم التعليم الحديثة	EGP	0.396	-0.50	238,642,524	0.3%	564,913,678	1,005,000,000	397,980,000	100,500,000	72.55		5,485,632	30/06/2023		
71	العربية للصناعات الهندسية	EGP	1.350	3.05	231,484,069	0.3%	168,680,483	222,114,680	299,854,818	83,293,005	7.22		41,555,654	31/12/2024	EGP 0.04	22/04/2024
72	العربية لحليج الأقطان	EGP	8.400	3.70	225,065,681	0.3%	27,516,148	264,815,881	2,224,453,400	1,191,671,465	3.37		660,176,000	30/06/2024	EGP 0.25	24/01/2024
73	المصرف المتحد	EGP	14.200	-1.59	213,477,422	0.3%	14,973,603	1,100,000,000	15,620,000,000	5,500,000,000						
74	المصريه لمدينة الانتاج الاعلامي	EGP	23.400	-1.68	211,067,483	0.3%	9,048,878	189,630,000	4,437,342,000	1,896,300,000	9.21	2.14	481,693,052	31/12/2023	EGP 0.50	08/08/2024
75	مينا للاستثمار السياحي والعقاري	EGP	5.820	27.35	207,651,651	0.3%	36,176,085	241,921,635	1,407,983,916	241,921,635			-25,688,029	31/12/2024	EGP 1.25	03/05/2007
76	اطلس للاستثمار والصناعات الغذائية	EGP	1.250	10.62	201,488,739	0.3%	167,489,571	651,285,400	814,106,750	65,128,540	2,099.00		387,855	31/12/2023		
77	الاسكندرية لتداول الحاويات والبضائع	EGP	22.380	-2.14	201,340,356	0.3%	9,035,319	2,979,506,800	66,681,362,184	1,489,753,400	10.61	0.68	6,283,245,000	30/06/2024	USD 0.00	28/11/2024
78	اجواء للصناعات الغذائية - مصر	EGP	114.990	11.86	190,355,579	0.3%	1,684,410	20,095,300	2,310,758,547	200,953,000	50.92		45,382,084	31/12/2023	EGP 2.50	17/05/1998
79	الملتقى العربي للاستثمارات	EGP	2.460	0.41	189,079,554	0.3%	74,437,316	510,570,561	1,256,003,580	510,570,561	5.67	1.83	221,358,384	31/12/2023	EGP 0.05	28/04/2024
80	البنك المصري لتنمية الصادرات	EGP	18.240	6.98	177,202,382	0.3%	9,589,371	989,666,832	18,051,523,016	9,896,668,320	3.46		5,219,712,000	31/12/2024	EGP 1.00	28/10/2019
81	مفيس للادوية والصناعات الكيماوية	EGP	59.260	2.38	160,018,301	0.2%	2,711,029	22,750,000	1,348,165,000	227,500,000	7.04	1.67	191,458,483	30/06/2024	EGP 4.00	17/11/2024
82	الدولية للأسمدة والكيماويات	EGP	13.400	10.65	159,723,951	0.2%	12,733,052	67,500,000	904,500,000	135,000,000	3.95		228,736,261	31/12/2024	EGP 0.20	30/09/2014
83	الدوليه للمحاصيل الزراعيه	EGP	8.850	-57.96	158,670,608	0.2%	8,176,418	380,000,000	3,363,000,000	760,000,000	6.48		518,972,251	30/06/2024	EGP 1.00	26/10/2023
84	شارم دريمز للاستثمار السياحي	EGP	15.890	-1.49	156,351,591	0.2%	9,609,240	52,985,460	841,938,959	529,854,600			-7,978,000	31/12/2023	EGP 0.50	18/08/2010
85	المنصورة للدواجن	EGP	1.770	-0.56	154,292,590	0.2%	90,680,646	625,000,000	1,106,250,000	125,000,000	10.32		107,229,231	31/12/2023	EGP 0.60	31/05/2017
86	الزيوت المستخلصة ومنتجاتها	EGP	3.400	-6.59	153,511,755	0.2%	41,181,912	200,000,000	680,000,000	200,000,000	565.72		1,202,000	30/06/2024	EGP 0.09	10/12/2023
87	الصناعات الهندسية المعمارية للانشاء والتعمير - ايكون	EGP	25.000	5.66	150,079,548	0.2%	6,070,739	145,500,000	3,637,500,000	582,000,000	8.59	5.00	423,592,265	31/12/2023	EGP 1.25	27/06/2024
88	الشمس للاسكان والتعمير	EGP	6.030	-1.79	147,822,208	0.2%	24,031,964	226,875,000	1,368,056,250	226,875,000	9.07	2.49	150,773,300	31/12/2023	EGP 0.15	27/06/2024
89	الدلتا للسكر	EGP	49.210	-0.45	146,292,456	0.2%	2,968,164	142,198,075	6,997,567,271	710,990,375	4.40	10.16	1,591,649,035	31/12/2023	EGP 5.00	26/12/2024

#	الورقة المالية	العملة	إغلاق	تغير %	قيمة التداول بالجنيه	%	حجم التداول بالورقة	الأسهم المقيدة	رأس المال السوقي بالجنيه	رأس المال المدفوع بالجنيه	Trailing P/E	%DY	صافي الربح بالجنيه	تاريخ صافي الربح	آخر كوبون	تاريخ الصرف
90	الكابلات الكهربائية المصرية	EGP	2.720	2.26	142,751,257	0.2%	52,699,982	3,313,540,373	9,012,829,815	662,708,075	7.22		1,248,002,229	31/12/2023	EGP 0.05	18/09/2014
91	العبوات الطبية	EGP	1.190	-7.03	139,947,622	0.2%	113,404,061	655,000,000	779,450,000	131,000,000	36.94		21,102,220	31/12/2023		
92	مرسيليا المصرية الخليجية للاستثمار العقاري	EGP	3.250	4.17	135,684,736	0.2%	37,802,093	207,648,000	674,856,000	103,824,000	12.01		56,175,082	31/12/2023	EGP 0.10	04/10/2023
93	ماكرو جروب للمستحضرات الطبية-ماكرو كابيتال	EGP	2.120	0.00	128,754,144	0.2%	63,486,561	570,206,456	1,208,837,687	114,041,291				31/12/2024	EGP 0.11	20/04/2023
94	زهراء المعادي للاستثمار والتعمير	EGP	3.310	-2.65	127,803,413	0.2%	38,199,891	1,000,000,000	3,310,000,000	1,000,000,000	6.26		529,016,749	31/12/2024	EGP 0.15	30/05/2024
95	المصرية الدولية للصناعات الدوائية - ابيبيكو	EGP	47.610	6.94	126,910,390	0.2%	2,736,141	148,755,750	7,082,261,258	1,487,557,500	8.60	4.20	823,306,330	31/12/2023	EGP 2.00	30/04/2024
96	المصرية للمنتجات السياحية	EGP	5.280	3.33	126,678,727	0.2%	24,984,226	1,050,000,000	5,544,000,000	1,050,000,000				31/12/2023	EGP 0.20	05/06/2008
97	كوبر للاستثمار التجارى و التطوير العقارى	EGP	0.448	10.34	120,817,041	0.2%	277,402,269	525,547,440	235,445,253	105,109,488	105.92		2,222,854	31/12/2023	EGP 2.90	14/07/2014
98	الاسماعيلية الوطنية للصناعات الغذائية (فوديكو)	EGP	75.030	-14.17	120,444,575	0.2%	1,433,225	14,547,500	1,091,498,925	72,737,500	11.44		95,387,363	31/12/2024	EGP 0.25	30/05/2024
99	الجيزة العامة للمقاولات والاستثمار العقارى	EGP	0.435	0.69	116,771,480	0.2%	260,340,173	1,442,710,215	627,578,944	288,542,043	10.71		58,615,536	31/12/2023	EGP 0.60	12/02/2009
100	الاسماعيلية مصر للدواجن	EGP	9.600	-5.23	113,877,604	0.2%	11,698,458	89,856,499	862,622,390	359,425,996	22.96		37,564,567	31/12/2024	EGP 0.20	15/04/2019
101	العامة لمنتجات الخزف والصيني	EGP	10.670	-5.32	113,738,420	0.2%	10,624,164	50,365,900	537,404,153	100,731,800				30/06/2024	EGP 0.09	08/11/2017
102	بنك قطر الوطني	EGP	32.000	6.42	113,674,408	0.2%	3,714,353	2,154,822,966	68,954,334,912	10,774,114,830	2.61		26,398,164,272	31/12/2024	EGP 1.00	14/03/2024
103	المتحدة للاسكان والتعمير	EGP	7.040	17.53	111,382,033	0.2%	16,823,380	261,566,773	1,841,430,082	326,958,466	16.58		111,037,193	31/12/2023	EGP 0.06	28/06/2018
104	الصناعات الغذائية العربية-دومتى	EGP	27.000	-1.21	110,923,302	0.2%	4,119,373	282,608,695	7,630,434,765	56,521,739	16.79	1.85	454,438,591	31/12/2023	EGP 0.50	13/05/2024
105	سى اى كابيتال القابضة للاستثمارات المالية	EGP	6.200	2.82	109,192,790	0.2%	17,616,843	1,000,000,000	6,200,000,000	1,000,000,000	5.76	3.50	1,075,634,984	31/12/2023	EGP 0.22	29/05/2024
106	شمال الصعيد للتنمية والانتاج الزراعى (نيوداب)	EGP	2.370	-3.66	99,935,863	0.1%	40,760,310	63,496,550	150,486,824	63,496,550	590.74		254,744	31/12/2023		
107	ديجيتايز للاستثمار والتقنية	EGP	2.510	-11.93	99,156,182	0.1%	37,925,740	108,000,000	271,080,000	108,000,000	47.17		5,746,958	31/12/2023		
108	اودن للاستثمارات المالية	EGP	1.770	2.31	96,371,188	0.1%	55,174,334	500,000,000	885,000,000	125,000,000	5.52	5.65	160,200,393	30/06/2024	EGP 0.10	06/10/2024
109	عبور لاند للصناعات الغذائية	EGP	18.430	-1.02	89,277,510	0.1%	4,883,144	400,000,000	7,372,000,000	400,000,000	7.37		1,000,101,770	31/12/2024	EGP 0.95	09/05/2024
110	الشرقية الوطنية للامن الغذائي	EGP	6.570	7.70	87,947,021	0.1%	14,330,777	163,927,120	1,077,001,178	81,963,560	3,825.07		281,564	31/12/2024	EGP 0.10	27/04/2015
111	بايونيرز برويرتيز للتنمية العمرانية	EGP	3.290	0.00	87,761,852	0.1%	26,596,993	1,054,805,160	3,470,308,976	4,746,623,220	6.23		556,973,601	31/12/2023		
112	اسمنت سيناء	EGP	32.420	-2.23	86,640,150	0.1%	2,622,661	133,065,867	4,313,995,408	1,330,658,670				31/12/2023	EGP 1.00	09/04/2015
113	النيل للادوية والصناعات الكيماوية - النيل	EGP	45.920	-13.72	86,048,981	0.1%	1,780,983	30,000,000	1,377,600,000	300,000,000	15.27	2.73	90,226,138	30/06/2024	EGP 3.71	21/11/2024
114	المجموعه المصريه العقاريه	EGP	0.764	11.05	84,650,435	0.1%	116,139,111	400,000,000	305,600,000	80,000,000	24.98		12,235,797	31/12/2023	EGP 0.50	20/07/2020
115	بنك التعمير والاسكان	EGP	53.760	3.50	83,296,737	0.1%	1,583,186	531,300,000	28,562,688,000	5,313,000,000	2.29	5.80	12,453,812,253	31/12/2024	EGP 3.00	21/04/2024
116	العربية لمنتجات الالبان" آراب ديرى - باندا"	EGP	3.140	-0.63	83,123,063	0.1%	26,160,136	500,000,000	1,570,000,000	500,000,000	12.81		122,533,820	31/12/2023	EGP 0.50	29/04/2013
117	بنك البركة مصر	EGP	11.930	-0.42	81,100,405	0.1%	6,737,958	727,139,130	8,674,769,821	5,089,973,910	2.89		3,005,594,000	31/12/2024	EGP 0.70	27/04/2020
118	مصر للفنادق	EGP	29.720	1.64	79,963,666	0.1%	2,804,347	396,000,000	11,769,120,000	396,000,000	8.09	4.04	1,454,240,169	30/06/2024	EGP 1.20	10/10/2024
119	بنك قناة السويس شركة مساهمة مصرية	EGP	19.590	17.45	74,552,862	0.1%	4,026,218	650,000,000	12,733,500,000	6,500,000,000	2.24		5,681,250,000	31/12/2024	EGP 1.00	23/04/2003
120	الخليجية الكندية للاستثمار العقاري العربي	EGP	40.820	-3.50	71,074,009	0.1%	1,696,525	5,000,000	204,100,000	30,000,000	93.36		2,186,223	31/12/2023	EGP 0.24	28/04/2016
121	التعمير والاستشارات الهندسية	EGP	54.000	-14.31	69,704,065	0.1%	1,266,834	23,522,400	1,270,209,600	329,313,600	31.94		39,766,662	31/12/2023	EGP 1.00	26/04/2018
122	كفر الزيات للمبيدات والكيماويات	EGP	11.250	-3.93	68,298,103	0.1%	6,069,295	180,067,050	2,025,754,313	180,067,050	10.54	5.33	192,240,961	31/12/2023	EGP 0.60	07/04/2024

#	الورقة المالية	العملة	إغلاق	تغير %	قيمة التداول بالجنيه	%	حجم التداول بالورقة	الأسهم المقيدة	رأس المال السوقي بالجنيه	رأس المال المدفوع بالجنيه	Trailing P/E	%DY	صافي الربح بالجنيه	تاريخ صافي الربح	آخر كوبون	تاريخ الصرف
123	جدوى للتنمية الصناعية	EGP	5.880	30.67	65,426,451	0.1%	12,767,317	1,054,805,160	6,202,254,341	2,004,129,804	4.25		1,458,086,741	31/12/2023		
124	الاستثمار العقاري العربي - اليكو	EGP	1.550	-3.13	65,423,949	0.1%	40,225,694	246,400,000	381,920,000	246,400,000	29.17		13,091,885	31/12/2023	EGP 14.50	18/04/2000
125	يونيفرسال لصناعة مواد التعبئة و التغليف و الورق - يونيباك	EGP	0.581	7.39	65,008,699	0.1%	114,819,214	763,814,202	443,776,051	76,381,420	17.81		24,919,531	31/12/2022	EGP 0.01	20/06/2021
126	الخدمات الملاحية والبتروولية - ماريديف	USD	0.337	-6.39	64,743,939	0.1%	3,701,613	470,255,740	8,017,944,073	9,516,847,564			-5,380,265,478	31/12/2022	USD 0.06	31/05/2011
127	النصر للملابس والمنسوجات - كابو	EGP	4.840	1.26	64,108,283	0.1%	13,491,583	464,693,841	2,249,118,190	464,693,841	10.82		207,919,377	30/06/2024	EGP 2.00	29/05/2000
128	رمكو لانشاء القرى السياحيه	EGP	3.090	-4.92	62,084,583	0.1%	19,881,661	246,797,813	762,605,242	2,467,978,130			-1,833,942,278	31/12/2023	EGP 1.25	07/08/2008
129	الاهلي للتنمية والاستثمار	EGP	27.480	-5.79	58,179,418	0.1%	2,053,806	18,000,000	494,640,000	180,000,000	27.69		17,865,062	31/12/2023	EGP 1.70	04/04/1999
130	المالية و الصناعية المصرية	EGP	146.200	-8.33	57,932,478	0.1%	377,414	72,766,714	10,638,493,587	727,667,140	15.19	4.79	700,349,388	31/12/2023	EGP 7.00	30/04/2024
131	مصر لصناعة الكيماويات	EGP	26.750	-6.14	54,095,113	0.1%	1,967,570	109,687,500	2,934,140,625	438,750,000	4.40	14.95	667,432,000	30/06/2024	EGP 4.00	28/11/2024
132	EAC المصرية العربية (ثمار) لتداول الاوراق المالية والسندات	EGP	4.360	0.69	52,276,812	0.1%	11,390,280	90,000,000	392,400,000	72,000,000	18.58	2.29	21,116,609	31/12/2023	EGP 0.10	13/10/2024
133	راية لخدمات مراكز الاتصالات	EGP	6.810	-4.22	51,654,986	0.1%	7,437,006	205,122,987	1,396,887,541	102,561,494	8.75		159,721,752	31/12/2023	EGP 0.85	12/06/2019
134	الدولية للتأجير التمويلي (إنكوليس)	EGP	41.000	0.00	50,103,209	0.1%	1,222,030	20,000,000	820,000,000	200,000,000	5.14		159,502,805	31/12/2023	EGP 2.50	29/09/2022
135	روبكس العالميه لتصنيع البلاستيك والاكريك	EGP	11.230	-4.67	49,785,176	0.1%	4,325,365	57,579,946	646,622,794	143,949,865			-8,105,760	31/12/2023	EGP 0.20	31/05/2012
136	العربية للخزف - سيراميك ريماس	EGP	0.820	-4.21	48,499,019	0.1%	58,427,208	718,750,000	589,375,000	179,687,500	10.03	3.02	58,747,063	31/12/2024	EGP 0.03	24/04/2024
137	اسيك للتعددين - اسكوم	EGP	33.650	-3.77	47,214,514	0.1%	1,389,873	50,000,000	1,682,500,000	500,000,000	0.86		1,958,624,562	31/12/2023		
138	برايم القابضة للاستثمارات المالية	EGP	0.848	28.29	45,989,475	0.1%	60,587,853	350,000,000	296,800,000	350,000,000	11.60		25,591,409	31/12/2023	EGP 0.30	17/04/2019
139	Taaleem Management Services تعليم لخدمات الإدارة	EGP	11.500	2.13	43,973,271	0.1%	3,810,771	730,250,000	8,397,875,000	730,250,000	15.22		551,810,390	31/08/2024		
140	المصرية للدواجن	EGP	4.800	-12.57	41,355,233	0.1%	8,231,155	42,570,000	204,336,000	85,140,000			-6,343,147	31/12/2024	EGP 0.25	15/08/2004
141	A.T.LEASE التوفيق للتأجير التمويلي - أية.تي.ليس	EGP	3.550	1.72	40,939,571	0.1%	11,767,629	223,469,950	793,318,323	558,674,875	3.67	17.26	216,148,281	31/12/2024	EGP 0.60	26/12/2024
142	شركة مستشفى كليوباترا	EGP	8.200	-1.80	39,523,076	0.1%	4,821,614	1,445,434,203	11,852,560,465	722,717,102	25.26		469,299,689	31/12/2023		
143	الاسماعيلية الجديدة للتطوير والتنمية العمرانية- شركة منقسمة	EGP	20.400	8.97	38,752,705	0.1%	2,127,161	36,838,250	751,500,300	147,353,000	1,176.82		638,586	31/12/2023		
144	شركة النصر للأعمال المدنية	EGP	3.600	-5.51	38,551,524	0.1%	10,433,035	161,384,390	580,983,804	161,384,390	41.75		13,917,336	31/12/2023	EGP 0.50	29/04/2020
145	الشركة العربية لادارة وتطوير الاصول	EGP	0.932	-3.62	38,333,882	0.1%	40,140,509	1,324,079,405	1,234,042,005	132,407,941			-7,191,961	31/12/2023	EGP 0.14	28/11/2019
146	الالومنيوم العربية	EGP	13.800	-0.58	37,798,760	0.1%	2,731,535	42,390,300	584,986,140	42,390,300	143.77	0.59	4,069,009	31/12/2023	EGP 0.08	02/06/2024
147	العالمية للاستثمار والتنمية	EGP	3.180	-9.14	31,090,017	0.0%	9,564,170	100,000,000	318,000,000	100,000,000	73.13		4,348,429	31/12/2023	EGP 0.70	25/05/2008
148	رواد السياحة - الرواد	EGP	25.050	-9.30	28,811,916	0.0%	1,071,392	17,311,800	433,660,590	173,118,000			-13,543,328	31/12/2023	EGP 1.50	03/06/2020
149	مصر بنى سوفيل للاسمنت	EGP	72.920	-1.83	28,807,762	0.0%	390,554	61,135,918	4,458,031,141	611,359,180	12.08		369,102,348	31/12/2023	EGP 2.09	20/06/2022
150	سبأ الدولية للأدوية والصناعات الكيماوية	EGP	1.190	-11.19	28,146,281	0.0%	22,268,625	250,000,000	297,500,000	100,000,000	2,130.91		139,612	31/12/2023		
151	العربية الاسلامية للتنمية العمرانية	EGP	26.520	-6.98	28,029,197	0.0%	1,044,222	5,625,000	149,175,000	22,500,000	51.81		2,879,266	31/12/2023	EGP 0.20	13/06/2018
152	البنك المصري الخليجي	USD	0.280	-1.41	27,052,091	0.0%	1,862,119	510,106,066	7,226,325,765	25,808,306,303	2.83		2,550,773,483	31/12/2024	USD 0.04	14/04/2014
153	الاهرام للطباعة و التغليف	EGP	8.880	-16.38	26,626,054	0.0%	2,781,390	8,320,000	73,881,600	41,600,000			-31,493,013	31/12/2023	EGP 0.25	11/08/2016
154	أم بي للمهندسة M.B	EGP	2.090	-5.43	25,384,408	0.0%	11,621,051	202,544,221	423,317,422	101,272,111	10.49		40,363,285	31/12/2023		

#	الورقة المالية	العملة	إغلاق	تغير %	قيمة التداول بالجنيه	%	حجم التداول بالورقة	الأسهم المقيدة	رأس المال السوقي بالجنيه	رأس المال المدفوع بالجنيه	Trailing P/E	%DY	صافي الربح بالجنيه	تاريخ صافي الربح	آخر كوبون	تاريخ الصرف
155	الوادي العالمية للاستثمار و التنمية	EGP	0.795	-5.13	24,166,856	0.0%	29,793,284	182,000,000	144,690,000	182,000,000	84.50		1,712,325	31/12/2023	EGP 0.44	02/06/2013
156	العربيه وبولفارا للغزل والنسيج - يونيراب	EGP	7.990	-9.20	23,443,635	0.0%	2,794,819	93,686,560	748,555,614	468,432,800			-14,914,345	31/12/2023	EGP 0.23	10/05/2007
157	مطاحن ومخابز الاسكندرية	EGP	24.650	-3.56	19,807,178	0.0%	797,272	32,891,778	810,782,328	164,458,890	14.60	3.04	55,531,000	30/06/2024	EGP 0.75	07/11/2024
158	العبور للاستثمار العقاري	EGP	7.590	-4.41	18,799,717	0.0%	2,474,760	40,000,000	303,600,000	200,000,000	30.93		9,815,069	31/12/2023	EGP 0.30	31/08/2020
159	المصرية للأقمار الصناعية (نايل سات)	USD	7.030	1.15	18,745,645	0.0%	53,021	37,324,984	13,275,594,291	9,442,101,202	4.55	7.14	2,918,352,888	31/12/2024	USD 0.50	29/04/2024
160	جولدن تكس للاصواف	EGP	25.570	-5.19	18,448,069	0.0%	666,332	14,283,363	365,225,592	142,833,630	4.42		82,592,598	31/12/2023	EGP 0.50	15/08/2018
161	جلاكسو سميثكلين	EGP	37.000	-3.04	18,183,903	0.0%	481,483	83,514,200	3,090,025,400	835,142,000	51.10	2.03	60,471,827	31/12/2023	EGP 0.75	22/07/2024
162	اية كابيتال القابضة	EGP	2.560	-4.12	16,368,190	0.0%	6,350,827	812,510,856	2,080,027,791	243,753,257						
163	التعيم القابضة للاستثمارات	USD	0.139	-4.14	15,700,028	0.0%	2,187,590	350,414,638	2,464,314,069	12,410,214,736	142.06		17,346,507	31/12/2023	USD 0.07	28/04/2013
164	تنمية للاستثمار العقاري	EGP	3.300	0.30	15,083,450	0.0%	4,592,097	145,500,000	480,150,000	145,500,000	12.06		39,807,539	31/12/2024		
165	الاسكندرية للغزل والنسيج (سبينالكس)	EGP	9.190	-1.71	14,865,333	0.0%	1,606,248	320,640,809	2,946,689,035	641,281,618	25.57		115,232,752	30/06/2024	EGP 0.05	14/12/2023
166	وادي كوم امبو لاستصلاح الاراضي	EGP	94.110	-2.31	14,755,010	0.0%	154,412	5,600,000	527,016,000	28,000,000	12.22	3.72	43,114,007	30/06/2024	EGP 3.50	19/12/2024
167	جراند انفستمنت القابضة للاستثمارات المالية	EGP	12.180	16.11	14,608,708	0.0%	1,290,268	7,800,000	95,004,000	39,000,000	180.50		526,348	31/03/2024	Piaster 0.20	27/06/2010
168	اكرومصر للشدات والسقالات المعدنية	EGP	63.350	-0.38	13,286,877	0.0%	208,494	55,054,690	3,487,714,612	550,546,900	10.13	5.92	344,368,871	31/12/2023	EGP 3.75	12/12/2024
169	مطاحن ومخابز جنوب القاهرة والجيزة	EGP	97.460	38.67	12,748,952	0.0%	167,619	6,000,000	584,760,000	30,000,000	160.52		3,643,000	30/06/2024	EGP 2.30	04/12/2018
170	العامة لصناعة الورق - راكتا	EGP	23.110	-6.13	12,434,771	0.0%	542,451	30,000,000	693,300,000	150,000,000			-51,764,576	30/06/2023	EGP 0.25	31/12/2009
171	كونتكت المالية القابضة	EGP	4.210	-0.94	12,343,433	0.0%	2,897,442	1,196,974,000	5,039,260,540	191,515,840	6.90		729,955,481	31/12/2024	EGP 0.25	13/04/2023
172	سماد مصر (ايجيفرت)	EGP	93.590	0.06	9,782,384	0.0%	103,564	9,600,000	898,464,000	48,000,000	13.71	6.74	65,538,610	31/12/2023	EGP 6.31	06/10/2024
173	القاهرة للأدوية والصناعات الكيماوية	EGP	130.000	28.74	9,450,560	0.0%	81,196	14,934,375	1,941,468,750	149,343,750	20.00	9.87	97,091,505	30/06/2023	EGP 12.83	26/12/2024
174	القاهرة للخدمات التعليمية	EGP	29.960	-0.20	8,955,726	0.0%	284,821	12,000,000	359,520,000	48,000,000	32.44	4.17	11,081,859	31/08/2024	EGP 1.25	06/02/2025
175	جولدن كوست السخنة للاستثمار السياحي	EGP	1.220	10.91	8,565,250	0.0%	7,846,547	171,521,690	209,256,462	68,608,676	53.61		3,903,297	31/12/2021	EGP 0.40	09/08/2018
176	العامة لاستصلاح الاراضي و التنمية و التعمير	EGP	47.510	-4.64	8,370,975	0.0%	175,544	6,510,000	309,290,100	65,100,000	5,489.12		56,346	30/06/2024	EGP 0.83	20/10/2005
177	الاسكندرية للأدوية والصناعات الكيماوية	EGP	405.270	2.73	7,359,741	0.0%	18,395	5,000,000	2,026,350,000	50,000,000	9.35	7.40	216,682,130	30/06/2024	EGP 30.00	20/11/2024
178	مستشفى النزه الدولي	EGP	8.500	0.12	7,334,936	0.0%	861,137	220,000,000	1,870,000,000	220,000,000	15.89		117,664,160	31/12/2024	EGP 0.05	11/05/2022
179	الوطنية للاسكان للنقابات المهنية	EGP	45.660	-2.87	7,102,747	0.0%	156,408	16,000,000	730,560,000	160,000,000	9.60	21.25	76,138,827	31/12/2024	EGP 10.00	29/12/2024
180	الاسكندرية الوطني للاستثمارات الماليه	EGP	21.610	-0.96	6,449,367	0.0%	290,378	5,225,000	112,912,250	26,125,000	2,902.26		38,905	31/12/2023		
181	النصر لتصنيع الحاصلات الزراعية	EGP	26.090	-4.43	6,188,867	0.0%	232,903	7,865,428	205,209,017	78,654,280			-2,631,310	31/03/2024		
182	مطاحن وسط وغرب الدلتا	EGP	299.940	-9.11	5,997,097	0.0%	19,984	7,500,000	2,249,550,000	75,000,000	5.42	12.00	415,290,000	30/06/2024	EGP 36.00	24/10/2024
183	العامة للصوامع والتخزين	EGP	145.470	-3.55	5,716,717	0.0%	38,949	17,500,000	2,545,725,000	175,000,000	12.36	2.75	206,020,691	30/06/2024	EGP 4.00	19/12/2024
184	الاسكندرية للخدمات الطبية - المركز الطبى الجديد - الاسكندرية	EGP	17.690	-3.23	5,144,845	0.0%	285,435	124,581,600	2,203,848,504	124,581,600	73.91		29,816,284	31/12/2024	EGP 0.80	15/06/2022
185	العربية للأدوية والصناعات الكيماوية	EGP	141.490	0.07	5,136,911	0.0%	36,256	6,000,000	848,940,000	60,000,000	8.26	5.90	102,823,835	30/06/2024	EGP 8.35	30/10/2024
186	مينا فارم للأدوية و الصناعات الكيماوية	EGP	163.130	0.98	4,893,394	0.0%	29,244	12,293,440	2,005,428,867	122,934,400	89.67	1.01	22,364,898	31/12/2023	EGP 1.65	12/05/2024

#	الورقة المالية	العملة	إغلاق	تغير %	قيمة التداول بالجنيه	%	حجم التداول بالورقة	الأسهم المقيدة	رأس المال المدفوع بالجنيه	رأس المال السوقي بالجنيه	صافي الربح بالجنيه	%DY	Trailing P/E	تاريخ صافي الربح	آخر كوبون	تاريخ الصرف
187	جولدن بيراميدز بلازا	USD	1.310	4.80	4,334,445	0.0%	66,198	577,591,386	29,222,658,583	38,281,682,744	1,044,069,775		36.67	31/12/2023	USD 0.10	28/06/2012
188	ريكاب للاستثمارات المالية	EGP	6.590	2.97	3,831,283	0.0%	584,377	118,282,448	591,412,240	779,481,332	41,987,587		18.56	31/12/2023		
189	دلتا للطباعة والتغليف	EGP	77.890	12.72	3,182,926	0.0%	44,600	5,600,000	28,000,000	436,184,000	69,894,125	2.89	6.24	31/12/2024	EGP 2.00	17/04/2024
190	مطاحن مصر العليا	EGP	218.070	-4.57	3,153,066	0.0%	14,226	7,000,000	70,000,000	1,526,490,000	251,304,534	9.17	6.07	30/06/2024	EGP 20.00	09/12/2024
191	المهندس للتأمين	EGP	23.770	-4.04	3,096,898	0.0%	130,828	140,000,000	350,000,000	3,327,800,000	310,540,611	1.65	10.72	30/06/2024	EGP 0.39	20/01/2025
192	العربية لاستصلاح الاراضي	EGP	61.450	-11.31	2,694,904	0.0%	43,603	5,200,000	26,000,000	319,540,000	2,054,626		155.52	30/06/2024	EGP 1.92	20/06/2010
193	جيتكس للاستثمارات التجارية والصناعية	USD	0.036	-2.70	2,499,725	0.0%	1,350,723	470,250,000	856,505,826	856,505,826						
194	مطاحن شرق الدلتا	EGP	213.920	-6.63	2,301,017	0.0%	10,834	6,000,000	60,000,000	1,283,520,000	176,585,771	10.28	7.27	30/06/2024	EGP 22.00	16/12/2024
195	مجموعة جى . أم . سى للاستثمارات الصناعية و التجارية المالية	EGP	1.010	-6.48	2,276,219	0.0%	2,266,888	41,616,333	83,232,666	42,032,496	-484,765			31/12/2023		
196	مصر للزيوت و الصابون	EGP	56.890	0.00	2,110,353	0.0%	37,188	6,000,000	60,000,000	341,340,000	816,214		418.20	30/06/2024	EGP 0.60	16/12/2012
197	كونكريت فاشون جروب للاستثمارات التجارية والصناعية	USD	0.135	-2.17	1,866,720	0.0%	270,926	470,250,000	1,665,427,995	3,211,896,848	428,889,740		7.49	31/01/2024	USD 0.01	04/02/2016
198	العروبة للمسمرة فى الأوراق المالية	EGP	1.100	-4.35	1,816,785	0.0%	1,651,441	29,500,000	29,500,000	32,450,000	-2,314,155			31/12/2023	EGP 0.09	22/02/2010
199	مصر لاسواق الحرة	EGP	27.040	-7.24	1,679,911	0.0%	60,574	93,750,000	93,750,000	2,535,000,000	350,404,736	10.61	7.23	30/06/2024	EGP 2.87	17/10/2024
200	اكتوبر فارما	EGP	107.380	0.00	1,675,200	0.0%	16,606	12,000,000	120,000,000	1,288,560,000	182,131,653	2.33	7.07	31/12/2023	EGP 2.50	30/05/2024
201	مطاحن ومخابز شمال القاهرة	EGP	44.010	-0.95	1,594,225	0.0%	36,988	10,700,000	107,000,000	470,907,000	70,544,907	9.09	6.68	30/06/2024	EGP 4.00	05/11/2024
202	قناة السويس لتوطين التكنولوجيا	EGP	85.130	-3.13	1,506,205	0.0%	17,493	90,900,000	909,000,000	7,738,317,000	1,327,841,000	10.28	5.83	31/08/2024	EGP 8.75	02/01/2025
203	بيراميزا للفنادق والقرى السياحية - بيراميزا	EGP	112.000	-5.99	1,261,025	0.0%	11,185	25,850,000	517,000,000	2,895,200,000	633,332,538		4.57	31/12/2024	EGP 1.00	10/05/2023
204	مطاحن مصر الوسطي	EGP	51.750	0.00	1,079,254	0.0%	21,391	14,722,935	147,229,350	761,911,886	128,823,840	8.70	5.91	30/06/2024	EGP 4.50	27/10/2024
205	عبر المحيطات للسياحة	USD	0.038	0.00	708,476	0.0%	381,743	100,000,000	505,940,000	192,257,200	1,492,319		128.83	31/12/2021	USD 0.00	14/10/2019
206	وفاك شركة صندوق استثمار المصريين للاستثمار العقاري	EGP	10.850	0.00	439,804	0.0%	45,485	18,003,720	180,037,200	195,340,362	36,514,898		5.35	31/12/2024		
207	القاهرة الوطنية للاستثمار والاوراق المالية	EGP	29.950	0.00	370,947	0.0%	14,929	10,500,000	105,000,000	314,475,000	6,310,363		49.83	31/12/2024	EGP 0.50	26/04/2010
208	مرسى مرسى علم للتنمية السياحية	EGP	2.100	0.00	187,010	0.0%	85,111	50,000,000	50,000,000	105,000,000	-2,546,609			31/12/2023		
209	بنك الشركة المصرفية العربية الدولية- شركة مساهمة مصرية	USD	2.110	0.00	167,746	0.0%	1,311	33,102,500	16,747,878,850	3,533,802,437	1,736,533,309	23.70	2.03	31/12/2024	USD 0.50	18/04/2024
210	الدلتا للتأمين	EGP	14.230	0.00	495	0.0%	29	100,000,000	400,000,000	1,423,000,000	624,635,296	14.05	2.28	30/06/2024	EGP 2.00	30/10/2024

- شركات السوق الرئيسي التي لها أكثر من ورقة مالية

الورقة المالية	العملة	الأسهم المقيدة	رأس المال المدفوع بالجنيه	رأس المال السوقي بالجنيه	صافي الربح بالجنيه	تاريخ صافي الربح	آخر كوبون	تاريخ الصرف	Trailing P/E	Sector P/E	%DY
بنك فيصل الاسلامي المصرية بالجنية	EGP	607,471,450	23,229,843,840	30,677,737,334	4,429,315,000	31/12/2023	EGP 1.85	28/03/2024	5.38	3.47	4.72
بنك فيصل الاسلامي المصري - بالدولار	USD	607,471,450	23,229,843,840	30,677,737,334	4,429,315,000	31/12/2023	USD 0.06	28/03/2024	7.77	3.47	5.36
السعودية المصرية للاستثمار والتمويل	EGP	5,000,000	512,640,000	287,535,750	40,963,627	31/12/2024	EGP 1.50	01/04/2024	8.17	15.99	
السعودية المصرية للاستثمار والتمويل \$	USD	5,000,000	512,640,000	287,535,750	40,963,627	31/12/2024	USD 0.03	01/04/2024	5.87	15.99	
القابضة المصرية الكويتية بالجنية	EGP	1,126,885,287	11,272,195,883	41,749,107,990	9,376,788,194	31/12/2024	USD 0.06	30/04/2024	3.62	15.99	10.25
القابضة المصرية الكويتية	USD	1,126,885,287	11,272,195,883	41,749,107,990	9,376,788,194	31/12/2024	USD 0.06	30/04/2024	4.82	15.99	7.52
القلعة للاستثمارات المالية	EGP	1,820,000,000	9,100,000,000	6,135,833,776	11,800,425,000	31/12/2023			0.35	15.99	
القلعة للاستثمارات المالية - اسهم ممتازة	EGP	1,820,000,000	9,100,000,000	6,135,833,776	11,800,425,000	31/12/2023			0.17	15.99	

- شركات السوق الرئيسي المتداولة والتي لها أكثر من ورقة مالية

الورقة المالية	العملة	فتح	اعلي سعر	ادني سعر	إغلاق	تغير %	قيمة التداول بالجنيه	%	حجم التداول بالورقة
بنك فيصل الاسلامي المصرية بالجنية	EGP	37.57	39.3	35.07	39.26	4.50	77,542,026	3.1%	2,086,574
بنك فيصل الاسلامي المصري - بالدولار	USD	1.09	1.13	1.07	1.12	2.75	46,060,446	1.8%	829,496
السعودية المصرية للاستثمار والتمويل	EGP	71.78	71.31	52.1	66.95	-6.73	4,116,697	0.2%	61,565
القبضة المصرية الكويتية بالجنية	EGP	31	32.2	29.56	30.11	-2.87	636,967,920	25.5%	20,670,308
القبضة المصرية الكويتية	USD	0.795	0.798	0.78	0.792	-0.38	112,879,624	4.5%	2,844,820
القلعة للاستثمارات المالية	EGP	2.73	2.98	2.57	2.91	6.59	1,622,116,448	64.9%	578,975,489

ملحق (٦)

سندات الخزنة

#	كود الورقة	الورقة المالية	العملة	إصدار	استحقاق	كوبونات	العائد %	قيمة الإصدار بالجنيه	متوسط مرجح للعائد الجاري %	متوسط مرجح للعائد حتي الاستحقاق %	متوسط صافي السعر %	آخر سعر صافي %	آخر سعر إجمالي	عمليات	قيمة التداول	آخر تداول
1	EGBGR01411F0	سندات الخزنة المصرية 03 فبراير 2025	EGP	03/02/2015	03/02/2025	2	14.15	16,500,000,000				93.57	986.04			12/12/2023
2	EGBGR02081F0	سندات الخزنة المصرية 20 فبراير 2025	EGP	20/02/2018	20/02/2025	2	14.5	5,602,950,000				88.18	905.03			18/04/2023
3	EGBGR02531F4	سندات الخزنة المصرية 24 مارس 2025	EGP	24/03/2020	24/03/2025	2	13.939	10,500,000,000				91.68	918.72			28/09/2022
4	EGBGR03731F9	سندات الخزنة المصرية 12 أبريل 2025	EGP	12/04/2022	12/04/2025	1	14.687	8,130,600,000				90.11	920.03			28/05/2024
5	EGBGR02581F9	سندات الخزنة المصرية 21 أبريل 2025	EGP	21/04/2020	21/04/2025	2	13.298	7,668,356,000				99.62	1,003.81			11/05/2020
6	EGBGR02621F3	سندات الخزنة المصرية 28 أبريل 2025	EGP	28/04/2020	28/04/2025	2	13.298	5,000,000,000					1,000.00			
7	EGBGR02651F0	سندات الخزنة المصرية 05 مايو 2025	EGP	05/05/2020	05/05/2025	2	13.546	5,000,000,000					1,000.00			
8	EGBGR01501F8	سندات الخزنة المصرية 12 مايو 2025	EGP	12/05/2015	12/05/2025	2	14.4	17,500,000,000				83.83	850.14			12/12/2023
9	EGBGR02671F8	سندات الخزنة المصرية 19 مايو 2025	EGP	19/05/2020	19/05/2025	2	13.497	4,950,000,000					1,000.00			
10	EGBGR02721F1	سندات الخزنة المصرية 16 يونيو 2025	EGP	16/06/2020	16/06/2025	2	13.727	576,000,000					1,000.00			
11	EGBGR03851F5	سندات الخزنة المصرية 28 يونيو 2025	EGP	28/06/2022	28/06/2025	1	14.68	7,000,000,000					1,000.00			
12	EGBGR03891F1	سندات الخزنة المصرية 05 يوليو 2025	EGP	05/07/2022	05/07/2025	1	14.68	23,325,350,000				84.84	986.76			13/06/2023
13	EGBGR02821F9	سندات الخزنة المصرية 14 يوليو 2025	EGP	14/07/2020	14/07/2025	2	14.349	9,850,335,000				92.61	984.93			12/12/2023
14	EGBGR02141F2	سندات الخزنة المصرية 7 أغسطس 2025	EGP	07/08/2018	07/08/2025	2	17.7	15,363,835,000				94.94	986.47			23/10/2024
15	EGBGR04021V1	سندات الخزنة المصرية 21 أغسطس 2025 متغيرة العائد	EGP	21/08/2022	21/08/2025	1	17.312	25,000,000,000					1,000.00			
16	EGBGR04031F3	سندات الخزنة المصرية 23 أغسطس 2025	EGP	23/08/2022	23/08/2025	1	17.5	50,000,000,000					1,000.00			
17	EGBGR04041V9	سندات الخزنة المصرية 23 أغسطس 2025 متغيرة العائد	EGP	23/08/2022	23/08/2025	1	37.3125	7,000,000,000					1,000.00			
18	EGBGR04061F0	سندات الخزنة المصرية 30 أغسطس 2025	EGP	30/08/2022	30/08/2025	1	17.5	30,000,000,000					1,000.00			
19	EGBGR04071F9	سندات الخزنة المصرية 06 سبتمبر 2025	EGP	06/09/2022	06/09/2025	1	17.498	23,487,175,000				91.22	1,086.71			05/09/2023
20	EGBGR02881F3	سندات الخزنة المصرية 08 سبتمبر 2025	EGP	08/09/2020	08/09/2025	2	14.605	16,197,950,000				94.61	1,004.17			30/01/2025
21	EGBGR02891F2	سندات الخزنة المصرية 22 سبتمبر 2025	EGP	22/09/2020	22/09/2025	2	14.493	15,712,600,000				94.29	994.96			30/01/2025
22	EGBGR04081F8	سندات الخزنة المصرية 22 سبتمبر 2025	EGP	22/09/2022	22/09/2025	1	17.575	434,790,000					1,000.00			
23	EGBGR04211F1	سندات الخزنة المصرية 29 سبتمبر 2025	EGP	29/09/2022	29/09/2025	1	17.595	7,000,000,000					1,000.00			
24	EGBGR05381Z9	سندات الخزنة المصرية 30 سبتمبر 2025 صفرية الكوبون	EGP	02/04/2024	30/09/2025	0	0	3,390,195,000				73.50	735.03			01/05/2024
25	EGBGR04101F4	سندات الخزنة المصرية 04 أكتوبر 2025	EGP	04/10/2022	04/10/2025	1	17.652	34,665,057,000					1,000.00			

#	كود الورقة	الورقة المالية	العملة	إصدار	استحقاق	كوبونات	العائد %	قيمة الإصدار بالجنيه	متوسط مرجح للعائد حتي الاستحقاق %	متوسط مرجح للعائد الجاري %	متوسط صافي السعر %	آخر سعر صافي %	آخر سعر إجمالي	عمليات	قيمة التداول	آخر تداول
26	EGBGR02921F7	سندات الخزانة المصرية 06 أكتوبر 2025	EGP	06/10/2020	06/10/2025	2	14.388	12,794,200,000				84.49	893.25			06/02/2024
27	EGBGR04231F9	سندات الخزانة المصرية 12 أكتوبر 2025	EGP	12/10/2022	12/10/2025	1	17.748	655,485,000				1,000.00				
28	EGBGR02931F6	سندات الخزانة المصرية 20 أكتوبر 2025	EGP	20/10/2020	20/10/2025	2	14.369	61,585,120,000				93.74	977.66			30/01/2025
29	EGBGR04301F0	سندات الخزانة المصرية 20 أكتوبر 2025	EGP	20/10/2022	20/10/2025	1	17.742	323,302,000				1,000.00				
30	EGBGR04111F3	سندات الخزانة المصرية 01 نوفمبر 2025	EGP	01/11/2022	01/11/2025	1	17.945	1,054,950,000				88.03	990.96			13/06/2023
31	EGBGR01631F3	سندات الخزانة المصرية 10 نوفمبر 2025	EGP	10/11/2015	10/11/2025	2	15.3	17,198,500,000				100.62	1,019.27			11/12/2023
32	EGBGR04421V3	سندات الخزانة المصرية 23 نوفمبر 2025 متغيرة العائد	EGP	23/11/2022	23/11/2025	1	26.241	8,000,000,000				1,000.00				
33	EGBGR02981F1	سندات الخزانة المصرية 25 نوفمبر 2025	EGP	25/11/2020	25/11/2025	2	14.28	2,000,000,000				1,000.00				
34	EGBGR05421Z3	سندات الخزانة المصرية 02 ديسمبر 2025 صفرية الكوبون	EGP	04/06/2024	02/12/2025	0	0	300,000,000				1,000.00				
35	EGBGR04121F2	سندات الخزانة المصرية 06 ديسمبر 2025	EGP	06/12/2022	06/12/2025	1	17.964	398,190,000				1,000.00				
36	EGBGR04461F2	سندات الخزانة المصرية 20 ديسمبر 2025	EGP	20/12/2022	20/12/2025	1	18	138,470,000				1,000.00				
37	EGBGR03021F5	سندات الخزانة المصرية 29 ديسمبر 2025	EGP	29/12/2020	29/12/2025	2	14.117	4,000,000,000				1,000.00				
38	EGBGR04591F6	سندات الخزانة المصرية 29 ديسمبر 2025	EGP	29/12/2022	29/12/2025	1	18	5,884,797,000				1,000.00				
39	EGBGR04601F3	سندات الخزانة المصرية 04 يناير 2026	EGP	04/01/2023	04/01/2026	1	18	509,410,000				1,000.00				
40	EGBGR03071F0	سندات الخزانة المصرية 12 يناير 2026	EGP	12/01/2021	12/01/2026	2	14.06	186,491,781,000	25.750	15.417	91.20	91.20	928.68	1	2,228,832.25	24/02/2025
41	EGBGR04551V7	سندات الخزانة المصرية 24 يناير 2026 متغيرة العائد	EGP	24/01/2023	24/01/2026	4	32.259	2,150,000,000				1,000.00				
42	EGBGR06031Z9	سندات الخزانة المصرية 27 يناير 2026 صفرية الكوبون	EGP	31/12/2024	27/01/2026	0	0	93,005,000,000				76.57	765.65			31/12/2024
43	EGBGR04561V6	سندات الخزانة المصرية 14 فبراير 2026 متغيرة العائد	EGP	14/02/2023	14/02/2026	4	32.602	2,350,000,000				1,000.00				
44	EGBGR03121F3	سندات الخزانة المصرية 28 فبراير 2026	EGP	28/02/2021	28/02/2026	2	14.403	5,000,000,000				1,000.00				
45	EGBGR04611F2	سندات الخزانة المصرية 7 مارس 2026	EGP	07/03/2023	07/03/2026	1	21.672	438,150,000				1,000.00				
46	EGBGR04571V5	سندات الخزانة المصرية 14 مارس 2026 متغيرة العائد	EGP	14/03/2023	14/03/2026	4	33	1,250,000,000				1,000.00				
47	EGBGR04621F1	سندات الخزانة المصرية 22 مارس 2026	EGP	22/03/2023	22/03/2026	1	21.7	434,790,000				1,000.00				
48	EGBGR04661F7	سندات الخزانة المصرية 30 مارس 2026	EGP	30/03/2023	30/03/2026	2	21.7	15,884,797,000				1,000.00				
49	EGBGR02261F8	سندات الخزانة المصرية 02 ابريل 2026	EGP	02/04/2019	02/04/2026	2	16.5	18,157,065,000				90.21	911.63			23/10/2024
50	EGBGR04671F6	سندات الخزانة المصرية 05 أبريل 2026	EGP	05/04/2023	05/04/2026	1	21.7	288,480,000				1,000.00				
51	EGBGR03171F8	سندات الخزانة المصرية 06 أبريل 2026	EGP	06/04/2021	06/04/2026	2	14.483	56,760,006,000				88.59	920.10			31/12/2024
52	EGBGR04681F5	سندات الخزانة المصرية 06 أبريل 2026	EGP	06/04/2023	06/04/2026	1	21.7	686,280,000				1,000.00				
53	EGBGR04701F1	سندات الخزانة المصرية 12 أبريل 2026	EGP	12/04/2023	12/04/2026	1	21.7	1,028,090,000				1,000.00				
54	EGBGR04711F0	سندات الخزانة المصرية 13 أبريل 2026	EGP	13/04/2023	13/04/2026	1	21.7	218,265,000				1,000.00				
55	EGBGR04721F9	سندات الخزانة المصرية 19 أبريل 2026	EGP	19/04/2023	19/04/2026	1	21.7	323,302,000				1,000.00				
56	EGBGR04691V1	سندات الخزانة المصرية 25 أبريل 2026 متغيرة العائد	EGP	25/04/2023	25/04/2026	4	33.093	1,188,000,000				99.46	998.52			30/04/2023
57	EGBGR04731F8	سندات الخزانة المصرية 16 مايو 2026	EGP	16/05/2023	16/05/2026	1	23	7,500,000,000				1,000.00				

#	كود الورقة	الورقة المالية	العملة	إصدار	استحقاق	كوبونات	العائد %	قيمة الإصدار بالجنيه	متوسط مرجح للعائد الجاري %	متوسط مرجح للعائد حتي الاستحقاق %	متوسط صافي السعر %	آخر سعر صافي %	آخر سعر إجمالي	عمليات	قيمة التداول	آخر تداول
58	EGBGR04741V4	سندات الخزانة المصرية 23 مايو 2026 متغيرة العائد	EGP	23/05/2023	23/05/2026	4	33.15	50,000,000					1,000.00			
59	EGBGR04651V5	سندات الخزانة المصرية 06 يونيو 2026 متغيرة العائد	EGP	06/06/2023	06/06/2026	4	33.15	50,000,000					1,000.00			
60	EGBGR04751F6	سندات الخزانة المصرية 27 يونيو 2026	EGP	27/06/2023	27/06/2026	1	21.7	10,884,797,000					1,000.00			
61	EGBGR03241F9	سندات الخزانة المصرية 29 يونيو 2026	EGP	29/06/2021	29/06/2026	2	14.562	4,950,000,000					1,000.00			
62	EGBGR05751F5	سندات الخزانة المصرية 02 يوليو 2026	EGP	02/07/2024	02/07/2026	1	24.7	700,000,000					1,000.00			
63	EGBGR01841F8	سندات الخزانة المصرية 05 يوليو 2026	EGP	05/07/2016	05/07/2026	2	17.15	10,247,049,000				99.77	1,072.30			12/12/2023
64	EGBGR03361F5	سندات الخزانة المصرية 06 يوليو 2026	EGP	06/07/2021	06/07/2026	2	14.563	16,817,320,000				86.90	939.46			31/12/2024
65	EGBGR04771F4	سندات الخزانة المصرية 11 يوليو 2026	EGP	11/07/2023	11/07/2026	1	23	7,335,747,000				98.24	1,004.44			15/08/2023
66	EGBGR04781V0	سندات الخزانة المصرية 11 يوليو 2026 متغيرة العائد	EGP	11/07/2023	11/07/2026	4	33.25	5,325,000,000					1,000.00			
67	EGBGR02301F2	سندات الخزانة المصرية 06 أغسطس 2026	EGP	06/08/2019	06/08/2026	2	15.6	15,414,427,000				82.76	893.29			08/01/2025
68	EGBGR04791F2	سندات الخزانة المصرية 28 أغسطس 2026	EGP	28/08/2023	28/08/2026	1	23.99	5,000,000,000					1,000.00			
69	EGBGR04811F8	سندات الخزانة المصرية 05 سبتمبر 2026	EGP	05/09/2023	05/09/2026	1	25	262,272,000,000				100.91	1,192.14			30/05/2024
70	EGBGR04821F7	سندات الخزانة المصرية 10 سبتمبر 2026	EGP	10/09/2023	10/09/2026	1	24.04	438,150,000					1,000.00			
71	EGBGR05911F5	سندات الخزانة المصرية 17 سبتمبر 2026	EGP	17/09/2024	17/09/2026	1	25.744	550,000,000				100.43	1,007.84			22/09/2024
72	EGBGR04841F5	سندات الخزانة المصرية 24 سبتمبر 2026	EGP	24/09/2023	24/09/2026	1	24.087	511,204,000					1,000.00			
73	EGBGR04871F2	سندات الخزانة المصرية 01 أكتوبر 2026	EGP	01/10/2023	01/10/2026	1	24.09	9,132,319,000					1,000.00			
74	EGBGR05921F4	سندات الخزانة المصرية 01 أكتوبر 2026	EGP	01/10/2024	01/10/2026	2	25.072	25,527,475,000	24.317	22.594	103.12	102.28	1,120.64	6	129,233,478.49	20/02/2025
75	EGBGR04861V0	سندات الخزانة المصرية 03 أكتوبر 2026 متغيرة العائد	EGP	03/10/2023	03/10/2026	4	33.25	255,000,000					1,000.00			
76	EGBGR04891F0	سندات الخزانة المصرية 04 أكتوبر 2026	EGP	04/10/2023	04/10/2026	1	24.09	172,064,000					1,000.00			
77	EGBGR03501F6	سندات الخزانة المصرية 05 أكتوبر 2026	EGP	05/10/2021	05/10/2026	2	14.424	9,009,168,000				82.17	864.89			22/01/2025
78	EGBGR04911F6	سندات الخزانة المصرية 08 أكتوبر 2026	EGP	08/10/2023	08/10/2026	1	24.09	974,760,000					1,000.00			
79	EGBGR04931F4	سندات الخزانة المصرية 12 أكتوبر 2026	EGP	12/10/2023	12/10/2026	1	24.09	553,555,000					1,000.00			
80	EGBGR02371F5	سندات الخزانة المصرية 15 أكتوبر 2026	EGP	15/10/2019	15/10/2026	2	14.217	17,394,832,000	16.928	26.870	83.98	83.98	891.39	1	891,391.85	24/02/2025
81	EGBGR04941F3	سندات الخزانة المصرية 15 أكتوبر 2026	EGP	15/10/2023	15/10/2026	1	24.09	218,265,000					1,000.00			
82	EGBGR04981F9	سندات الخزانة المصرية 22 أكتوبر 2026	EGP	22/10/2023	22/10/2026	1	24.09	380,662,000					1,000.00			
83	EGBGR04991F8	سندات الخزانة المصرية 31 أكتوبر 2026	EGP	31/10/2023	31/10/2026	1	24.09	10,000,000,000					1,000.00			
84	EGBGR06001F4	سندات الخزانة المصرية 31 أكتوبر 2026	EGP	31/10/2024	31/10/2026	2	24.791	8,852,371,000					1,000.00			
85	EGBGR04961F1	سندات الخزانة المصرية 07 نوفمبر 2026	EGP	07/11/2023	07/11/2026	1	23.54	56,861,000					1,000.00			
86	EGBGR05011F4	سندات الخزانة المصرية 30 نوفمبر 2026	EGP	30/11/2023	30/11/2026	1	23.987	16,841,860,000					1,000.00			
87	EGBGR05041F1	سندات الخزانة المصرية 14 ديسمبر 2026	EGP	14/12/2023	14/12/2026	2	23.987	2,638,470,000					1,000.00			
88	EGBGR05051F0	سندات الخزانة المصرية 20 ديسمبر 2026	EGP	20/12/2023	20/12/2026	2	23.987	24,924,000					1,000.00			
89	EGBGR06041F0	سندات الخزانة المصرية 31 ديسمبر 2026	EGP	31/12/2024	31/12/2026	1	24.903	12,000,000,000					1,000.00			

#	كود الورقة	الورقة المالية	العملة	إصدار	استحقاق	كوبونات	العائد %	قيمة الإصدار بالجنيه	متوسط مرجح للعائد حتى الاستحقاق %	متوسط مرجح للعائد الجاري %	متوسط صافي السعر %	آخر سعر صافي %	آخر سعر إجمالي	عمليات	قيمة التداول	آخر تداول
90	EGBGR05131F0	سندات الخزانة المصرية 04 يناير 2027	EGP	04/01/2024	04/01/2027	2	23.987	601,103,000					1,000.00			
91	EGBGR02481F2	سندات الخزانة المصرية 07 يناير 2027	EGP	07/01/2020	07/01/2027	2	13.771	14,603,846,000				79.92	845.22			07/05/2023
92	EGBGR03601F4	سندات الخزانة المصرية 11 يناير 2027	EGP	11/01/2022	11/01/2027	2	14.285	5,360,298,000				75.52	809.78			28/05/2024
93	EGBGR06061F8	سندات الخزانة المصرية 14 يناير 2027	EGP	14/01/2025	14/01/2027	2	23.463	8,360,611,000				100.20	1,011.69			29/01/2025
94	EGBGR06071F7	سندات الخزانة المصرية 04 فبراير 2027	EGP	04/02/2025	04/02/2027	2	22.957	4,991,450,000	23.073	23.260	99.50	99.21	1,005.41	26	3,763,272,381.82	25/02/2025
95	EGBGR05261V2	سندات الخزانة المصرية 28 فبراير 2027 متغيرة العائد	EGP	28/02/2024	28/02/2027	4	33.25	2,500,000,000					1,000.00			
96	EGBGR05271V1	سندات الخزانة المصرية 01 مارس 2027 متغيرة العائد	EGP	29/02/2024	01/03/2027	4	33.25	8,421,188,000					1,000.00			
97	EGBGR05281F3	سندات الخزانة المصرية 01 مارس 2027	EGP	29/02/2024	01/03/2027	1	25.75	8,420,930,000					1,000.00			
98	EGBGR05311F8	سندات الخزانة المصرية 07 مارس 2027	EGP	07/03/2024	07/03/2027	2	23.987	94,955,000					1,000.00			
99	EGBGR05321F7	سندات الخزانة المصرية 10 مارس 2027	EGP	10/03/2024	10/03/2027	2	23.987	438,150,000					1,000.00			
100	EGBGR05331F6	سندات الخزانة المصرية 19 مارس 2027	EGP	19/03/2024	19/03/2027	2	26.233	4,597,350,000	24.901	22.790	105.35	105.35	1,168.00	1	8,175,997.37	24/02/2025
101	EGBGR05371F2	سندات الخزانة المصرية 24 مارس 2027	EGP	24/03/2024	24/03/2027	2	26.233	529,139,000					1,000.00			
102	EGBGR02561F1	سندات الخزانة المصرية 31 مارس 2027	EGP	31/03/2020	31/03/2027	2	14	1,000,000,000				99.97	1,031.87			22/06/2020
103	EGBGR03721F0	سندات الخزانة المصرية 05 أبريل 2027	EGP	05/04/2022	05/04/2027	2	14.222	1,035,245,000				100.15	1,007.75			20/04/2022
104	EGBGR05471F0	سندات الخزانة المصرية 07 أبريل 2027	EGP	07/04/2024	07/04/2027	2	25.46	1,186,282,000					1,000.00			
105	EGBGR02591F8	سندات الخزانة المصرية 14 أبريل 2027	EGP	14/04/2020	14/04/2027	2	13.204	3,725,800,000				74.88	804.32			15/03/2023
106	EGBGR05491F8	سندات الخزانة المصرية 15 أبريل 2027	EGP	15/04/2024	15/04/2027	2	25.151	2,615,510,000					1,000.00			
107	EGBGR05501V1	سندات الخزانة المصرية 15 أبريل 2027 متغيرة العائد	EGP	15/04/2024	15/04/2027	4	35.25	1,098,695,000					1,000.00			
108	EGBGR05481F9	سندات الخزانة المصرية 16 أبريل 2027	EGP	16/04/2024	16/04/2027	2	25.151	9,662,600,000	24.514	23.451	102.60	102.60	1,116.51	1	8,038,842.20	24/02/2025
109	EGBGR05521F2	سندات الخزانة المصرية 21 أبريل 2027	EGP	21/04/2024	21/04/2027	2	25.151	393,459,000					1,000.00			
110	EGBGR02631F2	سندات الخزانة المصرية 28 أبريل 2027	EGP	28/04/2020	28/04/2027	2	13.391	3,375,000,000					1,000.00			
111	EGBGR05441F3	سندات الخزانة المصرية 07 مايو 2027	EGP	07/05/2024	07/05/2027	2	25.021	20,049,988,000	24.075	22.560	103.93	103.93	1,114.64	1	8,359,815.56	24/02/2025
112	EGBGR01981F2	سندات الخزانة المصرية 09 مايو 2027	EGP	09/05/2017	09/05/2027	2	17.18	14,912,480,000	18.978	22.699	90.53	90.53	946.57	3	104,217,010.23	04/02/2025
113	EGBGR05591F5	سندات الخزانة المصرية 12 مايو 2027	EGP	12/05/2024	12/05/2027	2	25.021	265,086,000					1,000.00			
114	EGBGR02681F7	سندات الخزانة المصرية 19 مايو 2027	EGP	19/05/2020	19/05/2027	2	13.548	5,000,000,000					1,000.00			
115	EGBGR05611F1	سندات الخزانة المصرية 19 مايو 2027	EGP	19/05/2024	19/05/2027	1	25.021	672,750,000					1,000.00			
116	EGBGR05621F0	سندات الخزانة المصرية 21 مايو 2027	EGP	21/05/2024	21/05/2027	2	24.832	1,508,802,000					1,000.00			
117	EGBGR05651F7	سندات الخزانة المصرية 26 مايو 2027	EGP	26/05/2024	26/05/2027	2	24.832	1,671,287,000					1,000.00			
118	EGBGR05661F6	سندات الخزانة المصرية 28 مايو 2027	EGP	28/05/2024	28/05/2027	2	24.347	660,080,000					1,000.00			
119	EGBGR05681F4	سندات الخزانة المصرية 30 مايو 2027	EGP	30/05/2024	30/05/2027	2	24.347	1,343,400,000					1,000.00			
120	EGBGR05691F3	سندات الخزانة المصرية 03 يونيو 2027	EGP	03/06/2024	03/06/2027	2	23.865	1,879,951,000					1,000.00			
121	EGBGR05451F2	سندات الخزانة المصرية 04 يونيو 2027	EGP	04/06/2024	04/06/2027	2	23.865	52,517,173,000	24.199	24.590	98.62	98.62	1,039.97	1	7,799,745.10	24/02/2025

#	كود الورقة	الورقة المالية	العملة	إصدار	استحقاق	كوبونات	العائد %	قيمة الإصدار بالجنيه	متوسط مرجح للعائد الجاري %	متوسط مرجح للعائد حتي الاستحقاق %	متوسط صافي السعر %	آخر سعر صافي %	آخر سعر إجمالي	عمليات	قيمة التداول	آخر تداول
122	EGBGR02711F2	سندات الخزانة المصرية 09 يونيو 2027	EGP	09/06/2020	09/06/2027	2	13.723	1,238,275,000			100.77	1,036.74				23/02/2022
123	EGBGR05711F9	سندات الخزانة المصرية 09 يونيو 2027	EGP	09/06/2024	09/06/2027	1	23.865	184,439,000				1,000.00				
124	EGBGR02791F4	سندات الخزانة المصرية 23 يونيو 2027	EGP	23/06/2020	23/06/2027	2	13.861	8,375,000,000				1,000.00				
125	EGBGR05741F6	سندات الخزانة المصرية 23 يونيو 2027	EGP	23/06/2024	23/06/2027	1	23.837	5,716,678,000				1,000.00				
126	EGBGR05771F3	سندات الخزانة المصرية 27 يونيو 2027	EGP	27/06/2024	27/06/2027	2	23.837	9,999,999,000				1,000.00				
127	EGBGR03861F4	سندات الخزانة المصرية 28 يونيو 2027	EGP	28/06/2022	28/06/2027	2	14.233	3,000,000,000				1,000.00				
128	EGBGR05781F2	سندات الخزانة المصرية 01 يوليو 2027	EGP	01/07/2024	01/07/2027	1	23.851	3,946,017,000				1,000.00				
129	EGBGR05761F4	سندات الخزانة المصرية 02 يوليو 2027	EGP	02/07/2024	02/07/2027	1	23.851	17,619,782,000	24.280	24.560	98.23	98.23	1,137.20	1	9,097,630.70	24/02/2025
130	EGBGR02831F8	سندات الخزانة المصرية 07 يوليو 2027	EGP	07/07/2020	07/07/2027	2	14.406	16,598,775,000				81.81	887.39			31/12/2024
131	EGBGR03911F7	سندات الخزانة المصرية 12 يوليو 2027	EGP	12/07/2022	12/07/2027	2	15.5	259,627,000				1,000.00				
132	EGBGR05841V1	سندات الخزانة المصرية 13 أغسطس 2027 متغيرة العائد	EGP	13/08/2024	13/08/2027	4	35.0553	9,576,540,000				101.21	1,073.04			16/01/2025
133	EGBGR05851F3	سندات الخزانة المصرية 13 أغسطس 2027	EGP	13/08/2024	13/08/2027	1	25.318	195,886,359,000	24.571	23.206	103.05	101.53	1,152.67	62	11,616,561,884.62	27/02/2025
134	EGBGR05891F9	سندات الخزانة المصرية 09 سبتمبر 2027	EGP	09/09/2024	09/09/2027	1	25.187	900,000,000				1,000.00				
135	EGBGR05901F6	سندات الخزانة المصرية 10 سبتمبر 2027	EGP	10/09/2024	10/09/2027	1	25.187	2,250,000,000				1,000.00				
136	EGBGR04221V7	سندات الخزانة المصرية 29 سبتمبر 2027 متغيرة العائد	EGP	29/09/2022	29/09/2027	1	32.75	8,884,797,000				1,000.00				
137	EGBGR05931F3	سندات الخزانة المصرية 01 أكتوبر 2027	EGP	01/10/2024	01/10/2027	1	24.458	192,103,955,000	24.386	23.948	100.34	100.46	1,104.42	174	30,804,814,997.44	27/02/2025
138	EGBGR05961V7	سندات الخزانة المصرية 08 أكتوبر 2027 متغيرة العائد	EGP	08/10/2024	08/10/2027	4	34.6621	29,325,500,000				101.02	1,024.66			23/01/2025
139	EGBGR02941F5	سندات الخزانة المصرية 13 أكتوبر 2027	EGP	13/10/2020	13/10/2027	2	14.556	33,340,889,000	17.306	22.748	84.11	83.82	888.95	5	167,738,957.96	17/02/2025
140	EGBGR05991F7	سندات الخزانة المصرية 31 أكتوبر 2027	EGP	31/10/2024	31/10/2027	1	24.047	9,000,000,000				1,000.00				
141	EGBGR05971F9	سندات الخزانة المصرية 05 نوفمبر 2027	EGP	05/11/2024	05/11/2027	1	24.072	64,606,810,000				103.60	1,086.77			21/01/2025
142	EGBGR02041F4	سندات الخزانة المصرية 07 نوفمبر 2027	EGP	07/11/2017	07/11/2027	2	15.7	13,649,321,000				78.76	802.74			12/12/2023
143	EGBGR02991F0	سندات الخزانة المصرية 25 نوفمبر 2027	EGP	25/11/2020	25/11/2027	2	14.423	2,000,000,000				1,000.00				
144	EGBGR06011F3	سندات الخزانة المصرية 28 نوفمبر 2027	EGP	28/11/2024	28/11/2027	1	24.084	167,973,000				1,000.00				
145	EGBGR05981F8	سندات الخزانة المصرية 03 ديسمبر 2027	EGP	03/12/2024	03/12/2027	1	24.144	322,966,884,000	25.102	25.995	96.18	96.19	1,012.84	3	9,351,099,203.59	18/02/2025
146	EGBGR06021F2	سندات الخزانة المصرية 09 ديسمبر 2027	EGP	09/12/2024	09/12/2027	1	24.216	2,418,879,000				1,000.00				
147	EGBGR03031F4	سندات الخزانة المصرية 29 ديسمبر 2027	EGP	29/12/2020	29/12/2027	2	14.18	4,000,000,000				1,000.00				
148	EGBGR06051F9	سندات الخزانة المصرية 31 ديسمبر 2027	EGP	31/12/2024	31/12/2027	1	23.976	5,852,371,000				1,000.00				
149	EGBGR03081F9	سندات الخزانة المصرية 05 يناير 2028	EGP	05/01/2021	05/01/2028	2	14.292	29,722,459,000				83.14	841.30			30/01/2025
150	EGBGR06091F5	سندات الخزانة المصرية 07 يناير 2028	EGP	07/01/2025	07/01/2028	2	22.576	48,626,639,000	22.160	21.633	101.88	101.56	1,047.36	31	3,695,334,532.94	27/02/2025
151	EGBGR06131V6	سندات الخزانة المصرية 14 يناير 2028 متغيرة العائد	EGP	14/01/2025	14/01/2028	4	34.5061	41,005,665,000	34.205	33.977	100.88	102.98	1,071.97	65	24,260,483,613.88	27/02/2025
152	EGBGR06171V2	سندات الخزانة المصرية 03 فبراير 2028 متغيرة العائد	EGP	03/02/2025	03/02/2028	4	34.22	1,996,704,000				1,000.00				
153	EGBGR06101F2	سندات الخزانة المصرية 04 فبراير 2028	EGP	04/02/2025	04/02/2028	2	21.383	16,698,859,000	21.435	21.483	99.76	99.40	1,007.03	76	5,653,675,523.27	26/02/2025

#	كود الورقة	الورقة المالية	العملة	إصدار	استحقاق	كوبونات	العائد %	قيمة الإصدار بالجنيه	متوسط مرجح للعائد الجاري %	متوسط مرجح للعائد حتي الاستحقاق %	متوسط صافي السعر %	آخر سعر صافي %	آخر سعر إجمالي	عمليات	قيمة التداول	آخر تداول
154	EGBGR06191V0	سندات الخزانة المصرية 20 فبراير متغيرة العائد	EGP	20/02/2025	20/02/2028	4	34.0864	1,766,666,000					1,000.00			
155	EGBGR03131F2	سندات الخزانة المصرية 28 فبراير 2028	EGP	28/02/2021	28/02/2028	2	14.374	4,164,125,000					1,000.00			
156	EGBGR03181F7	سندات الخزانة المصرية 13 أبريل 2028	EGP	13/04/2021	13/04/2028	2	14.551	9,228,514,000				65.31	696.04			28/01/2024
157	EGBGR02111F5	سندات الخزانة المصرية 08 مايو 2028	EGP	08/05/2018	08/05/2028	2	14.9	5,170,085,000				74.78	810.01			07/04/2024
158	EGBGR04761F5	سندات الخزانة المصرية 27 يونيو 2028	EGP	27/06/2023	27/06/2028	2	17	5,000,000,000					1,000.00			
159	EGBGR03251F8	سندات الخزانة المصرية 29 يونيو 2028	EGP	29/06/2021	29/06/2028	2	14.59	5,000,000,000					1,000.00			
160	EGBGR03371F4	سندات الخزانة المصرية 13 يوليو 2028	EGP	13/07/2021	13/07/2028	2	14.585	2,346,925,000				67.88	693.26			14/02/2024
161	EGBGR04801F9	سندات الخزانة المصرية 28 أغسطس 2028	EGP	28/08/2023	28/08/2028	1	21.5	12,861,851,000					1,000.00			
162	EGBGR04831F6	سندات الخزانة المصرية 12 سبتمبر 2028	EGP	12/09/2023	12/09/2028	1	20	10,000,000,000					1,000.00			
163	EGBGR04881F1	سندات الخزانة المصرية 01 أكتوبر 2028	EGP	01/10/2023	01/10/2028	1	21.5	12,875,447,000					1,000.00			
164	EGBGR03511F5	سندات الخزانة المصرية 12 أكتوبر 2028	EGP	12/10/2021	12/10/2028	2	14.575	1,425,328,000				66.98	676.93			30/10/2023
165	EGBGR03551F1	سندات الخزانة المصرية 31 أكتوبر 2028	EGP	31/10/2021	31/10/2028	2	14.595	2,000,000,000					1,000.00			
166	EGBGR05001F5	سندات الخزانة المصرية 31 أكتوبر 2028	EGP	31/10/2023	31/10/2028	1	21.5	6,841,860,000					1,000.00			
167	EGBGR02181F8	سندات الخزانة المصرية 06 نوفمبر 2028	EGP	06/11/2018	06/11/2028	2	18	9,075,678,000				112.80	1,206.77			14/10/2024
168	EGBGR03611F3	سندات الخزانة المصرية 04 يناير 2029	EGP	04/01/2022	04/01/2029	2	14.598	3,895,872,000				93.09	1,000.68			26/06/2023
169	EGBGR05151V5	سندات الخزانة المصرية 16 يناير 2029 متغيرة العائد	EGP	16/01/2024	16/01/2029	4	37	4,600,000,000				96.90	1,001.18			17/11/2024
170	EGBGR05231V5	سندات الخزانة المصرية 20 فبراير 2029 متغيرة العائد	EGP	20/02/2024	20/02/2029	4	37.5	14,650,000,000					1,000.00			
171	EGBGR02271F7	سندات الخزانة المصرية 07 مايو 2029	EGP	07/05/2019	07/05/2029	2	16.1	22,121,666,000	18.842	21.500	85.45	85.45	903.39	2	43,250,697.34	25/02/2025
172	EGBGR03751F7	سندات الخزانة المصرية 10 مايو 2029	EGP	10/05/2022	10/05/2029	2	14.63	176,440,000					1,000.00			
173	EGBGR03871F3	سندات الخزانة المصرية 28 يونيو 2029	EGP	28/06/2022	28/06/2029	2	14.63	4,999,808,000					1,000.00			
174	EGBGR03901F8	سندات الخزانة المصرية 05 يوليو 2029	EGP	05/07/2022	05/07/2029	2	14.65	54,250,000					1,000.00			
175	EGBGR05831V2	سندات الخزانة المصرية 06 أغسطس 2029 متغيرة العائد	EGP	06/08/2024	06/08/2029	4	35.0995	7,808,100,000				101.61	1,083.81			16/01/2025
176	EGBGR02341F8	سندات الخزانة المصرية 10 سبتمبر 2029	EGP	10/09/2019	10/09/2029	2	14.4	19,080,960,000	17.993	21.500	80.03	80.03	867.13	2	14,741,169.70	25/02/2025
177	EGBGR05951V8	سندات الخزانة المصرية 01 أكتوبر 2029 متغيرة العائد	EGP	01/10/2024	01/10/2029	4	34.828	4,907,405,000				103.55	1,063.59			30/01/2025
178	EGBGR02441F6	سندات الخزانة المصرية 31 ديسمبر 2029	EGP	31/12/2019	31/12/2029	2	13.703	11,750,000,000				93.01	955.89			08/03/2022
179	EGBGR06151V4	سندات الخزانة المصرية 07 يناير 2030 متغيرة العائد	EGP	07/01/2025	07/01/2030	4	34.6816	4,883,715,000	33.785	33.496	102.98	100.39	1,051.12	14	2,132,011,020.35	25/02/2025
180	EGBGR02491F1	سندات الخزانة المصرية 14 يناير 2030	EGP	14/01/2020	14/01/2030	2	13.564	15,697,920,000				74.97	758.87			08/08/2024
181	EGBGR02541F3	سندات الخزانة المصرية 24 مارس 2030	EGP	24/03/2020	24/03/2030	2	13.938	6,500,000,000				81.37	815.60			28/09/2022
182	EGBGR02601F5	سندات الخزانة المصرية 21 أبريل 2030	EGP	21/04/2020	21/04/2030	2	13.411	3,162,000,000				81.60	861.46			22/08/2022
183	EGBGR02731F0	سندات الخزانة المصرية 16 يونيو 2030	EGP	16/06/2020	16/06/2030	2	13.8	11,500,000					1,000.00			
184	EGBGR02841F7	سندات الخزانة المصرية 14 يوليو 2030	EGP	14/07/2020	14/07/2030	2	14.425	10,460,304,000	18.497	21.500	77.99	77.99	796.61	2	23,898,383.64	25/02/2025
185	EGBGR02951F4	سندات الخزانة المصرية 06 أكتوبر 2030	EGP	06/10/2020	06/10/2030	2	14.664	20,129,017,000	18.739	21.500	78.25	78.25	839.72	4	132,340,536.18	25/02/2025

#	كود الورقة	الورقة المالية	العملة	إصدار	استحقاق	كوبونات	العائد %	قيمة الإصدار بالجنيه	متوسط مرجح للعائد حتى الاستحقاق %	متوسط مرجح للعائد الجاري %	متوسط صافي السعر %	آخر سعر صافي %	آخر سعر إجمالي	عمليات	قيمة التداول	آخر تداول	
186	EGBGR02971F2	سندات الخزانة المصرية 27 أكتوبر 2030	EGP	27/10/2020	27/10/2030	2	14.731	10,000,000,000					1,000.00				
187	EGBGR03001F7	سندات الخزانة المصرية 25 نوفمبر 2030	EGP	25/11/2020	25/11/2030	2	14.505	10,164,125,000					1,000.00				
188	EGBGR03041F3	سندات الخزانة المصرية 29 ديسمبر 2030	EGP	29/12/2020	29/12/2030	2	14.394	4,164,125,000					1,000.00				
189	EGBGR03091F8	سندات الخزانة المصرية 12 يناير 2031	EGP	12/01/2021	12/01/2031	2	14.382	15,240,536,000				66.79	734.73			30/12/2024	
190	EGBGR03191F6	سندات الخزانة المصرية 06 أبريل 2031	EGP	06/04/2021	06/04/2031	2	14.82	10,901,610,000				67.98	748.68			23/09/2024	
191	EGBGR03261F7	سندات الخزانة المصرية 29 يونيو 2031	EGP	29/06/2021	29/06/2031	2	14.826	4,164,125,000					1,000.00				
192	EGBGR03381F3	سندات الخزانة المصرية 06 يوليو 2031	EGP	06/07/2021	06/07/2031	2	14.82	2,871,378,000				71.58	770.55			19/11/2024	
193	EGBGR03521F4	سندات الخزانة المصرية 05 أكتوبر 2031	EGP	05/10/2021	05/10/2031	2	14.7	540,262,000				60.39	613.98			30/10/2023	
194	EGBGR03621F2	سندات الخزانة المصرية 11 يناير 2032	EGP	11/01/2022	11/01/2032	2	14.72	205,183,000				57.12	627.16			27/11/2023	
195	EGBGR03841F6	سندات الخزانة المصرية 17 مايو 2032	EGP	17/05/2022	17/05/2032	2	14.372	4,255,000					1,000.00				
196	EGBGR02851F6	سندات الخزانة المصرية 28 يوليو 2035	EGP	28/07/2020	28/07/2035	1	15.433	5,720,950,000				68.92	726.44			24/10/2024	
197	EGBGR02961F3	سندات الخزانة المصرية 27 أكتوبر 2035	EGP	27/10/2020	27/10/2035	1	15.342	6,200,300,000				68.67	838.87			24/10/2024	
198	EGBGR03101F5	سندات الخزانة المصرية 26 يناير 2036	EGP	26/01/2021	26/01/2036	1	15.276	1,868,750,000				73.09	872.41			30/12/2024	
199	EGBGR03201F3	سندات الخزانة المصرية 27 أبريل 2036	EGP	27/04/2021	27/04/2036	1	15.37	1,612,570,000				68.05	756.29			24/10/2024	
200	EGBGR03391F2	سندات الخزانة المصرية 13 يوليو 2036	EGP	13/07/2021	13/07/2036	1	15.387	2,214,620,000				101.72	1,153.83			02/06/2024	
201	EGBGR03531F3	سندات الخزانة المصرية 26 أكتوبر 2036	EGP	26/10/2021	26/10/2036	1	15.371	521,151,000				115.28	1,177.19			23/12/2024	
202	EGBGR03561F0	سندات الخزانة المصرية 31 أكتوبر 2036	EGP	31/10/2021	31/10/2036	1	15.371	10,999,808,000					1,000.00				
203	EGBGR03591F7	سندات الخزانة المصرية 18 يناير 2037	EGP	18/01/2022	18/01/2037	1	15.379	674,535,000					1,000.00				
								2,906,452,476,000									الإجمالي

ملحق (٨)

- سندات الشركات

#	كود الورقة	الورقة المالية	العملة	إصدار	قيد	معجل	استحقاق	العائد	رقم آخر كوبون	تاريخ آخر كوبون	العائد لآخر كوبون %	قيمة آخر كوبون	سعر الإصدار	آخر تداول	قيمة الإصدار بالجنيه
1	EGB68031L052	سندات هيرميس للوساطة فى الاوراق المالية الاصدار الثانى - برنامج ثانى ابريل 2025 ع.م	EGP	29/04/2024	27/06/2024		29/04/2025	Variable Rate AVGRTBills364 Paid % 2 + SemiAnually	1	28/10/2024	22.72	11.391123	100		600,000,000
2	EGB610D1S034	سندات اى اف جى للحلول التمويلية الاصدار الاول يونيو 2025 ع.م	EGP	24/06/2024	01/09/2024	31/12/2024	30/06/2025	Variable Rate AVGRTBills364 Paid % 3 + Monthly	6	27/02/2025	23.984	1.839868	100	24/02/2025	433,000,000
3	EGB7CNX1L027	سندات درايف للتمويل و الخدمات المالية غير المصرفية الاصدار الاول-برنامج اول الشريحة ب يونيو 2027	EGP	26/06/2022	08/09/2022	31/08/2023	30/06/2027	Fixed Rate paid 13.50% monthly	33	27/02/2025	13.5	0.500548	46.67		186,666,667
4	EGB70342L026	سندات جولدن بيراميدز بلازا - الدفعة الاولى - الإصدار الثانى - إستحقاق 31 يوليو 2028	USD	15/04/2015	15/07/2015	31/07/2017	31/07/2028	+ Fixed Rate 6% Variable Rate	14	31/01/2022	6.15388	1.391033	43.75	30/09/2018	6,197,765,000
5	EGB610D1L047	سندات اى اف جى للحلول التمويلية الاصدار الثانى - برنامج اول اكتوبر 2029 ع.م	EGP	10/10/2024	14/01/2025	31/05/2025	31/10/2029	Variable Rate Lending Rate + 1 Paid Monthly %	2	27/02/2025	29.25	2.243836	100		450,000,000
7,867,431,667 الإجمالي															

- الصكوك

#	كود الورقة	الورقة المالية	العملة	إصدار	قيد	معجل	استحقاق	العائد	رقم آخر كوبون	تاريخ آخر كوبون	العائد لآخر كوبون %	قيمة آخر كوبون	سعر الإصدار	آخر تداول	قيمة الإصدار بالجنيه
1	EGB696G1L025	صكوك اى اف جى هيرميس للتصكيك الاصدار الثانى اكتوبر 2027 عائد متغير	EGP	29/12/2020	02/08/2021		31/10/2027	Variable Rate Lending Rate+0.75% -paid Semi Annually	8	30/10/2024	29	10.233425	60		360,000,000
2	EGB69671L013	صكوك مضاربة ثروة للتصكيك الاصدار الاول نوفمبر 2027	EGP	25/11/2020	17/02/2021	30/12/2022	30/11/2027	,variable return based on the net returns paid Monthly	51	27/02/2025	13.006016	0.14422	12.06		301,557,744
3	EGB69671S026	صكوك مضاربة ثروة للتصكيك الاصدار الثانى يونيو 2028	EGP	26/07/2021	19/08/2021	30/07/2023	30/06/2028	,variable return based on the net returns paid Monthly	43	27/02/2025	14.964653	0.36389	26.91	26/01/2022	672,673,298
4	EGB69671L047	صكوك مضاربة ثروة للتصكيك الاصدار الرابع اغسطس 2029	EGP	21/09/2022	27/10/2022	30/10/2024	30/08/2029	,variable return based on the net returns paid Monthly	29	27/02/2025	20.300611	1.03047	56.49		1,129,836,333
2,464,067,374 الإجمالي															

- سندات التوريد

#	كود الورقة	الورقة المالية	العملة	إصدار	قيد	معجل	استحقاق	العائد	رقم آخر كوبون	تاريخ آخر كوبون	العائد لآخر كوبون %	قيمة آخر كوبون	سعر الإصدار	آخر تداول	قيمة الإصدار بالجنيه
1	EGB69611S998	سندات كايبتال للتوريد الاصدار الثانى - برنامج سابع الشريحة أ فبراير 2025 ع.م	EGP	26/08/2024	03/10/2024		07/02/2025	Variable Rate Lending Rate corridor) + 0.25) Paid Monthly %	5	06/02/2025	28.5	0.629342	6		22,440,000
2	EGB694K1S463	سندات اى اف جى للتوريد الاصدار الاول - برنامج سادس الشريحة أ فبراير 2025 ع.م	EGP	26/08/2024	14/11/2024		28/02/2025	% Fixed Rate 25.8 Paid Monthly	4	27/02/2025	25.8	0.070624	3.57		24,157,000

#	كود الورقة	الورقة المالية	العملة	إصدار	فيد	معدل	استحقاق	العائد	رقم آخر كوبون	تاريخ آخر كوبون	العائد لآخر كوبون%	قيمة آخر كوبون	سعر الإصدار	آخر تداول	قيمة الإصدار بالجنيه
3	EGB69611S857	سندات كابيتال للتوريق الاصدار الثانى - برنامج رابع الشريحة ب فبراير 2025 ع.م	EGP	27/05/2024	27/06/2024		28/02/2025	, Variable Rate & Lending Discount Rate paid ,+0.4% monthly	9	27/02/2025	28.65	0.021978	1		6,580,000
4	EGB697J1S133	سندات امان للتوريق الاصدار الرابع - برنامج اول الشريحة ب فبراير 2025 ع.م	EGP	06/06/2024	28/07/2024		28/02/2025	Variable Rate + Corridor Rate Paid % 0.40 Monthly	8	27/02/2025	28.65	0.464577	21.14		52,000,000
5	EGB697J1S166	سندات امان للتوريق الاصدار الخامس - برنامج اول الشريحة أ فبراير 2025 ع.ث	EGP	17/09/2024	27/10/2024		28/02/2025	Fixed Rate 25.75 Paid Monthly %	5	27/02/2025	25.75	0.07006	3.55		8,200,000
6	EGB694Y1S277	سندات توريق للتوريق الاصدار السادس الشريحة ب مارس 2025	EGP	09/03/2022	02/06/2022	31/05/2023	31/03/2025	Variable Rate lending rate+0.75% paid Monthly	35	27/02/2025	29	0.167212	7.52		34,356,974
7	EGB692R1S161	سندات التعمير للتوريق الاصدار السادس الشريحة ب ابريل 2025	EGP	17/03/2022	26/04/2022	05/05/2023	05/04/2025	Variable Rate lending rate+0.30% paid Monthly	35	04/02/2025	28.55	0.317674	8.68		27,777,820
8	EGB697Q1S019	سندات اور للتوريق الاصدار الاول الشريحة أ ابريل 2025 ذات عائد متغير	EGP	02/04/2023	01/06/2023		07/04/2025	Variable Rate lending rate+0.35% paid Monthly	21	06/02/2025	28.6	0.132427	4.52		16,830,020
9	EGB692C1S465	سندات المصرية للتوريق الاصدار الثانى - برنامج ثانى الشريحة أ ابريل 2025 ع.ث	EGP	05/11/2024	05/12/2024		30/04/2025	Fixed Rate 25.75 Paid Monthly %	3	27/02/2025	25.75	1.093317	36.61		138,382,376
10	EGB69611S0J8	سندات كابيتال للتوريق الاصدار الثالث - برنامج رابع الشريحة أ ابريل 2025 ع.ث	EGP	30/10/2024	01/12/2024		30/04/2025	Fixed Rate 25.75 Paid Monthly %	4	27/02/2025	25.75	1.135822	39		543,660,000
11	EGB69611S0P5	سندات كابيتال للتوريق الاصدار الاول - برنامج تاسع الشريحة أ ابريل 2025 ع.ث	EGP	20/11/2024	26/12/2024		30/04/2025	Fixed Rate 25.75 Paid Monthly %	2	27/02/2025	25.75	0.910166	23.93		67,013,875
12	EGB69611S972	سندات كابيتال للتوريق الاصدار الاول - برنامج ثامن الشريحة ب ابريل 2025 ع.ث	EGP	04/07/2024	22/08/2024		30/04/2025	Fixed Rate 28.75 Paid Monthly %	7	27/02/2025	28.75	1.207984	38.49		131,125,009
13	EGB69611S0A7	سندات كابيتال للتوريق الاصدار الثانى - برنامج سابع الشريحة ب مايو 2025 ع.م	EGP	26/08/2024	03/10/2024		07/05/2025	Variable Rate Lending Rate % corridor) + 0.4) Paid Monthly	5	06/02/2025	28.65	2.433288	100		268,000,000
14	EGB69801S193	سندات الاهلى للتوريق الاصدار الاول - برنامج خامس الشريحة أ مايو 2025 ع.ث	EGP	13/11/2024	05/12/2024		07/05/2025	Fixed Rate 25.75 Paid Monthly %	3	06/02/2025	25.75	1.271126	38.28		102,962,984
15	EGB690R1S0E2	سندات ثروة للتوريق الاصدار الرابع و الاربعون الشريحة أ مايو 2025 ع.م	EGP	08/05/2024	27/06/2024		30/05/2025	Variable Rate Lending Rate corridor) + 0.75) Paid Monthly %	9	27/02/2025	29	1.21499	41.51		111,400,000
16	EGB694K1S489	سندات اى اف جى للتوريق الاصدار الثانى - برنامج سادس الشريحة أ مايو 2025 ع.ث	EGP	13/11/2024	06/02/2025		30/05/2025	Fixed Rate 25.80 Paid Monthly %	1	27/02/2025	25.8	7.704658	14.84		61,383,000
17	EGB694K1S430	سندات اى اف جى للتوريق الاصدار الثامن - برنامج ثانى الشريحة ب مايو 2025 ع.ث	EGP	17/05/2024	18/07/2024	31/12/2024	31/05/2025	,Fixed Rate Paid ,28.65% Monthly	7	27/02/2025	28.65	1.074797	24.68		60,876,000
18	EGB69611S865	سندات كابيتال للتوريق الاصدار الثانى - برنامج رابع الشريحة ج مايو 2025 ع.م	EGP	27/05/2024	27/06/2024		31/05/2025	, Variable Rate & Lending Discount Rate paid ,+0.6% monthly	9	27/02/2025	28.85	1.527074	37		199,800,000
19	EGB697Q1S043	سندات اور للتوريق الاصدار الاول -برنامج اول الشريحة أ يونيو 2025 ذات عائد متغير	EGP	01/06/2023	26/07/2023		06/06/2025	Variable Rate Lending rate +0.35%paid quarterly	6	05/12/2024	22.6	5.006447	49.09		102,110,211
20	EGB692C1S234	سندات المصرية للتوريق الاصدار الثامن الشريحة ج يونيو 2025	EGP	30/12/2019	10/06/2020	10/03/2021	10/06/2025	Variable Rate overnight lending rate+1.40% paid Monthly	56	09/02/2025	29.65	0.661976	23.45		175,577,881
21	EGB694K1S133	سندات اى اف جى للتوريق الاصدار الاول - برنامج رابع الشريحة ج يونيو 2025 ذات عائد متغير	EGP	20/06/2022	14/09/2022	20/07/2024	20/06/2025	Variable Rate lending rate+0.40% paid Monthly	23	19/02/2025	28.65	0.607528	19.07		16,953,000
22	EGB694K1S455	سندات اى اف جى للتوريق الاصدار التاسع - برنامج ثانى الشريحة ب يونيو 2025 ع.ث	EGP	27/06/2024	18/08/2024	31/01/2025	30/06/2025	% Fixed Rate 26.3 Paid Monthly	6	27/02/2025	26.3	1.062063	34.32		158,241,000
23	EGB69611S0Y7	سندات كابيتال للتوريق الاصدار الاول - برنامج عاشر الشريحة أ يونيو 2025 ع.ث	EGP	31/12/2024	27/02/2025		30/06/2025	Fixed Rate 25.75 Paid Monthly %					86.05		319,240,000

#	كود الورقة	الورقة المالية	العملة	إصدار	قيد	معدل	استحقاق	العائد	رقم آخر كوبون	تاريخ آخر كوبون	العائد لآخر كوبون %	قيمة آخر كوبون	سعر الإصدار	آخر تداول	قيمة الإصدار بالجنيه
24	EGB69611S659	سندات كايبتال للتوريق الاصدار الثالث - برنامج ثالث الشريحة د يونيو 2025 ع.ث	EGP	20/12/2023	01/02/2024		30/06/2025	,Fixed Rate Paid ,22.25% Monthly	14	27/02/2025	22.25	1.450822	73		151,767,000
25	EGB69611S717	سندات كايبتال للتوريق الاصدار الاول - برنامج رابع الشريحة د يونيو 2025 ع.ث	EGP	01/01/2024	01/02/2024		30/06/2025	Fixed Rate, 22.25 Paid Monthly ,%	14	27/02/2025	22.25	1.655644	78		552,162,000
26	EGB69611S816	سندات كايبتال للتوريق الاصدار الثاني - برنامج خامس الشريحة أ يونيو 2025 ع.ث	EGP	17/05/2024	24/06/2024		30/06/2025	, Fixed Rate Paid ,29.10% Monthly	9	27/02/2025	29.1	0.873486	33.63		183,876,331
27	EGB697J1S141	سندات امان للتوريق الاصدار الرابع - برنامج اول الشريحة ج يونيو 2025 ع.م	EGP	06/06/2024	28/07/2024		30/06/2025	Variable Rate + Corridor Rate Paid % 0.6 Monthly	8	27/02/2025	28.85	2.213151	100		165,000,000
28	EGB697J1S224	سندات امان للتوريق الاصدار الاول الشريحة أ يونيو 2025 ع.م	EGP	31/12/2024	27/02/2025		30/06/2025	Variable Rate Lending Rate corridor) + 0.10) Paid Monthly %					80.49		495,000,000
29	EGB697J1S273	سندات امان للتوريق الاصدار الثاني الشريحة أ يونيو 2025 ع.ث	EGP	01/01/2025	27/02/2025		30/06/2025	Fixed Rate 25.75 Paid Monthly %					80.05		321,000,000
30	EGB695R1S085	سندات التوفيق للتوريق الاصدار الثالث الشريحة ب يوليو 2025	EGP	31/05/2022	03/07/2022	07/08/2023	07/07/2025	Variable Rate lending rate+0.25% paid Monthly	32	06/02/2025	28.5	0.460402	17.2		125,320,198
31	EGB692R1S096	سندات التعمير للتوريق الاصدار الرابع الشريحة ب يوليو 2025	EGP	21/07/2020	05/11/2020	20/09/2021	21/07/2025	Variable Rate TBills182+0.70% -paid Semi Annually	9	20/01/2025	21.96	47.051037	167.48		1,038,355,874
32	EGB69471S450	سندات الربح للتوريق الاصدار الخامس-برنامج اول الشريحة ب يوليو 2025	EGP	29/06/2022	22/09/2022	29/10/2023	29/07/2025	Fixed Rate paid 13.25% Quarterly	10	04/02/2025	13.25	0.88727	19.7		66,000,000
33	EGB69611S0K6	سندات كايبتال للتوريق الاصدار الثالث - برنامج رابع الشريحة ب يوليو 2025 ع.ث	EGP	30/10/2024	01/12/2024		31/07/2025	% Fixed Rate 26 Paid Monthly	4	27/02/2025	26	1.994521	100		666,000,000
34	EGB69611S980	سندات كايبتال للتوريق الاصدار الاول - برنامج ثامن الشريحة ج يوليو 2025 ع.ث	EGP	04/07/2024	22/08/2024		31/07/2025	Fixed Rate 29.10 Paid Monthly %	7	27/02/2025	29.1	1.698601	70.74		244,323,866
35	EGB697J1S075	سندات امان للتوريق الاصدار الثاني - برنامج اول الشريحة د يوليو 2025 ذات عائد ثابت	EGP	27/07/2023	21/09/2023		31/07/2025	Fixed Rate 21.75 paid Monthly %	18	27/02/2025	21.75	0.430579	19.35		48,000,000
36	EGB69611S0B5	سندات كايبتال للتوريق الاصدار الثاني - برنامج سابع الشريحة ج اغسطس 2025 ع.م	EGP	26/08/2024	03/10/2024		07/08/2025	Variable Rate Lending Rate % corridor) + 0.6) Paid Monthly	5	06/02/2025	28.85	2.450274	100		247,000,000
37	EGB69801S201	سندات الاهلي للتوريق الاصدار الاول - برنامج خامس الشريحة ب اغسطس 2025 ع.ث	EGP	13/11/2024	05/12/2024		07/08/2025	% Fixed Rate 26 Paid Monthly	3	06/02/2025	26	2.279452	100		195,000,000
38	EGB690R1S775	سندات ثروة للتوريق الاصدار الثالث و الثلاثون الشريحة ج استحقاق اغسطس 2025	EGP	22/03/2020	10/05/2020	31/05/2021	28/08/2025	Fixed Rate paid 12.71% Monthly	59	27/02/2025	12.71	0.06367	5.9		13,152,624
39	EGB69471S377	سندات الربح للتوريق الاصدار الثاني-برنامج اول الشريحة ج اغسطس 2025	EGP	29/03/2021	28/06/2021	29/05/2022	29/08/2025	Fixed Rate paid 10.25% Monthly	38	27/02/2025	10.25	0.179823	13.11		23,500,000
40	EGB694K1S471	سندات اى اف جى للتوريق الاصدار الاول - برنامج سادس الشريحة ب اغسطس 2025 ع.ث	EGP	26/08/2024	14/11/2024	31/03/2025	31/08/2025	% Fixed Rate 26.3 Paid Monthly	4	27/02/2025	26.3	2.017534	86.63		359,446,000
41	EGB69611S386	سندات كايبتال للتوريق الاصدار الاول-برنامج ثالث الشريحة د اغسطس 2025	EGP	29/12/2022	06/02/2023	31/01/2024	31/08/2025	Fixed Rate 19.25 paid Monthly %	26	27/02/2025	19.25	0.044301	3		9,242,100
42	EGB69611S428	سندات كايبتال للتوريق الاصدار الثاني-برنامج ثاني الشريحة د اغسطس 2025	EGP	31/01/2023	06/03/2023	31/07/2024	31/08/2025	Fixed Rate 19.25 paid Monthly %	25	27/02/2025	19.25	0.236274	14		95,351,200
43	EGB697J1S174	سندات امان للتوريق الاصدار الخامس - برنامج اول الشريحة ب اغسطس 2025 ع.ث	EGP	17/09/2024	27/10/2024		31/08/2025	Fixed Rate 26.25 Paid Monthly %	5	27/02/2025	26.25	2.013699	90.23		240,000,000
44	EGB694K1S208	سندات اى اف جى للتوريق الاصدار الثاني - برنامج ثالث الشريحة ب سبتمبر 2025 ذات عائد متغير	EGP	25/09/2022	22/11/2022	25/11/2023	25/09/2025	Variable Rate lending rate+0.3% paid Monthly	20	20/02/2025	28.55	0.928546	37.19		330,949,000
45	EGB692R1S195	سندات التعمير للتوريق الاصدار السابع الشريحة ب سبتمبر 2025	EGP	30/09/2022	17/11/2022	30/10/2023	30/09/2025	Variable Rate Lending&Discount rate+0.25% paid Semi Annually	4	29/09/2024	28.5	133.157873	479.24	01/08/2023	1,380,212,211
46	EGB69471S500	سندات الربح للتوريق الاصدار الاول - برنامج ثاني الشريحة أ سبتمبر 2025 ع.ث	EGP	01/10/2024	21/11/2024		30/09/2025	% Fixed Rate 24 Paid SemiAnually					100		75,800,000
47	EGB69611S0W1	سندات كايبتال للتوريق الاصدار الثاني - برنامج ثامن الشريحة أ سبتمبر 2025 ع.ث	EGP	01/01/2025	02/02/2025		30/09/2025	Fixed Rate 26.15 Paid Monthly %	2	27/02/2025	26.15	1.856376	83.65		691,848,712

#	كود الورقة	الورقة المالية	العملة	إصدار	فيد	معدل	استحقاق	العائد	رقم آخر كوبون	تاريخ آخر كوبون	العائد لآخر كوبون %	قيمة آخر كوبون	سعر الإصدار	آخر تداول	قيمة الإصدار بالجنيه
48	EGB697J1S232	سندات امان للتوريق الاصدار الاول الشريحة ب سبتمبر م.ع2025	EGP	31/12/2024	27/02/2025		30/09/2025	Variable Rate Lending Rate corridor) + 0.20) Paid Monthly %				100			328,000,000
49	EGB694Z1S037	سندات سوديك للتوريق الاصدار الاول الشريحة أ أكتوبر م.ع2025	EGP	21/10/2024	02/01/2025		07/10/2025	Variable Rate + Lending Rate Paid % 0.50 Quarterly	1	06/01/2025	28.75	6.222603	96.03		157,490,000
50	EGB690R1S908	سندات ثروة للتوريق الاصدار التاسع و الثلاثون الشريحة ب أكتوبر 2025	EGP	13/11/2022	24/11/2022	30/11/2023	30/10/2025	Fixed Rate 15.60 paid Monthly %	28	27/02/2025	15.6	0.41255	25.28		134,472,278
51	EGB692C1S473	سندات المصرية للتوريق الاصدار الثاني - برنامج ثاني الشريحة ب أكتوبر 2025 ع.ث	EGP	05/11/2024	05/12/2024		31/10/2025	Fixed Rate 26.25 Paid Monthly %	3	27/02/2025	26.25	2.013699	100		355,000,000
52	EGB69561S276	سندات أي اف جي هيرميس للتوريق الاصدار الاول - برنامج سادس الشريحة أ أكتوبر 2025 عائد متغير	EGP	03/11/2022	22/01/2023	30/04/2023	31/10/2025	Variable Rate Lending rate +0.35% paid Semi Annually	4	30/10/2024	20.6	14.417534	100		96,000,000
53	EGB69611S0L4	سندات كابيتال للتوريق الاصدار الثالث - برنامج رابع الشريحة ج أكتوبر 2025 ع.ث	EGP	30/10/2024	01/12/2024		31/10/2025	Fixed Rate 26.25 Paid Monthly %	4	27/02/2025	26.25	2.013699	100		569,000,000
54	EGB69611S0Q3	سندات كابيتال للتوريق الاصدار الاول - برنامج تاسع الشريحة ب أكتوبر 2025 ع.ث	EGP	20/11/2024	26/12/2024		31/10/2025	Fixed Rate 26.25 Paid Monthly %	2	27/02/2025	26.25	1.732013	86.01		119,556,032
55	EGB692R1S146	سندات التعمير للتوريق الاصدار الخامس الشريحة د نوفمبر 2025	EGP	15/11/2021	30/12/2021	05/01/2023	05/11/2025	Variable Rate lending rate+1% paid Monthly	39	04/02/2025	29.25	1.81836	69.47		122,274,282
56	EGB69761S058	سندات جلوبال كورب للتوريق الاصدار الثاني-برنامج اول الشريحة ب نوفمبر 2025	EGP	02/10/2022	17/11/2022	07/12/2023	07/11/2025	Variable Rate Lending&Discount rate+0.25% paid Monthly	27	06/02/2025	28.5	1.142556	41.77		222,626,406
57	EGB697Q1S092	سندات اور للتوريق الاصدار الثاني - برنامج اول الشريحة أ نوفمبر 2025 ع.م	EGP	20/12/2023	01/02/2024		07/11/2025	, Variable Rate + Lending Rate Paid , 1.25% quarterly	5	06/02/2025	29.5	6.923956	72.42		230,308,371
58	EGB69801S219	سندات الاهلي للتوريق الاصدار الاول - برنامج خامس الشريحة ج نوفمبر 2025 ع.م	EGP	13/11/2024	05/12/2024		07/11/2025	Variable Rate Lending Rate % corridor) + 0.6) Paid Monthly	3	06/02/2025	28.85	2.529315	100		159,000,000
59	EGB69781S080	سندات تمويل للتوريق الاصدار الثاني -برنامج اول الشريحة ب نوفمبر 2025	EGP	02/10/2022	03/11/2022	10/12/2023	10/11/2025	Variable Rate lending rate+0.40% paid Monthly	28	09/02/2025	28.65	1.441127	56.78		349,000,000
60	EGB69561S318	سندات أي اف جي هيرميس للتوريق الاصدار الثالث - برنامج ثالث الشريحة ب نوفمبر 2025 عائد ثابت	EGP	17/11/2022	07/02/2023	17/01/2024	17/11/2025	Fixed Rate 15.50 paid Monthly %	18	16/02/2025	15.5	0.293962	20.22		14,786,000
61	EGB690R1S809	سندات ثروة للتوريق الاصدار الرابع و الثلاثون الشريحة ج نوفمبر 2025	EGP	21/12/2020	18/03/2021	31/01/2022	30/11/2025	Fixed Rate 10.55 paid Monthly %	50	27/02/2025	10.55	0.16471	16.76		59,008,315
62	EGB694K1S497	سندات اي اف جي للتوريق الاصدار الثاني - برنامج سادس الشريحة ب نوفمبر 2025 ع.ث	EGP	13/11/2024	06/02/2025	30/06/2025	30/11/2025	Fixed Rate 26.30 Paid Monthly %	1	27/02/2025	26.3	7.853973	100		253,574,000
63	EGB69611S0F6	سندات كابيتال للتوريق الاصدار الثاني - برنامج سادس الشريحة أ نوفمبر 2025 ع.م	EGP	11/10/2024	21/11/2024		30/11/2025	Variable Rate + Lending Rate Paid % 0.25 Monthly	4	27/02/2025	28.5	2.186301	100		63,697,500
64	EGB69611S873	سندات كابيتال للتوريق الاصدار الثاني - برنامج رابع الشريحة د نوفمبر 2025 ع.م	EGP	27/05/2024	27/06/2024		30/11/2025	, Variable Rate & Lending Discount Rate paid , +1% monthly	9	27/02/2025	29.25	2.243836	100		796,000,000
65	EGB692C1S275	سندات المصرية للتوريق الاصدار التاسع الشريحة ج ديسمبر 2025	EGP	29/11/2020	17/06/2021	02/01/2022	01/12/2025	Fixed Rate paid 12.33% Monthly	43	27/02/2025	12.33	0.118673	10.32		19,292,347
66	EGB69801S136	سندات الاهلي للتوريق الاصدار الاول - برنامج ثالث الشريحة أ ديسمبر 2025 ع.م	EGP	22/11/2023	22/01/2024		07/12/2025	, Variable Rate + Lending Rate Paid ,0.40% quarterly	4	05/12/2024	28.65	5.889405	67.56		211,467,131
67	EGB69611S196	سندات كابيتال للتوريق الاصدار السادس الشريحة ج ديسمبر 2025	EGP	31/12/2020	04/04/2021	15/01/2022	15/12/2025	Variable Rate DR+0.60% paid Monthly	49	13/02/2025	28.85	0.401098	11.48		101,000,000
68	EGB690R1S0H5	سندات ثروة للتوريق الاصدار الخامس و الاربعون الشريحة أ ديسمبر 2025 ع.ث	EGP	27/12/2024	23/01/2025		30/12/2025	% Fixed Rate 25 Paid Monthly	2	27/02/2025	25	2.10588	97.13		237,000,000
69	EGB69561S342	سندات أي اف جي هيرميس للتوريق الاصدار الاول - برنامج سابع الشريحة ب ديسمبر 2025 عائد ثابت	EGP	13/12/2022	23/02/2023	30/11/2023	30/12/2025	Fixed Rate paid 15.50% Monthly	19	27/02/2025	15.5	0.117647	9.89		4,962,000

#	كود الورقة	الورقة المالية	العملة	إصدار	فيد	معدل	استحقاق	العائد	رقم آخر كوبون	تاريخ آخر كوبون	العائد لآخر كوبون %	قيمة آخر كوبون	سعر الإصدار	آخر تداول	قيمة الإصدار بالجنيه
70	EGB69561S367	سندات أي اف جي هيرميس للتوريق الاصدار الثانى - برنامج رابع الشريحة ب ديسمبر 2025 عائد ثابت	EGP	30/12/2022	16/03/2023		30/12/2025	Fixed Rate paid 15.25% Monthly	17	27/02/2025	15.25	0.400428	32.23		138,222,000
71	EGB694Y1S160	سندات توريق للتوريق الاصدار الخامس الشريحة ج ديسمبر 2025	EGP	31/12/2020	18/03/2021	28/02/2022	31/12/2025	Fixed Rate 11,15 paid Monthly %	50	27/02/2025	11.15	0.171151	15.23		10,079,249
72	EGB69611S0X9	سندات كابيتال للتوريق الاصدار الثانى - برنامج ثامن الشريحة ب ديسمبر 2025 ع.ث	EGP	01/01/2025	02/02/2025		31/12/2025	% Fixed Rate 26.3 Paid Monthly	2	27/02/2025	26.3	1.944789	92.1		675,435,162
73	EGB69611S0Z4	سندات كابيتال للتوريق الاصدار الاول - برنامج عاشر الشريحة ب ديسمبر 2025 ع.ث	EGP	31/12/2024	27/02/2025		31/12/2025	Fixed Rate 26.25 Paid Monthly %					95.65		243,910,308
74	EGB69611S337	سندات كابيتال للتوريق الاصدار السابع الشريحة ب ديسمبر 2025	EGP	30/12/2022	30/01/2023	31/01/2025	31/12/2025	Fixed Rate paid 18.25% monthly	26	27/02/2025	18.25	0.429464	26.52		91,819,911
75	EGB69611S543	سندات كابيتال للتوريق الاصدار الرابع - برنامج ثانى الشريحة د ديسمبر 2025 ع.ث	EGP	23/10/2023	30/11/2023	30/11/2024	31/12/2025	Fixed Rate paid 23.25% Monthly	16	27/02/2025	23.25	0.428055	20		18,640,000
76	EGB69611S667	سندات كابيتال للتوريق الاصدار الثالث - برنامج ثالث الشريحة ه ديسمبر 2025 ع.ث	EGP	20/12/2023	01/02/2024		31/12/2025	,Fixed Rate Paid ,22.50% Monthly	14	27/02/2025	22.5	1.726027	100		106,900,000
77	EGB69611S725	سندات كابيتال للتوريق الاصدار الاول - برنامج رابع الشريحة ه ديسمبر 2025 ع.ث	EGP	01/01/2024	01/02/2024		31/12/2025	Fixed Rate, 22.5 Paid Monthly ,%	14	27/02/2025	22.25	1.726027	100		348,200,000
78	EGB69781S304	سندات تمويل للتوريق الاصدار الثانى - برنامج ثالث الشريحة أ ديسمبر 2025 ع.ث	EGP	23/12/2024	19/01/2025		31/12/2025	% Fixed Rate 26.4 Paid Monthly	2	27/02/2025	26.4	1.640325	68.43		136,100,000
79	EGB697J1S117	سندات امان للتوريق الاصدار الثالث - برنامج اول الشريحة د ديسمبر 2025 ع.م	EGP	29/12/2023	18/02/2024		31/12/2025	Variable Rate + Corridor Rate Paid % 1.80 Monthly	13	27/02/2025	26.05	1.834969	74.21		118,000,000
80	EGB697J1S240	سندات امان للتوريق الاصدار الاول الشريحة ج ديسمبر 2025 ع.م	EGP	31/12/2024	27/02/2025		31/12/2025	Variable Rate Lending Rate corridor) + 0.30) Paid Monthly %					100		236,000,000
81	EGB697J1S281	سندات امان للتوريق الاصدار الثانى الشريحة ب ديسمبر 2025 ع.ث	EGP	01/01/2025	27/02/2025		31/12/2025	% Fixed Rate 25.5 Paid Monthly					100		280,000,000
82	EGB69611S303	سندات كابيتال للتوريق الاصدار الثالث-برنامج اول الشريحة ب يناير 2026	EGP	02/01/2023	30/01/2023	05/03/2024	05/01/2026	Variable Rate Lending&Discount rate +0.40%paid monthly	25	04/02/2025	28.65	1.443771	54.65		443,200,000
83	EGB69761S090	سندات جلوپال كورب للتوريق الاصدار الثالث-برنامج اول الشريحة ب يناير 2026	EGP	02/01/2023	27/02/2023	05/04/2025	05/01/2026	Variable Rate & Deposit Lending rate +0.45%paid every months 3	8	02/01/2025	28.7	7.076712	100		224,000,000
84	EGB69801S169	سندات الاهلى للتوريق الاصدار الثانى الشريحة أ يناير 2026 ع.م	EGP	29/12/2023	11/03/2024		05/01/2026	, Variable Rate + Lending Rate Paid ,0.9% Quarterly	4	02/01/2025	24.15	3.470631	52.43		127,938,677
85	EGB69781S171	سندات تمويل للتوريق الاصدار الثالث - برنامج اول الشريحة أ يناير 2026 ع.م	EGP	20/12/2023	10/01/2024		07/01/2026	, Variable Rate + Lending Rate Paid ,0.50% Monthly	14	06/02/2025	28.75	1.349653	53.99		167,900,000
86	EGB69561S012	سندات المجموعة المالية للتوريق الاصدار الاول-برنامج ثانى الشريحة ج يناير 2026	EGP	12/01/2021	19/08/2021	12/03/2022	12/01/2026	Fixed Rate 10.4% paid Monthly	28	11/02/2024	10.4	0.826301	100		129,500,000
87	EGB69561S102	سندات أي اف جي هيرميس للتوريق الاصدار الاول - برنامج ثانى الشريحة ج يناير 2026 عائد ثابت	EGP	12/01/2021	19/08/2021	12/03/2022	12/01/2026	Fixed Rate 10.4% paid Monthly	40	11/02/2025	10.4	0.407765	41.47		53,710,000
88	EGB69611S0S9	سندات كابيتال للتوريق الاصدار الثالث - برنامج سادس الشريحة أ يناير 2026 ع.م	EGP	27/12/2024	03/02/2025		31/01/2026	Variable Rate + Lending Rate Paid % 0.25 Monthly	2	27/02/2025	28.5	2.186301	100		178,050,000
89	EGB69611S0C3	سندات كابيتال للتوريق الاصدار الثانى - برنامج سابع الشريحة د فبراير 2026 ع.م	EGP	26/08/2024	03/10/2024		07/02/2026	Variable Rate Lending Rate % corridor) + 1) Paid Monthly	5	06/02/2025	29.25	2.484247	100		423,000,000
90	EGB692C1S309	سندات المصرية للتوريق الاصدار العاشر الشريحة ج فبراير 2026	EGP	31/12/2020	17/06/2021	10/03/2022	10/02/2026	Variable Rate overnight lending rate+0.60% paid Monthly	49	09/02/2025	28.85	0.656389	25.7		180,517,873
91	EGB69761S140	سندات جلوپال كورب للتوريق الاصدار الخامس - برنامج اول الشريحة أ فبراير 2026 ع.م	EGP	13/02/2024	28/04/2024		10/02/2026	, Variable Rate + Lending Rate Paid ,0.50% Quarterly	4	09/02/2025	28.75	6.379797	72.89		263,120,000

#	كود الورقة	الورقة المالية	العملة	إصدار	فيد	معدل	استحقاق	العائد	رقم آخر كوبون	تاريخ آخر كوبون	العائد لآخر كوبون %	قيمة آخر كوبون	سعر الإصدار	آخر تداول	قيمة الإصدار بالجنيه
92	EGB69561S391	سندات أي اف جي هيرميس للتوريق الاصدار الثالث الشريحة ب فبراير 2026 عائد ثابت	EGP	15/02/2023	11/05/2023	30/04/2024	28/02/2026	Fixed Rate paid 17.95% Monthly	15	27/02/2025	17.95	0.773813	50.4		117,358,000
93	EGB69611S469	سندات كابيتال للتوريق الاصدار الثالث - برنامج ثاني الشريحة د مارس 2026 ذات عائد ثابت	EGP	27/06/2023	14/08/2023	10/12/2024	10/03/2026	Fixed Rate paid 22.25% Monthly	19	09/02/2025	22.25	0.736993	34		386,104,000
94	EGB690R1S833	سندات ثروة للتوريق الاصدار الخامس و الثلاثون الشريحة ج مارس 2026	EGP	31/05/2021	04/08/2021	30/05/2022	31/03/2026	Fixed Rate paid 10.25% Monthly	38	27/02/2025	10.25	0.12232	11.9		34,517,752
95	EGB692R1S245	سندات التعمير للتوريق الاصدار الاول -برنامج اول الشريحة ب مارس 2026 عائد متغير	EGP	07/03/2023	18/05/2023	31/05/2024	31/03/2026	Variable Rate Lending rate +0.40%paid Monthly	14	27/02/2025	28.65	0.765479	26.5		53,892,044
96	EGB692R1S278	سندات التعمير للتوريق الاصدار الاول -برنامج اول الشريحة هـ مارس 2026 عائد ثابت	EGP	07/03/2023	18/05/2023	31/05/2024	31/03/2026	Fixed Rate paid 17.95% Monthly	14	27/02/2025	17.95	0.917558	55.79		103,886,014
97	EGB694K1S240	سندات اي اف جى للتوريق الاصدار الثاني - برنامج رابع الشريحة ب مارس 2026 ذات عائد متغير	EGP	07/03/2023	07/05/2023	31/05/2024	31/03/2026	Variable Rate Lending rate +0.40%paid monthly	14	27/02/2025	28.65	0.699186	28.29		74,378,000
98	EGB694K1S273	سندات اي اف جى للتوريق الاصدار الثاني - برنامج رابع الشريحة هـ مارس 2026 ذات عائد ثابت	EGP	07/03/2023	07/05/2023	31/10/2024	31/03/2026	Fixed Rate 17.95 paid Monthly %	14	27/02/2025	17.95	0.447177	28.88		14,199,000
99	EGB69561S425	سندات أي اف جي هيرميس للتوريق الاصدار الثاني - برنامج خامس الشريحة ب مارس 2026 عائد ثابت	EGP	01/03/2023	18/05/2023	31/05/2024	31/03/2026	Fixed Rate paid 18.25% monthly	21	27/02/2025	18.25	0.14924	5.56		17,241,500
100	EGB69561S458	سندات أي اف جي هيرميس للتوريق الاصدار الثاني - برنامج سابع الشريحة ب مارس 2026 عائد ثابت	EGP	27/03/2023	29/05/2023	29/02/2024	31/03/2026	Fixed Rate paid 18.10% monthly	16	27/02/2025	18.1	0.487744	27.96		27,610,500
101	EGB697J1S026	سندات امان للتوريق الاصدار الاول -برنامج اول الشريحة ب مارس 2026	EGP	05/02/2023	21/03/2023	28/02/2025	31/03/2026	Fixed Rate 18.25 paid Monthly %	24	27/02/2025	18.25	0.544747	35.67		82,500,000
102	EGB690R1S932	سندات ثروة للتوريق الاصدار الاربعون الشريحة ب ابريل 2026	EGP	29/03/2023	26/04/2023	30/05/2024	30/04/2026	Fixed Rate 18.50 paid Monthly %	23	27/02/2025	18.5	0.27347	12.74	17/09/2024	115,132,302
103	EGB692C1S481	سندات المصرية للتوريق الاصدار الثاني - برنامج ثاني الشريحة ج ابريل 2026 ع.م	EGP	05/11/2024	05/12/2024		30/04/2026	Variable Rate Lending Rate + 1 Paid Monthly %	3	27/02/2025	29.25	2.243836	100		151,000,000
104	EGB69611S0M2	سندات كابيتال للتوريق الاصدار الثالث - برنامج رابع الشريحة د ابريل 2026 ع.م	EGP	30/10/2024	01/12/2024		30/04/2026	Variable Rate Lending Rate + 1 Paid Monthly %	4	27/02/2025	29.25	2.243836	100		763,000,000
105	EGB69611S501	سندات كابيتال للتوريق الاصدار الثاني - برنامج ثالث الشريحة د ابريل 2026 عائد ثابت	EGP	19/09/2023	26/10/2023	31/10/2024	30/04/2026	Fixed Rate paid, 23.25% Monthly	17	27/02/2025	23.25	1.230658	63		239,148,000
106	EGB697Q1S027	سندات اور للتوريق الاصدار الاول الشريحة ب مايو 2026 ذات عائد متغير	EGP	02/04/2023	01/06/2023	07/05/2025	07/05/2026	Variable Rate lending rate+0.5% paid Monthly	21	06/02/2025	28.75	2.317639	91.95		211,484,604
107	EGB69801S227	سندات الاهلى للتوريق الاصدار الاول - برنامج خامس الشريحة د مايو 2026 ع.م	EGP	13/11/2024	05/12/2024		07/05/2026	Variable Rate Lending Rate % corridor) + 1) Paid Monthly	3	06/02/2025	29.25	2.564384	100		138,000,000
108	EGB69611S881	سندات كابيتال للتوريق الاصدار الثاني - برنامج رابع الشريحة هـ مايو 2026 ع.م	EGP	27/05/2024	27/06/2024		31/05/2026	Variable Rate & Lending Discount Rate paid ,+1.25% monthly	9	27/02/2025	29.5	2.263014	100		366,000,000
109	EGB697J1S158	سندات امان للتوريق الاصدار الرابع - برنامج اول الشريحة د مايو 2026 ع.م	EGP	06/06/2024	28/07/2024		31/05/2026	Variable Rate + Corridor Rate Paid % 1.25 Monthly	8	27/02/2025	29.5	2.263014	100		136,000,000
110	EGB692R1S302	سندات التعمير للتوريق الاصدار الاول -برنامج ثاني الشريحة ب يونيو 2026 ذات عائد متغير	EGP	18/05/2023	22/06/2023	03/07/2024	03/06/2026	Variable Rate Lending rate +0.50%paid Monthly	19	02/02/2025	28.75	1.802112	71.16		421,980,000
111	EGB694K1S315	سندات اي اف جى للتوريق الاصدار الاول - برنامج خامس الشريحة ب يونيو 2026 ذات عائد ثابت	EGP	16/06/2023	10/08/2023	15/12/2023	15/06/2026	Fixed Rate paid 20.10% Monthly	18	13/02/2025	20.1	0.778265	38.84		185,152,000
112	EGB690R1S965	سندات ثروة للتوريق الاصدار الحادى و الاربعون الشريحة ب يونيو 2026 ذات عائد ثابت	EGP	23/06/2023	26/07/2023	30/08/2024	30/06/2026	Fixed Rate paid 20,50% Monthly	20	27/02/2025	20.5	0.81847	43.76		407,835,013
113	EGB69611S0R1	سندات كابيتال للتوريق الاصدار الاول - برنامج تاسع الشريحة ج يونيو 2026 ع.م	EGP	20/11/2024	26/12/2024		30/06/2026	Variable Rate Lending Rate + 1 Paid Monthly %	2	27/02/2025	29.25	1.926917	85.88		50,666,871
114	EGB697J1S257	سندات امان للتوريق الاصدار الاول الشريحة د يونيو 2026 ع.م	EGP	31/12/2024	27/02/2025		30/06/2026	Fixed Rate 23.25 Paid Monthly %					100		207,000,000

#	كود الورقة	الورقة المالية	العملة	إصدار	قيد	معدل	استحقاق	العائد	رقم آخر كوبون	تاريخ آخر كوبون	العائد لآخر كوبون %	قيمة آخر كوبون	سعر الإصدار	آخر تداول	قيمة الإصدار بالجنيه
115	EGB69801S029	سندات الاهلي للتوريق الاصدار الاول - برنامج اول الشريحة ب يوليو 2026 ذات عائد متغير	EGP	12/06/2023	07/08/2023	05/08/2024	05/07/2026	Variable Rate Lending rate +0.50%paid monthly	19	04/02/2025	28.75	1.363492	47.64		180,075,434
116	EGB69561S474	سندات أي اف جي هيرميس للتوريق الاصدار الاول - برنامج تاسع الشريحة ب يوليو 2026 عائد ثابت	EGP	17/07/2023	01/10/2023	30/09/2024	30/07/2026	Fixed Rate paid 19.90% Monthly	10	27/02/2025	19.9	1.264398	72.9		99,885,000
117	EGB692R1S336	سندات التعمير للتوريق الاصدار الاول - برنامج ثالث الشريحة ب يوليو 2026 ذات عائد متغير	EGP	14/07/2023	07/09/2023	31/08/2024	31/07/2026	Variable Rate Lending rate +0.35%paid semi annually	3	30/01/2025	28.6	145.497794	849.17		5,145,941,275
118	EGB69471S484	سندات الربح للتوريق الاصدار الثاني عشر الشريحة ب يوليو 2026 عائد متغير	EGP	27/07/2023	19/10/2023		31/07/2026	Variable Rate Lending&Disc rate+1% paid Monthly	6	27/02/2025	22.25	2.593868	33.24		49,842,000
119	EGB694Y1S210	سندات توريق للتوريق الاصدار السابع الشريحة هـ يوليو 2026	EGP	05/07/2021	25/10/2021	30/09/2022	31/07/2026	Fixed Rate paid 10.55% Monthly	42	27/02/2025	10.55	0.3376	36		12,600,000
120	EGB69611S0D1	سندات كابيتال للتوريق الاصدار الثاني - برنامج سابع الشريحة ه اغسطس 2026 ع.م	EGP	26/08/2024	03/10/2024		07/08/2026	Variable Rate Lending Rate corridor) + 1.25) Paid Monthly %	5	06/02/2025	29.5	2.505479	100		193,000,000
121	EGB69611S1A5	سندات كابيتال للتوريق الاصدار الاول - برنامج عاشر الشريحة ج اغسطس 2026 ع.م	EGP	31/12/2024	27/02/2025		31/08/2026	Variable Rate Lending Rate + 1 Paid Monthly %					97.07		89,301,826
122	EGB69611S584	سندات كابيتال للتوريق الاصدار الخامس - برنامج ثاني الشريحة د اغسطس 2026 ع.ث	EGP	31/10/2023	30/11/2023		31/08/2026	Fixed Rate Paid ,22.95% Monthly	16	27/02/2025	22.95	1.082737	54.5		564,620,000
123	EGB69611S675	سندات كابيتال للتوريق الاصدار الثالث - برنامج ثالث الشريحة و اغسطس 2026 ع.ث	EGP	20/12/2023	01/02/2024		31/08/2026	Fixed Rate Paid ,23.25% Monthly	14	27/02/2025	23.25	1.783562	100		68,900,000
124	EGB697J1S182	سندات امان للتوريق الاصدار الخامس - برنامج اول الشريحة ج اغسطس 2026 ع.م	EGP	17/09/2024	27/10/2024		31/08/2026	Variable Rate + Corridor Rate Paid % 1.10 Monthly	5	27/02/2025	29.35	2.251507	100		313,000,000
125	EGB69801S052	سندات الاهلي للتوريق الاصدار الاول الشريحة ب سبتمبر 2026 عائد متغير	EGP	26/09/2023	02/11/2023		05/09/2026	Variable Rate lending rate+1.0% paid every 3 months	6	04/02/2025	24.25	5.400894	79.51		242,500,000
126	EGB69761S124	سندات جلوبال كورب للتوريق الاصدار الرابع - برنامج اول الشريحة ب سبتمبر 2026 ذات عائد متغير	EGP	30/08/2023	08/10/2023	07/10/2024	07/09/2026	Variable Rate lending rate+0.50% paid Monthly	16	06/02/2025	28.75	2.237979	83.84		1,154,530,000
127	EGB69761S173	سندات جلوبال كورب للتوريق الاصدار السادس - برنامج اول الشريحة أ سبتمبر 2026 ع.م	EGP	08/08/2024	17/10/2024		10/09/2026	Variable Rate + Lending Rate Paid % 0.5 Monthly	4	09/02/2025	28.75	2.258031	86.98		648,000,000
128	EGB694K1S331	سندات اي اف جي للتوريق الاصدار الثالث - برنامج ثالث الشريحة ب سبتمبر 2026 ع.م	EGP	22/09/2023	23/11/2023	22/12/2024	22/09/2026	Variable Return Despost &Lending Rate +0.75% Paid every 3 months	3	12/12/2024	29	7.110962	90.54		421,470,000
129	EGB690R1S999	سندات ثروة للتوريق الاصدار الثاني و الرابعون الشريحة ب سبتمبر 2026 عائد ثابت	EGP	28/09/2023	26/10/2023	30/10/2024	30/09/2026	Fixed Rate 21.50 paid Monthly %	17	27/02/2025	21.5	1.09118	57.09	24/02/2025	425,341,519
130	EGB69561S508	سندات أي اف جي هيرميس للتوريق الاصدار الاول - برنامج ثامن الشريحة ب سبتمبر 2026 ع.م	EGP	08/09/2023	07/12/2023	30/11/2024	30/09/2026	Variable Rate + Lending Rate Paid % 0.50 monthly	8	27/02/2025	28.75	1.933783	87.24		168,830,000
131	EGB695R1S119	سندات التوفيق للتوريق الاصدار الرابع الشريحة ب اكتوبر 2026 ذات عائد متغير	EGP	31/08/2023	02/10/2023	07/11/2024	07/10/2026	Variable Rate lending rate+0.45% paid Monthly	17	06/02/2025	28.7	2.098211	77.14		661,065,000
132	EGB69801S235	سندات الاهلي للتوريق الاصدار الاول - برنامج خامس الشريحة ه اكتوبر 2026 ع.م	EGP	13/11/2024	05/12/2024		07/10/2026	Variable Rate Lending Rate corridor) + 1.25) Paid Monthly %	3	06/02/2025	29.5	2.586301	100		21,000,000
133	EGB69561S565	سندات أي اف جي هيرميس للتوريق الاصدار الثاني - برنامج ثاني الشريحة ب اكتوبر 2026 ع.م	EGP	18/10/2023	31/12/2023		15/10/2026	Variable Rate & Lending Discount Rate Paid ,+2.5% Monthly	7	13/02/2025	26.75	1.682046	67.84	24/02/2025	49,678,000
134	EGB690R1S874	سندات ثروة للتوريق الاصدار السادس و الثلاثون الشريحة ج اكتوبر 2026	EGP	01/12/2021	20/01/2022	30/12/2022	30/10/2026	Fixed Rate paid 10.25% Monthly	31	27/02/2025	10.25	0.55608	58.44		120,964,397
135	EGB69561S524	سندات أي اف جي هيرميس للتوريق الاصدار الثاني - برنامج سادس الشريحة أ اكتوبر 2026 ع.م	EGP	31/10/2023	03/01/2024	30/04/2024	31/10/2026	Variable rate Lending Rate Paid +1.15%	2	30/10/2024	21.4	14.820822	100		87,500,000

#	كود الورقة	الورقة المالية	العملة	إصدار	فيد	معدل	استحقاق	العائد	رقم آخر كوبون	تاريخ آخر كوبون	العائد لآخر كوبون%	قيمة آخر كوبون	سعر الإصدار	آخر تداول	قيمة الإصدار بالجنيه
Semi-Annually															
136	EGB69611S0N0	سندات كابيتال للتوريق الاصدار الثالث - برنامج رابع الشريحة ه اكتوبر 2026 ع.م	EGP	30/10/2024	01/12/2024		31/10/2026	Variable Rate + Lending Rate Paid % 1.25 Monthly	4	27/02/2025	29.5	2.263014	100		296,000,000
137	EGB697J1S265	سندات امان للتوريق الاصدار الاول الشريحة ه اكتوبر 2026 ع.ث	EGP	31/12/2024			31/10/2026	Fixed Rate 23.50 Paid Monthly %					100		31,000,000
138	EGB69781S254	سندات تمويل للتوريق الاصدار الاول - برنامج رابع الشريحة أ نوفمبر 2026 ع.م	EGP	02/12/2024	26/12/2024		03/11/2026	Variable Rate + Lending Rate Paid % 0.55 Monthly	2	02/02/2025	28.8	2.440163	91.77		574,200,000
139	EGB692R1S377	سندات التعمير للتوريق الاصدار الثاني - برنامج ثالث الشريحة ب نوفمبر 2026 ع.م	EGP	28/11/2023	31/12/2023	31/12/2024	30/11/2026	Variable rate Lending Rate Paid +0.35% Semi-Annually	2	28/11/2024	28.6	142.608219	997.98		3,922,051,183
140	EGB694Y1S251	سندات توريق للتوريق الاصدار الثامن الشريحة د ديسمبر 2026	EGP	30/12/2021	10/03/2022	05/02/2023	05/12/2026	Fixed Rate paid 10.85% monthly	37	04/02/2025	10.85	0.878705	90.03		70,405,938
141	EGB69801S110	سندات الاهلى للتوريق الاصدار الاول - برنامج رابع الشريحة ب ديسمبر 2026 ع.م	EGP	02/11/2023	14/12/2023	05/01/2025	05/12/2026	Variable rate Lending Rate Paid +0.50% monthly	6	04/02/2025	28.75	2.163756	90.56		243,611,023
142	EGB69801S144	سندات الاهلى للتوريق الاصدار الاول - برنامج ثالث الشريحة ب ديسمبر 2026 ع.م	EGP	22/11/2023	22/01/2024	07/01/2026	07/12/2026	, Variable Rate + ,Lending Rate Paid ,0.50% Monthly	4	05/12/2024	28.75	7.167808	100		271,000,000
143	EGB690R1S0C6	سندات ثروة للتوريق الاصدار الثالث و الرابعون الشريحة ب ديسمبر 2026 ع.م	EGP	27/12/2023	29/01/2024	30/01/2025	30/12/2026	,Variable Rate Lending Rate Paid ,+1.25% Monthly	14	27/02/2025	23.5	1.2099	54.25		382,484,352
144	EGB69471S344	سندات الرحاب للتوريق الاصدار الاول-برنامج اول الشريحة ج ديسمبر 2026	EGP	30/12/2020	28/11/2021	28/02/2022	30/12/2026	Fixed Rate 10.4% paid Monthly	41	27/02/2025	10.4	0.189344	18.11		49,000,000
145	EGB69561S185	سندات أي اف جي هيرميس للتوريق الاصدار الاول - برنامج رابع الشريحة ج ديسمبر 2026 عائد ثابت	EGP	30/12/2021	22/03/2022	28/02/2023	30/12/2026	Fixed Rate 10.20% paid monthly	29	27/02/2025	10.2	0.719553	89.64		142,352,000
146	EGB69561S599	سندات أي اف جي هيرميس للتوريق الاصدار الثاني - برنامج تاسع الشريحة ب ديسمبر 2026 ع.م	EGP	21/12/2023	22/02/2024		31/12/2026	, Variable Rate & Lending + Discount Rate Paid ,1.15% Monthly	5	27/02/2025	24.4	1.871781	92.85		144,630,000
147	EGB69611S238	سندات كابيتال للتوريق الاصدار الثاني-برنامج اول الشريحة ج ديسمبر 2026	EGP	02/01/2022	10/03/2022	28/02/2023	31/12/2026	Variable Rate lending rate+0.45% paid Monthly	38	27/02/2025	28.7	2.200777	99.78		760,200,000
148	EGB69611S345	سندات كابيتال للتوريق الاصدار السابع الشريحة ج ديسمبر 2026	EGP	30/12/2022	30/01/2023	31/01/2025	31/12/2026	Fixed Rate paid 18.50% monthly	26	27/02/2025	18.5	1.419178	100		77,900,000
149	EGB69611S600	سندات كابيتال للتوريق الاصدار الاول - برنامج خامس الشريحة ب ديسمبر 2026 ع.ث	EGP	06/12/2023	22/01/2024	28/02/2025	31/12/2026	,Fixed Rate,22.5% Paid Monthly	14	27/02/2025	22.5	1.582264	86.07		598,724,520
150	EGB69611S733	سندات كابيتال للتوريق الاصدار الاول - برنامج رابع الشريحة و ديسمبر 2026 ع.ث	EGP	01/01/2024	01/02/2024		31/12/2026	Fixed Rate,23.25 Paid Monthly ,%	14	27/02/2025	23.25	1.783562	100		230,336,000
151	EGB69781S031	سندات تمويل للتوريق الاصدار الاول -برنامج اول الشريحة ج ديسمبر 2026	EGP	29/12/2021	03/07/2022	31/01/2023	31/12/2026	Variable Rate lending rate+1.10% paid Monthly	37	27/02/2025	29.35	2.111662	90.68		87,600,000
152	EGB69781S239	سندات تمويل للتوريق الاصدار الاول - برنامج ثالث الشريحة ب ديسمبر 2026 ع.ث	EGP	27/12/2023	28/01/2024	28/02/2025	31/12/2026	,Fixed Rate Paid ,22.6% Monthly	14	27/02/2025	22.6	1.635127	82.58		271,600,000
153	EGB69781S312	سندات تمويل للتوريق الاصدار الثاني - برنامج ثالث الشريحة ب ديسمبر 2026 ع.ث	EGP	23/12/2024	19/01/2025	31/01/2026	31/12/2026	% Fixed Rate 27.6 Paid Monthly	2	27/02/2025	27.6	2.11726	100		244,400,000
154	EGB697J1S299	سندات امان للتوريق الاصدار الثاني الشريحة ج ديسمبر 2026 ع.ث	EGP	01/01/2025	27/02/2025		31/12/2026	% Fixed Rate 23.5 Paid Monthly					100		223,000,000
155	EGB695R1S135	سندات التوفيق للتوريق الاصدار الخامس الشريحة أ يناير 2027 ع.م	EGP	02/12/2024	09/01/2025		07/01/2027	Variable Rate + Lending Rate Paid % 0.45 Monthly					100		621,000,000
156	EGB69611S790	سندات كابيتال للتوريق الاصدار الرابع - برنامج اول الشريحة ب يناير 2027 ع.م	EGP	29/12/2023	29/02/2024	07/02/2025	07/01/2027	, Variable Rate + Lending Rate Paid ,0.6% Monthly	12	06/02/2025	28.85	2.450274	97.76		772,300,000

#	كود الورقة	الورقة المالية	العملة	إصدار	فيد	معدل	استحقاق	العائد	رقم آخر كوبون	تاريخ آخر كوبون	العائد لآخر كوبون %	قيمة آخر كوبون	سعر الإصدار	آخر تداول	قيمة الإصدار بالجنيه
157	EGB69761S033	سندات جلوبال كورب للتوريق الاصدار الاول-برنامج اول الشريحة ج يناير 2027	EGP	28/12/2021	27/02/2022	07/02/2023	07/01/2027	Variable Rate lending rate+0.60% paid Monthly	37	06/02/2025	28.85	1.78159	68.3		279,340,000
158	EGB69781S189	سندات تمويل للتوريق الاصدار الثالث - برنامج اول الشريحة ب يناير 2027 ع.م	EGP	20/12/2023	10/01/2024	07/02/2026	07/01/2027	Variable Rate + Lending Rate Paid ,0.60% Monthly	14	06/02/2025	28.85	2.21824	90.53		239,000,000
159	EGB69801S292	سندات الاهلى للتوريق الاصدار الثانى - برنامج ثالث الشريحة أ يناير 2027 ع.م	EGP	30/12/2024	20/02/2025		07/01/2027	Variable Rate + Lending Rate Paid % 0.50 Quarterly					100		311,000,000
160	EGB69561S151	سندات أي اف جي هيرميس للتوريق الاصدار الاول - برنامج خامس الشريحة ج يناير 2027 عائد ثابت	EGP	10/01/2022	31/03/2022	10/02/2023	10/01/2027	Fixed Rate10.25% paid monthly	28	09/02/2025	10.25	0.340557	36.34		16,351,000
161	EGB69611S758	سندات كابيتال للتوريق الاصدار الاول - برنامج سادس الشريحة ب يناير 2027 ع.م	EGP	29/12/2023	22/02/2024	28/02/2025	31/01/2027	,Variable Rate + Lending Rate Paid % 0.60 Monthly	13	27/02/2025	28.85	2.208656	94.35		289,641,246
162	EGB69611S899	سندات كابيتال للتوريق الاصدار الثانى - برنامج رابع الشريحة و يناير 2027 ع.م	EGP	27/05/2024	27/06/2024		31/01/2027	, Variable Rate & Lending Discount Rate paid ,+1.75% monthly	9	27/02/2025	30	2.30137	100	24/02/2025	248,000,000
163	EGB692C1S341	سندات المصرية للتوريق الاصدار الحادى عشر الشريحة ج فبراير 2027	EGP	02/01/2022	10/02/2022	10/03/2023	10/02/2027	Variable Rate overnight lending rate+0.45% paid Monthly	37	09/02/2025	28.7	2.202385	96.58		719,166,190
164	EGB692C1S432	سندات المصرية للتوريق الاصدار الثالث عشر الشريحة ب فبراير 2027 ع.م	EGP	29/12/2023	08/02/2024	10/03/2025	10/02/2027	, Variable Rate Overnight + Lending rate Paid ,0.60% monthly	13	09/02/2025	28.85	2.24468	97.93		1,171,209,643
165	EGB692R1S179	سندات التعمير للتوريق الاصدار السادس الشريحة ج مارس 2027	EGP	17/03/2022	26/04/2022	05/05/2023	05/03/2027	Variable Rate lending rate+0.60% paid Monthly	35	04/02/2025	28.85	2.450274	100		202,500,000
166	EGB69761S157	سندات جلوبال كورب للتوريق الاصدار الخامس - برنامج اول الشريحة ب مارس 2027 ع.م	EGP	13/02/2024	28/04/2024	10/03/2026	10/03/2027	, Variable Rate + Lending Rate Paid ,0.60% monthly	4	09/02/2025	28.85	7.271781	100		384,000,000
167	EGB694Y1S285	سندات توريق للتوريق الاصدار السادس الشريحة ج مارس 2027	EGP	09/03/2022	02/06/2022	31/05/2023	31/03/2027	Variable Rate lending rate+0.85% paid Monthly	35	27/02/2025	29.1	1.848435	81.18		151,646,000
168	EGB69611S0E9	سندات كابيتال للتوريق الاصدار الثانى - برنامج سابع الشريحة و ابريل 2027 ع.م	EGP	26/08/2024	03/10/2024		07/04/2027	Variable Rate Lending Rate corridor) + 1.75) Paid Monthly %	5	06/02/2025	30	2.547945	100		114,000,000
169	EGB690R1S0F9	سندات ثروة للتوريق الاصدار الرابع و الاربعون الشريحة ب مايو 2027 ع.م	EGP	08/05/2024	27/06/2024	30/06/2025	30/05/2027	Variable Rate Lending Rate corridor) + 1.25) Paid Monthly %	9	27/02/2025	29.5	1.90409	74.63	24/02/2025	405,997,320
170	EGB69611S008	سندات كابيتال للتوريق الاصدار الثالث - برنامج رابع الشريحة و مايو 2027 ع.م	EGP	30/10/2024	01/12/2024		31/05/2027	Variable Rate + Lending Rate Paid % 1.75 Monthly	4	27/02/2025	30	2.30137	100	24/02/2025	231,000,000
171	EGB69611S824	سندات كابيتال للتوريق الاصدار الثانى - برنامج خامس الشريحة ب مايو 2027 ع.م	EGP	17/05/2024	24/06/2024	31/07/2025	31/05/2027	, Fixed Rate Paid ,29.5% Monthly	9	27/02/2025	29.5	2.263014	100		644,900,000
172	EGB697Q1S050	سندات اور للتوريق الاصدار الاول -برنامج اول الشريحة ب يونيو 2027 ذات عائد متغير	EGP	01/06/2023	26/07/2023	06/09/2025	06/06/2027	Variable Rate Lending rate +0.55%paid quarterly	6	05/12/2024	22.8	7.180274	100		548,000,000
173	EGB695R1S093	سندات التوفيق للتوريق الاصدار الثالث الشريحة ج يونيو 2027	EGP	31/05/2022	03/07/2022	07/08/2023	07/06/2027	Variable Rate lending rate+0.45% paid Monthly	32	06/02/2025	28.7	2.044883	81.27		512,000,000
174	EGB692C1S242	سندات المصرية للتوريق الاصدار الثامن الشريحة د يونيو 2027	EGP	30/12/2019	10/06/2020	10/03/2021	10/06/2027	Variable Rate overnight lending rate+1.80% paid Monthly	56	09/02/2025	30.05	1.75041	73.31		133,773,424
175	EGB69471S401	سندات الرحاب للتوريق الاصدار الثالث-برنامج اول الشريحة ج يوليو 2027	EGP	06/07/2021	27/10/2021	06/09/2022	06/07/2027	Fixed Rate paid 10.35% Monthly	34	05/02/2025	10.35	0.504998	53.32		100,850,000

#	كود الورقة	الورقة المالية	العملة	إصدار	فيد	معدل	استحقاق	العائد	رقم آخر كوبون	تاريخ آخر كوبون	العائد لآخر كوبون %	قيمة آخر كوبون	سعر الإصدار	آخر تداول	قيمة الإصدار بالجنيه
176	EGB692R1S104	سندات التعمير للتوريق الاصدار الرابع الشريحة ج يوليو 2027	EGP	21/07/2020	05/11/2020	20/09/2021	21/07/2027	Variable Rate TBills182+0.80%-paid Semi Annually	9	20/01/2025	22.06	111.218674	1,000		1,200,000,000
177	EGB697Q1S035	سندات اور للتوريق الاصدار الاول الشريحة ج اغسطس 2027 ذات عائد متغير	EGP	02/04/2023	01/06/2023	07/05/2025	07/08/2027	Variable Rate lending rate+0.7% paid Monthly	21	06/02/2025	28.95	2.45186	96.6		181,613,398
178	EGB697J1S190	سندات امان للتوريق الاصدار الخامس - برنامج اول الشريحة د اغسطس 2027 ع.م	EGP	17/09/2024	27/10/2024		31/08/2027	Variable Rate + Corridor Rate Paid % 1.25 Monthly	5	27/02/2025	29.5	2.263014	100		202,000,000
179	EGB69611S311	سندات كابيتال للتوريق الاصدار الثالث-برنامج اول الشريحة ج سبتمبر 2027	EGP	02/01/2023	30/01/2023	05/03/2024	05/09/2027	Variable Rate Lending&Discount rate +0.60%paid monthly	25	04/02/2025	28.85	2.450274	100		544,000,000
180	EGB69761S181	سندات جلوپال كورب للتوريق الاصدار السادس - برنامج اول الشريحة ب سبتمبر 2027 ع.م	EGP	08/08/2024	17/10/2024	10/10/2026	10/09/2027	Variable Rate + Lending Rate Paid % 0.6 Monthly	4	09/02/2025	28.85	2.292192	100		385,000,000
181	EGB690R1S916	سندات ثروة للتوريق الاصدار التاسع و الثلاثون الشريحة ج سبتمبر 2027	EGP	13/11/2022	24/11/2022	30/11/2023	30/09/2027	Fixed Rate 16.10 paid Monthly %	28	27/02/2025	16.1	1.3674	100		239,000,000
182	EGB692R1S203	سندات التعمير للتوريق الاصدار السابع الشريحة ج سبتمبر 2027	EGP	30/09/2022	17/11/2022	30/10/2023	30/09/2027	Variable Rate Lending&Discount rate+0.50% paid Semi Annually	4	29/09/2024	28.75	144.143836	1,000	01/08/2023	3,820,000,000
183	EGB69471S518	سندات الربح للتوريق الاصدار الاول - برنامج ثانى الشريحة ب سبتمبر 2027 ع.ث	EGP	01/10/2024	21/11/2024		30/09/2027	% Fixed Rate 24 Paid SemiAnually					100		174,340,000
184	EGB692R1S310	سندات التعمير للتوريق الاصدار الاول -برنامج ثانى الشريحة ج اكتوبر 2027 ذات عائد متغير	EGP	18/05/2023	22/06/2023	03/07/2024	03/10/2027	Variable Rate Lending rate +0.60%paid Monthly	19	02/02/2025	28.85	2.450274	100		310,000,000
185	EGB694Z1S045	سندات سوديك للتوريق الاصدار الاول الشريحة ب اكتوبر 2027 ع.م	EGP	21/10/2024	02/01/2025	07/01/2026	07/10/2027	Variable Rate + Lending Rate Paid % 0.75 Monthly	1	06/01/2025	29	6.276712	100		945,000,000
186	EGB69761S066	سندات جلوپال كورب للتوريق الاصدار الثانى-برنامج اول الشريحة ج اكتوبر 2027	EGP	02/10/2022	17/11/2022	07/12/2023	07/10/2027	Variable Rate Lending&Discount rate+0.45% paid Monthly	27	06/02/2025	28.7	2.49537	99.17		480,000,000
187	EGB69561S284	سندات أي اف جي هيرميس للتوريق الاصدار الاول - برنامج سادس الشريحة ب اكتوبر 2027 عائد متغير	EGP	03/11/2022	22/01/2023	30/04/2023	31/10/2027	Variable Rate Lending rate +0.55%paid Semi Annually	4	30/10/2024	20.8	14.518356	100		304,000,000
188	EGB69611S0G4	سندات كابيتال للتوريق الاصدار الثانى - برنامج سادس الشريحة ب اكتوبر 2027 ع.م	EGP	11/10/2024	21/11/2024	30/11/2025	31/10/2027	Variable Rate + Lending Rate Paid % 0.4 Monthly	4	27/02/2025	28.65	2.197808	100		353,875,000
189	EGB697J1S034	سندات امان للتوريق الاصدار الاول -برنامج اول الشريحة ج اكتوبر 2027	EGP	05/02/2023	21/03/2023	28/02/2025	31/10/2027	Fixed Rate 18.70 paid Monthly %	24	27/02/2025	18.7	1.434521	100		102,000,000
190	EGB69781S262	سندات تمويل للتوريق الاصدار الاول - برنامج رابع الشريحة ب نوفمبر 2027 ع.م	EGP	02/12/2024	26/12/2024	03/12/2026	03/11/2027	Variable Rate + Lending Rate Paid % 0.6 Monthly	2	02/02/2025	28.85	2.450274	100		345,500,000
191	EGB69761S132	سندات جلوپال كورب للتوريق الاصدار الرابع - برنامج اول الشريحة ج نوفمبر 2027 ذات عائد متغير	EGP	30/08/2023	08/10/2023	07/10/2024	07/11/2027	Variable Rate lending rate+0.60% paid Monthly	16	06/02/2025	28.85	2.529315	100		772,000,000
192	EGB697Q1S100	سندات اور للتوريق الاصدار الثانى - برنامج اول الشريحة ب نوفمبر 2027 ع.م	EGP	20/12/2023	01/02/2024	07/02/2026	07/11/2027	, Variable Rate + Lending Rate Paid ,1.375% quarterly	5	06/02/2025	29.625	7.629452	100		875,000,000
193	EGB69781S098	سندات تمويل للتوريق الاصدار الثانى -برنامج اول الشريحة ج نوفمبر 2027	EGP	02/10/2022	03/11/2022	10/12/2023	10/11/2027	Variable Rate lending rate+0.60% paid Monthly	28	09/02/2025	28.85	2.356886	96.19		403,800,000
194	EGB69471S435	سندات الربح للتوريق الاصدار الرابع-برنامج اول الشريحة ج نوفمبر 2027	EGP	29/11/2021	10/03/2022	29/01/2023	29/11/2027	Fixed Rate 10.25 paid monthly %	30	27/02/2025	10.25	0.704226	78.68		190,850,000
195	EGB692C1S317	سندات المصرية للتوريق الاصدار العاشر الشريحة د ديسمبر 2027	EGP	31/12/2020	17/06/2021	10/03/2022	12/12/2027	Variable Rate overnight lending rate+0.80% paid Monthly	49	09/02/2025	29.05	0.543369	23.54		38,255,804
196	EGB690R1S0I3	سندات ثروة للتوريق الاصدار الخامس و الاربعون الشريحة ب ديسمبر 2027 ع.ث	EGP	27/12/2024	23/01/2025		30/12/2027	Fixed Rate 23.25 Paid Monthly %	2	27/02/2025	23.25	1.95518	97.31		739,533,743

#	كود الورقة	الورقة المالية	العملة	إصدار	فيد	معدل	استحقاق	العائد	رقم آخر كوبون	تاريخ آخر كوبون	العائد لآخر كوبون %	قيمة آخر كوبون	سعر الإصدار	آخر تداول	قيمة الإصدار بالجنيه
197	EGB694K1S083	سندات اى اف جى للتوريق الاصدار الاول - برنامج ثالث الشريحة ج ديسمبر 2027 ذات عائد متغير	EGP	30/12/2021	17/03/2022	28/02/2023	30/12/2027	Variable Rate lending rate+0.60% paid Monthly	29	27/02/2025	28.85	1.188908	40.86		108,127,000
198	EGB69561S227	سندات أي اف جي هيرميس للتوريق الاصدار الاول - برنامج ثالث الشريحة ج ديسمبر 2027 عائد ثابت	EGP	30/12/2021	28/03/2022	28/02/2023	30/12/2027	Fixed Rate 10.25% paid monthly	29	27/02/2025	10.25	0.577803	64.04		90,421,500
199	EGB69611S0T7	سندات كابيتال للتوريق الاصدار الثالث - برنامج سادس الشريحة ب ديسمبر 2027 ع.م	EGP	27/12/2024	03/02/2025	31/01/2026	31/12/2027	Variable Rate + Lending Rate Paid % 0.4 Monthly	2	27/02/2025	28.65	2.197808	100		569,760,000
200	EGB69781S247	سندات تمويل للتوريق الاصدار الاول - برنامج ثالث الشريحة ج ديسمبر 2027 ع.ث	EGP	27/12/2023	28/01/2024	28/02/2025	31/12/2027	Fixed Rate Paid ,22.55% Monthly	14	27/02/2025	22.55	1.729863	100		155,300,000
201	EGB69781S320	سندات تمويل للتوريق الاصدار الثانى - برنامج ثالث الشريحة ج ديسمبر 2027 ع.ث	EGP	23/12/2024	19/01/2025	31/01/2026	31/12/2027	% Fixed Rate 28.4 Paid Monthly	2	27/02/2025	28.4	2.17863	100		235,700,000
202	EGB697J1S307	سندات امان للتوريق الاصدار الثانى الشريحة د ديسمبر 2027 ع.ث	EGP	01/01/2025	27/02/2025	31/12/2027	% Fixed Rate 24 Paid Monthly					100			84,000,000
203	EGB69761S108	سندات جلوبال كورب للتوريق الاصدار الثالث-برنامج اول الشريحة ج يناير 2028	EGP	02/01/2023	27/02/2023	05/04/2025	05/01/2028	Variable Rate & Deposit Lending rate +0.65% paid every months 3	8	02/01/2025	28.9	7.126027	100		611,000,000
204	EGB69801S177	سندات الاهلى للتوريق الاصدار الثانى الشريحة ب يناير 2028 ع.م	EGP	29/12/2023	11/03/2024	05/01/2028		, Variable Rate + Lending Rate Paid ,1.40% Quarterly	4	02/01/2025	24.65	6.078082	100		342,000,000
205	EGB695R1S127	سندات التوفيق للتوريق الاصدار الرابع الشريحة ج يناير 2028 ذات عائد متغير	EGP	31/08/2023	02/10/2023	07/11/2024	07/01/2028	Variable Rate lending rate+0.55% paid Monthly	17	06/02/2025	28.8	2.42637	96.1		573,696,000
206	EGB695R1S143	سندات التوفيق للتوريق الاصدار الخامس الشريحة ب يناير 2028 ع.م	EGP	02/12/2024	09/01/2025	07/02/2027	07/01/2028	Variable Rate + Lending Rate Paid % 0.55 Monthly				100			492,000,000
207	EGB69801S300	سندات الاهلى للتوريق الاصدار الثانى - برنامج ثالث الشريحة ب يناير 2028 ع.م	EGP	30/12/2024	20/02/2025	07/02/2027	07/01/2028	Variable Rate + Lending Rate Paid % 0.6 Monthly				100			302,000,000
208	EGB692C1S358	سندات المصرية للتوريق الاصدار الحادى عشر الشريحة د يناير 2028	EGP	02/01/2022	10/02/2022	10/03/2023	10/01/2028	Variable Rate overnight lending rate+0.70% paid Monthly	37	09/02/2025	28.95	2.300137	100		202,400,000
209	EGB69561S375	سندات أي اف جي هيرميس للتوريق الاصدار الثانى - برنامج رابع الشريحة ج يناير 2028 عائد ثابت	EGP	30/12/2022	16/03/2023	30/01/2026	30/01/2028	Fixed Rate paid 15.90% Monthly	17	27/02/2025	15.9	1.219726	100		359,890,000
210	EGB69801S037	سندات الاهلى للتوريق الاصدار الاول - برنامج اول الشريحة ج فبراير 2028 ذات عائد متغير	EGP	12/06/2023	07/08/2023	05/08/2024	05/02/2028	Variable Rate Lending rate +0.70% paid monthly	19	04/02/2025	28.95	2.458767	100		276,000,000
211	EGB690R1S940	سندات ثروة للتوريق الاصدار الاربعون الشريحة ج فبراير 2028	EGP	29/03/2023	26/04/2023	30/05/2024	29/02/2028	% Fixed Rate 19 paid Monthly	23	27/02/2025	19	1.6137	100		541,000,000
212	EGB694K1S349	سندات اى اف جى للتوريق الاصدار الثالث - برنامج ثالث الشريحة ج مارس 2028 ع.م	EGP	22/09/2023	23/11/2023	22/12/2024	22/03/2028	Variable Return Despost & Lending Rate +1.15% Paid every 3 months	3	12/12/2024	29.4	7.249315	100		531,300,000
213	EGB690R1S841	سندات ثروة للتوريق الاصدار الخامس و الثلاثون الشريحة د مارس 2028	EGP	31/05/2021	04/08/2021	30/05/2022	31/03/2028	Fixed Rate paid 10.75% Monthly	38	27/02/2025	10.75	0.91301	100		196,000,000
214	EGB69561S433	سندات أي اف جي هيرميس للتوريق الاصدار الثانى - برنامج خامس الشريحة ج مارس 2028 عائد ثابت	EGP	01/03/2023	18/05/2023	31/05/2024	31/03/2028	Fixed Rate paid 18.50% monthly	21	27/02/2025	18.5	1.419178	100		253,732,500
215	EGB692C1S440	سندات المصرية للتوريق الاصدار الثالث عشر الشريحة ج مايو 2028 ع.م	EGP	29/12/2023	08/02/2024	10/03/2025	10/05/2028	, Variable Rate Overnight + Lending rate Paid ,0.7% monthly	13	09/02/2025	28.95	2.293076	99.69		1,303,984,651
216	EGB697Q1S068	سندات اور للتوريق الاصدار الاول -برنامج اول الشريحة ج يونيو 2028 ذات عائد متغير	EGP	01/06/2023	26/07/2023	06/09/2025	06/06/2028	Variable Rate Lending rate +0.70% paid quarterly	6	05/12/2024	22.95	7.230137	100		368,000,000
217	EGB69471S468	سندات الرحاب للتوريق الاصدار الخامس-برنامج اول الشريحة ج يونيو 2028	EGP	29/06/2022	22/09/2022	29/10/2023	29/06/2028	Fixed Rate paid 13.75% Monthly	10	04/02/2025	13.75	3.465753	100	24/02/2025	600,000,000

#	كود الورقة	الورقة المالية	العملة	إصدار	قيد	معدل	استحقاق	العائد	رقم آخر كوبون	تاريخ آخر كوبون	العائد لآخر كوبون %	قيمة آخر كوبون	سعر الإصدار	آخر تداول	قيمة الإصدار بالجنيه
218	EGB690R1S973	سندات ثروة للتوريق الاصدار الحادى و الاربعون الشريحة ج يونيو 2028 ذات عائد ثابت	EGP	23/06/2023	26/07/2023	30/08/2024	30/06/2028	Fixed Rate 21% paid Monthly	20	27/02/2025	21	1.78356	100		537,000,000
219	EGB69561S268	سندات أي اف جي هيرميس للتوريق الاصدار الثانى - برنامج ثالث الشريحة د يوليو 2028 عائد ثابت	EGP	21/07/2022	09/10/2022	21/09/2023	21/07/2028	Fixed Rate paid 13.35% monthly	22	20/02/2025	13.35	1.156602	90.92		164,232,000
220	EGB692R1S344	سندات التعمير للتوريق الاصدار الاول - برنامج ثالث الشريحة ج يوليو 2028 ذات عائد متغير	EGP	14/07/2023	07/09/2023	31/08/2024	31/07/2028	Variable Rate Lending rate +0.60% paid semi annually	3	30/01/2025	28.85	147.016438	1,000		5,820,000,000
221	EGB69801S060	سندات الاهلى للتوريق الاصدار الاول الشريحة ج اغسطس 2028 عائد متغير	EGP	26/09/2023	02/11/2023	05/10/2026	05/08/2028	Variable Rate lending rate+1.30% paid monthly	6	05/02/2025	24.55	6.187945	100		383,000,000
222	EGB69611S808	سندات كايبتال للتوريق الاصدار الرابع - برنامج اول الشريحة ج اغسطس 2028 ع.م	EGP	29/12/2023	29/02/2024	07/02/2025	07/08/2028	, Variable Rate + Lending Rate Paid ,0.8% Monthly	12	06/02/2025	29.05	2.46726	100		575,000,000
223	EGB69761S074	سندات جلوبال كورب للتوريق الاصدار الثانى-برنامج اول الشريحة د اغسطس 2028	EGP	02/10/2022	17/11/2022	07/12/2023	07/08/2028	Variable Rate Lending&Discount rate+0.50% paid Monthly	27	06/02/2025	28.75	2.44907	97.16		65,100,000
224	EGB69761S199	سندات جلوبال كورب للتوريق الاصدار السادس - برنامج اول الشريحة ج اغسطس 2028 ع.م	EGP	08/08/2024	17/10/2024	10/10/2026	10/08/2028	Variable Rate + Lending Rate Paid % 0.9 Monthly	4	09/02/2025	29.15	2.316027	100		190,000,000
225	EGB697J1S208	سندات امان للتوريق الاصدار الخامس - برنامج اول الشريحة ه اغسطس 2028 ع.م	EGP	17/09/2024	27/10/2024	31/08/2028	31/08/2028	Variable Rate + Corridor Rate Paid % 1.40 Monthly	5	27/02/2025	29.65	2.274521	100		175,000,000
226	EGB69801S151	سندات الاهلى للتوريق الاصدار الاول - برنامج ثالث الشريحة ج سبتمبر 2028 ع.م	EGP	22/11/2023	22/01/2024	07/01/2026	07/09/2028	, Variable Rate Lending Rate Paid ,+0.70% Monthly	4	05/12/2024	28.95	7.217671	100		476,000,000
227	EGB69761S165	سندات جلوبال كورب للتوريق الاصدار الخامس - برنامج اول الشريحة ج سبتمبر 2028 ع.م	EGP	13/02/2024	28/04/2024	10/03/2026	10/09/2028	, Variable Rate + Lending Rate Paid ,0.80% monthly	4	09/02/2025	29.05	7.322192	100		601,500,000
228	EGB694K1S216	سندات اى اف جى للتوريق الاصدار الثانى - برنامج ثالث الشريحة ج سبتمبر 2028 ذات عائد متغير	EGP	25/09/2022	22/11/2022	25/11/2023	25/09/2028	Variable Rate lending rate+0.6% paid Monthly	20	20/02/2025	28.85	1.750376	71.44		607,205,271
229	EGB690R1S0A0	سندات ثروة للتوريق الاصدار الثانى و الاربعون الشريحة ج سبتمبر 2028 عائد ثابت	EGP	28/09/2023	26/10/2023	30/10/2024	30/09/2028	% Fixed Rate 22 paid Monthly	17	27/02/2025	22	1.86849	100		467,000,000
230	EGB694Z1S052	سندات سوديك للتوريق الاصدار الاول الشريحة ج اكتوبر 2028 ع.م	EGP	21/10/2024	02/01/2025	07/01/2026	07/10/2028	Variable Rate Lending Rate + 1 Paid Monthly %	1	06/01/2025	29.25	6.330822	100		224,000,000
231	EGB690R1S882	سندات ثروة للتوريق الاصدار السادس و الثلاثون الشريحة د اكتوبر 2028	EGP	01/12/2021	20/01/2022	30/12/2022	30/10/2028	Fixed Rate paid 10.75% Monthly	31	27/02/2025	10.75	0.91301	100		136,000,000
232	EGB692R1S286	سندات التعمير للتوريق الاصدار الاول -برنامج اول الشريحة و اكتوبر 2028 عائد ثابت	EGP	07/03/2023	18/05/2023	31/05/2024	31/10/2028	Fixed Rate paid 18.20% Monthly	14	27/02/2025	18.2	1.49589	100		230,300,000
233	EGB69561S532	سندات أي اف جي هيرميس للتوريق الاصدار الثانى - برنامج سادس الشريحة ب اكتوبر 2028 ع.م	EGP	31/10/2023	03/01/2024	30/04/2024	31/10/2028	Variable rate Lending Rate Paid +1.35% Semi-Annually	2	30/10/2024	21.6	14.921644	100		217,000,000
234	EGB69611S246	سندات كايبتال للتوريق الاصدار الثانى-برنامج اول الشريحة د اكتوبر 2028	EGP	02/01/2022	10/03/2022	28/02/2023	31/10/2028	Variable Rate lending rate+0.60% paid Monthly	38	27/02/2025	28.85	2.213151	100		152,300,000
235	EGB69781S270	سندات تمويل للتوريق الاصدار الاول - برنامج رابع الشريحة ج نوفمبر 2028 ع.م	EGP	02/12/2024	26/12/2024	03/12/2026	03/11/2028	Variable Rate + Lending Rate Paid % 0.7 Monthly	2	02/02/2025	28.95	2.458767	100		373,300,000
236	EGB69801S128	سندات الاهلى للتوريق الاصدار الاول - برنامج رابع الشريحة ج نوفمبر 2028 ع.م	EGP	02/11/2023	14/12/2023	05/01/2025	05/11/2028	Variable rate Lending Rate Paid +0.70% monthly	6	04/02/2025	28.95	2.220822	100		289,500,000
237	EGB697Q1S118	سندات اور للتوريق الاصدار الثانى - برنامج اول الشريحة ج نوفمبر 2028 ع.م	EGP	20/12/2023	01/02/2024	07/02/2026	07/11/2028	, Variable Rate + Lending Rate Paid ,1.50% quarterly	5	06/02/2025	29.75	7.661644	100		597,000,000
238	EGB690R1S0D4	سندات ثروة للتوريق الاصدار الثالث و الاربعون الشريحة ج نوفمبر 2028 ع.م	EGP	27/12/2023	29/01/2024	30/01/2025	30/11/2028	, Variable Rate Lending Rate Paid ,+1.75% Monthly	14	27/02/2025	24	2.03836	100		349,000,000

#	كود الورقة	الورقة المالية	العملة	إصدار	قيد	معدل	استحقاق	العائد	رقم آخر كوبون	تاريخ آخر كوبون	العائد لآخر كوبون %	قيمة آخر كوبون	سعر الإصدار	آخر تداول	قيمة الإصدار بالجنيه
239	EGB692R1S385	سندات التعمير للتوريق الاصدار الثانى - برنامج ثالث الشريحة ج نوفمبر 2028 ع.م	EGP	28/11/2023	31/12/2023	31/12/2024	30/11/2028	Variable rate Lending Rate Paid +0.60% Semi-Annually	2	28/11/2024	28.85	143.854795	1,000		4,822,500,000
240	EGB69611S618	سندات كابيتال للتوريق الاصدار الاول - برنامج خامس الشريحة ج نوفمبر 2028 ع.م	EGP	06/12/2023	22/01/2024	28/02/2025	30/11/2028	Fixed Rate,22.25% , Paid Monthly	14	27/02/2025	22.25	1.706849	100		274,400,000
241	EGB695R1S150	سندات التوفيق للتوريق الاصدار الخامس الشريحة ج ديسمبر 2028 ع.م	EGP	02/12/2024	09/01/2025	07/02/2027	07/12/2028	Variable Rate + Lending Rate Paid % 0.8 Monthly					100		346,000,000
242	EGB69611S766	سندات كابيتال للتوريق الاصدار الاول - برنامج سادس الشريحة ج ديسمبر 2028 ع.م	EGP	29/12/2023	22/02/2024	28/02/2025	31/12/2028	,Variable Rate + Lending Rate Paid % 0.8 Monthly	13	27/02/2025	29.05	2.223733	99.79		304,348,469
243	EGB69781S197	سندات تمويل للتوريق الاصدار الثالث - برنامج اول الشريحة ج يناير 2029 ع.م	EGP	20/12/2023	10/01/2024	07/02/2026	07/01/2029	Variable Rate Lending Rate Paid ,+0.80% Monthly	14	06/02/2025	29.05	2.46726	100		678,000,000
244	EGB69611S832	سندات كابيتال للتوريق الاصدار الثانى - برنامج خامس الشريحة ج مارس 2029 ع.م	EGP	17/05/2024	24/06/2024	31/07/2025	31/03/2029	,Fixed Rate , 30% Paid Monthly	9	27/02/2025	30	2.30137	100		210,300,000
245	EGB690R1S0G7	سندات ثروة للتوريق الاصدار الرابع و الاربعون الشريحة ج ابريل 2029 ع.م	EGP	08/05/2024	27/06/2024	30/06/2025	30/04/2029	Variable Rate Lending Rate corridor) +1.75) Paid Monthly	9	27/02/2025	30	2.54795	100		224,000,000
246	EGB692C1S457	سندات المصرية للتوريق الاصدار الثالث عشر الشريحة د يونيو 2029 ع.م	EGP	29/12/2023	08/02/2024	10/03/2025	10/06/2029	, Variable Rate Overnight + Lending rate Paid ,0.8% monthly	13	09/02/2025	29.05	2.308082	100		281,000,000
247	EGB694K1S141	سندات اى اف جى للتوريق الاصدار الاول - برنامج رابع الشريحة د يونيو 2029 ذات عائد متغير	EGP	20/06/2022	14/09/2022	20/07/2024	20/06/2029	Variable Rate lending rate+0.70% paid Monthly	23	19/02/2025	28.95	1.770708	72.02		166,458,000
248	EGB694K1S182	سندات اى اف جى للتوريق الاصدار الاول - برنامج رابع الشريحة ح يونيو 2029 ذات عائد ثابت	EGP	20/06/2022	14/09/2022	20/07/2024	20/06/2029	Fixed Rate paid 13.40% monthly	23	19/02/2025	13.4	1.138082	100		83,713,500
249	EGB692R1S393	سندات التعمير للتوريق الاصدار الثانى - برنامج ثالث الشريحة د يونيو 2029 ع.م	EGP	28/11/2023	31/12/2023	31/12/2024	30/06/2029	Variable rate Lending Rate Paid +0.80% Semi-Annually	2	28/11/2024	29.05	144.852055	1,000		4,987,500,000
250	EGB69561S516	سندات أي اف جي هيرميس للتوريق الاصدار الاول - برنامج ثامن الشريحة ج يونيو 2029 ع.م	EGP	08/09/2023	07/12/2023	30/11/2024	30/06/2029	Variable Rate + Lending Rate Paid % 0.70 monthly	8	27/02/2025	28.95	2.220822	100		212,400,000
251	EGB69801S318	سندات الاهلى للتوريق الاصدار الثانى - برنامج ثالث الشريحة ج يوليو 2029 ع.م	EGP	30/12/2024	20/02/2025	07/02/2027	07/07/2029	Variable Rate + Lending Rate Paid % 0.9 Monthly					100		265,000,000
252	EGB69471S492	سندات الرحاب للتوريق الاصدار الثانى عشر الشريحة ج يوليو 2029 عائد متغير	EGP	27/07/2023	19/10/2023	31/08/2026	31/07/2029	Variable Rate Lending&Disc rate+1.3% paid Monthly	6	27/02/2025	22.55	5.806849	100		176,644,000
253	EGB69561S573	سندات أي اف جي هيرميس للتوريق الاصدار الثانى - برنامج ثانى الشريحة ج اغسطس 2029 ع.م	EGP	18/10/2023	31/12/2023		15/08/2029	Variable Rate & Lending Discount Rate Paid ,+3% Monthly	7	13/02/2025	27.25	2.155826	90.24		63,210,000
254	EGB697J1S216	سندات امان للتوريق الاصدار الخامس - برنامج اول الشريحة و اغسطس 2029 ع.م	EGP	17/09/2024	27/10/2024		31/08/2029	Variable Rate + Corridor Rate Paid % 1.5 Monthly	5	27/02/2025	29.75	2.282192	100	24/02/2025	110,000,000
255	EGB692R1S211	سندات التعمير للتوريق الاصدار السابع الشريحة د سبتمبر 2029	EGP	30/09/2022	17/11/2022	30/10/2023	30/09/2029	Variable Rate Lending&Discount rate+0.70% paid Semi Annually	4	29/09/2024	28.95	145.146575	1,000	01/08/2023	6,600,000,000
256	EGB692R1S252	سندات التعمير للتوريق الاصدار الاول -برنامج اول الشريحة ج سبتمبر 2029 عائد متغير	EGP	07/03/2023	18/05/2023	31/05/2024	30/09/2029	Variable Rate Lending rate +0.70%paid Monthly	14	27/02/2025	28.95	2.379452	100		213,570,000
257	EGB692R1S351	سندات التعمير للتوريق الاصدار الاول - برنامج ثالث الشريحة د سبتمبر 2029 ذات عائد متغير	EGP	14/07/2023	07/09/2023	31/08/2024	30/09/2029	Variable Rate Lending rate +-+0.80%paid semi annually	3	30/01/2025	29.05	148.035616	1,000		1,410,000,000

#	كود الورقة	الورقة المالية	العملة	إصدار	فيد	معدل	استحقاق	العائد	رقم آخر كوبون	تاريخ آخر كوبون	العائد لآخر كوبون %	قيمة آخر كوبون	سعر الإصدار	آخر تداول	قيمة الإصدار بالجنيه
258	EGB69471S526	سندات الرحاب للتوريق الاصدار الاول - برنامج ثانى الشريحة ج سبتمبر 2029 ع.ث	EGP	01/10/2024	21/11/2024		30/09/2029	% Fixed Rate 24 Paid Monthly				100			507,860,000
259	EGB69781S106	سندات تمويل للتوريق الاصدار الثانى -برنامج اول الشريحة د اكتوبر 2029	EGP	02/10/2022	03/11/2022	10/12/2023	10/10/2029	Variable Rate lending rate+0.70% paid Monthly	28	09/02/2025	28.95	2.458767	100		290,800,000
260	EGB69561S292	سندات أي اف جي هيرميس للتوريق الاصدار الاول - برنامج سادس الشريحة ج اكتوبر 2029 عائد متغير	EGP	03/11/2022	22/01/2023	30/04/2023	31/10/2029	Variable Rate Lending rate +0.65%paid Semi Annually	4	30/10/2024	20.9	14.568767	100		400,000,000
261	EGB69611S0H2	سندات كايبتال للتوريق الاصدار الثانى - برنامج سادس الشريحة ج اكتوبر 2029 ع.م	EGP	11/10/2024	21/11/2024	30/11/2025	31/10/2029	Variable Rate + Lending Rate Paid % 0.55 Monthly	4	27/02/2025	28.8	2.209315	100		509,580,000
262	EGB697J1S315	سندات امان للتوريق الاصدار الثانى الشريحة ه اكتوبر 2029 ع.م	EGP	01/01/2025	27/02/2025		31/10/2029	Variable Rate Lending Rate % corridor) + 1.5) Paid Monthly					100		91,500,000
263	EGB69781S288	سندات تمويل للتوريق الاصدار الاول - برنامج رابع الشريحة د نوفمبر 2029 ع.م	EGP	02/12/2024	26/12/2024	03/12/2026	03/11/2029	Variable Rate + Lending Rate Paid % 0.8 Monthly	2	02/02/2025	29.05	2.46726	100		245,300,000
264	EGB69561S326	سندات أي اف جي هيرميس للتوريق الاصدار الثالث - برنامج ثالث الشريحة ج نوفمبر 2029 عائد ثابت	EGP	17/11/2022	07/02/2023	17/01/2024	17/11/2029	Fixed Rate 16.10 paid Monthly %	18	16/02/2025	16.1	1.279178	100		178,425,000
265	EGB690R1S0J1	سندات ثروة للتوريق الاصدار الخامس و الاربعون الشريحة ج نوفمبر 2029 ع.ث	EGP	27/12/2024	23/01/2025		30/11/2029	Fixed Rate 23.75 Paid Monthly %	2	27/02/2025	23.75	2.01712	100		210,000,000
266	EGB694K1S281	سندات اى اف جى للتوريق الاصدار الثانى - برنامج رابع الشريحة و نوفمبر 2029 ذات عائد ثابت	EGP	07/03/2023	07/05/2023	31/10/2024	30/11/2029	Fixed Rate 18.25 paid Monthly %	14	27/02/2025	18.25	1.4	100		84,185,000
267	EGB69611S0U5	سندات كايبتال للتوريق الاصدار الثالث - برنامج سادس الشريحة ج ديسمبر 2029 ع.م	EGP	27/12/2024	03/02/2025	31/01/2026	31/12/2029	Variable Rate + Lending Rate Paid % 0.55 Monthly	2	27/02/2025	28.8	2.209315	100		614,272,500
268	EGB69801S185	سندات الاهلى للتوريق الاصدار الثانى الشريحة ج فبراير 2030 ع.م	EGP	29/12/2023	11/03/2024	05/03/2028	05/02/2030	, Variable Rate + Lending Rate Paid ,1.80% Monthly	4	02/01/2025	25.05	6.176712	100		426,000,000
269	EGB69561S409	سندات أي اف جي هيرميس للتوريق الاصدار الثالث الشريحة ج فبراير 2030 عائد ثابت	EGP	15/02/2023	11/05/2023	30/04/2024	28/02/2030	Fixed Rate paid 18.25% Monthly	15	27/02/2025	18.25	1.4	100		299,860,000
270	EGB694K1S257	سندات اى اف جى للتوريق الاصدار الثانى - برنامج رابع الشريحة ج مارس 2030 ذات عائد متغير	EGP	07/03/2023	07/05/2023	31/05/2024	31/03/2030	Variable Rate Lending rate +0.70%paid monthly	14	27/02/2025	28.95	1.907312	85.88		389,085,000
271	EGB69611S774	سندات كايبتال للتوريق الاصدار الاول - برنامج سادس الشريحة د مايو 2030 ع.م	EGP	29/12/2023	22/02/2024	28/02/2025	31/05/2030	,Variable Rate + Lending Rate Paid % 1.15 Monthly	13	27/02/2025	29.4	2.243881	99.49		137,298,687
272	EGB69561S482	سندات أي اف جي هيرميس للتوريق الاصدار الاول - برنامج تاسع الشريحة ج يوليو 2030 عائد ثابت	EGP	17/07/2023	01/10/2023	30/09/2024	30/07/2030	Fixed Rate paid 20.15% Monthly	10	27/02/2025	20.15	1.545753	100		285,862,500
273	EGB69561S540	سندات أي اف جي هيرميس للتوريق الاصدار الثانى - برنامج سادس الشريحة ج اكتوبر 2030 ع.م	EGP	31/10/2023	03/01/2024	30/04/2024	31/10/2030	Variable rate Lending Rate Paid +1.45% Semi-Annually	2	30/10/2024	21.7	14.972055	100		395,500,000
274	EGB69781S205	سندات تمويل للتوريق الاصدار الثالث - برنامج اول الشريحة د ديسمبر 2030 ع.م	EGP	20/12/2023	10/01/2024	07/02/2026	07/12/2030	Variable Rate Lending Rate Paid ,+1.15% Monthly	14	06/02/2025	29.4	2.496986	100		319,000,000
275	EGB69561S607	سندات أي اف جي هيرميس للتوريق الاصدار الثانى - برنامج تاسع الشريحة ج ديسمبر 2030 ع.م	EGP	21/12/2023	22/02/2024	31/01/2027	31/12/2030	Variable Rate & Lending, + Discount Rate Paid ,1.45% Monthly	5	27/02/2025	24.7	1.894795	100		214,710,000
276	EGB69781S296	سندات تمويل للتوريق الاصدار الاول - برنامج رابع الشريحة ه فبراير 2031 ع.م	EGP	02/12/2024	26/12/2024	03/12/2026	03/02/2031	Variable Rate + Lending Rate Paid % 1.15 Monthly	2	02/02/2025	29.4	2.496986	100		200,600,000
277	EGB692R1S229	سندات التعمير للتوريق الاصدار السابع الشريحة ه مايو 2031	EGP	30/09/2022	17/11/2022	30/10/2023	30/05/2031	Variable Rate Lending&Discount rate+0.95% paid Semi Annually	4	29/09/2024	29.2	146.4	1,000	01/08/2023	5,680,000,000
278	EGB69611S0I0	سندات كايبتال للتوريق الاصدار الثانى - برنامج سادس الشريحة د يوليو 2031 ع.م	EGP	11/10/2024	21/11/2024	30/11/2025	31/07/2031	Variable Rate + Lending Rate	4	27/02/2025	29.05	2.228493	100		488,347,500

#	كود الورقة	الورقة المالية	العملة	إصدار	فيد	معجل	استحقاق	العائد	رقم آخر كوبون	تاريخ آخر كوبون	العائد لآخر كوبون %	قيمة آخر كوبون	سعر الإصدار	آخر تداول	قيمة الإصدار بالجنيه	
279	EGB69611S0V3	سندات كابيتال للتوريق الاصدار الثالث - برنامج سادس الشريحة د سبتمبر 2031 ع.م	EGP	27/12/2024	03/02/2025	31/01/2026	30/09/2031	Paid % 0.8 Monthly Variable Rate + Lending Rate Paid % 0.8 Monthly	2	27/02/2025	29.05	2.228493	100		418,417,500	
280	EGB694K1S158	سندات اى اف جى للتوريق الاصدار الاول - برنامج رابع الشريحة هـ يناير 2032 ذات عائد متغير	EGP	20/06/2022	14/09/2022	20/07/2024	20/01/2032	Variable Rate lending rate+1.15% paid Monthly	23	19/02/2025	29.4	2.048428	82.04		65,637,000	
281	EGB69781S114	سندات تمويل للتوريق الاصدار الثانى -برنامج اول الشريحة هـ سبتمبر 2032	EGP	02/10/2022	03/11/2022	10/12/2023	10/09/2032	Variable Rate lending rate+1.5% paid Monthly	28	09/02/2025	29.75	2.526712	100		67,200,000	
282	EGB69781S213	سندات تمويل للتوريق الاصدار الثالث - برنامج اول الشريحة هـ ديسمبر 2032 ع.م	EGP	20/12/2023	10/01/2024	07/02/2026	07/12/2032	Variable Rate Lending Rate Paid ,+1.50% Monthly	14	06/02/2025	29.75	2.526712	100		123,200,000	
							الإجمالي									118,806,633,520

ملحق (٩)

حركة الأوراق المالية غير المقيدة في سوق أوامر خارج المقصورة

#	كود الورقة	الورقة المالية	العملة	رأس المال المدفوع %	عدد العمليات	الكمية المتداولة	قيمة التداول بالجنيه	ادني سعر	اعلي سعر	
1	EGS21451C017	دلتا للانشاء والتعمير	EGP	100	59	29,546	839,774.83	22.00	34.42	
2	EGS30301C013	سوهاج الوطنية للصناعات الغذائية	EGP	100	69	118,487	667,248.71	5.50	5.70	
3	EGS30AJ1C016	الدولية للثلج الجاف - ديفكو 2	EGP	100	107	21,284	202,623.57	9.00	12.00	
4	EGS32131C012	النيل لحليج الاقطان	EGP	100	16	1,710	85,796.83	48.99	54.00	
5	EGS38311C014	البويات والصناعات الكيماوية - باكين	EGP	100	45	2,578	129,941.03	39.81	929.00	
6	EGS38461C017	العبوات الدوائية المتطورة	EGP	100	96	94,823	105,323.22	1.05	1.32	
7	EGS3A0A1C016	الشروق الحديثة للطباعة و التغليف	EGP	100	20	99	8,595.80	56.35	89.18	
8	EGS3C181C012	السويس للاسمنت	EGP	100	858	1,725,641	16,266,144.80	8.40	11.00	
9	EGS3C311C015	اسمنت بورتلاند طرة المصرية	EGP	100	513	171,791	9,501,744.82	51.08	62.00	
10	EGS3D041C017	العز الدخيلة للصلب - الاسكندرية	EGP	100	76	310	387,508.00	1,250.00	1,251.00	
11	EGS3H051C012	الاسكندرية لاسمنت بورتلاند	EGP	100	57	5,790	73,668.60	12.00	14.00	
12	EGS3J041C011	(لحديثه للمواد العازلة.مودرن (بيتومود	EGP	100	137	11,450	273,046.06	11.60	300.00	
13	EGS47021C018	العربية المتحدة للشحن والتفريغ	EGP	100	248	2,720,622	1,386,359.43	0.49	0.55	
14	EGS48271C018	مصر جنوب افريقيا للاتصالات	EGP	100	135	3,680,320	331,666.55	0.08	0.10	
15	EGS60171C013	بنك الكويت الوطني - مصر	EGP	100	46	5,767	121,353.82	19.85	23.49	
16	EGS69071C016	القابضة للاستثمارات الماليه - ل.ك.ح. جروب	EGP	100	1,371	6,786,024	16,034,453.02	0.01	3.23	
17	EGS70011C019	المصرية للمشروعات السياحية العالمية	EGP	100	31	3,009	31,612.78	9.72	12.00	
18	EGS74081C018	جلوبال تيلكوم القابضة	EGP	100	70	84,121	152,888.34	1.75	1.95	
							46,599,750.21	15,463,372	3,954	الإجمالي

حركة الأوراق المالية غير المقيدة في سوق صفقات خارج المقصورة

#	كود الورقة	الورقة المالية	العملة	رأس المال المدفوع %	عدد العمليات	الكمية المتداولة	قيمة التداول بالجنيه
1	11041	تكنولوجيا للصناعات الكيماوية	EGP	100	1	7,031	703,100.00
2	11254	المصرية لاعمال المحاجر و التعدين	EGP	100	17	4,066	406,600.00
3	1181	ابراج مصر العالميه	EGP	100	4	141,823	8,154,822.50

#	كود الورقة	الورقة المالية	العملة	رأس المال المدفوع %	عدد العمليات	الكمية المتداولة	قيمة التداول بالجنيه
4	12226	المصرية للصناعات الطبية و الالكترونية - EMI	EGP	100	7	150,000	150,000.00
5	12373	البحر الاحمر لسفارى الجبال	EGP	100	1	5	5,000.00
6	12516	التمساح للحديد و الصلب	EGP	100	4	100	100,000.00
7	12610	اويل سيف للخدمات البترولية	EGP	100	2	140	140,000.00
8	13665	كرافت للسياحة	EGP	100	2	2,000	200,000.00
9	13875	اوست ايجيبث للصيانة والاستيراد والتصدير والتوكيلات التجارية	EGP	100	1	150	15,000.00
10	14362	النيل للتصنيع الزراعى - اجا	EGP	100	1	100,000	1,000,000.00
11	14609	المجموعة العربية للاستثمار العقارى و السياحى و الاستيراد وال	EGP	25	7	1,675	167,500.00
12	14965	الصفاء للمقاولات و التشييد و الاستثمار العقارى	EGP	100	1	952,596	9,525,960.00
13	1497	الشروق للالياف الصناعيه	EGP	100	4	296,910	29,691,000.00
14	15047	القطامية كلينك للخدمات الطبية	EGP	100	1	1,000	100,000.00
15	15821	مستشفى الزهور	EGP	100	3	127	127,000.00
16	16128	شهد الملكة للصناعات الغذائية	EGP	100	1	6,000	60,000.00
17	16135	الهندسية للتنمية واستصلاح الاراضى	EGP	50	3	200	5,000.00
18	16512	شمال الصعيد للتنمية والاستثمارات الصناعية	EGP	100	1	100	5,000.00
19	17535	ايجنت للسياحة	EGP	100	8	7,000	700,000.00
20	17585	تكنو ستون لاعمال الرخام و الجرانيت	EGP	100	3	85,481	854,810.00
21	17683	ميراج لادارة وصيانة ميراج سيتى	EGP	25	2	1,704	21,300.00
22	18103	ماب ايجيبث للسياحة	EGP	100	1	1	1,000.00
23	18264	المصرية العربية للطحن	EGP	100	2	20,000	2,000,000.00
24	18503	بريمبير اكاديمى للخدمات التعليمية	EGP	100	1	90	90,000.00
25	19542	جولدن اويل للخدمات السياحية	EGP	100	6	150,000	1,500,000.00
26	20045	جاردن للامن والحراسة	EGP	100	2	2,875	287,500.00
27	20260	قلعة الكرتون لانتاج و تصنيع الكرتون و الورق	EGP	100	1	4	4,000.00
28	20506	سكن للتطوير والتنمية والقرى السياحية	EGP	48	3	3,455,210	16,585,008.00
29	21044	مركز نقل الدم ومشتقاته	EGP	100	18	203,750	2,037,500.00
30	21049	المستثمرون المتحدون للاستيراد والتصدير	EGP	100	2	10,545	105,450.00
31	21247	الجسر الذهبى للتجارة والتوريدات	USD	25	3	60,000	754,371.00
32	21721	لافايث ايجيبث للتجارة	EGP	25	1	2,500	62,500.00
33	2184	ايوبكو للمقاولات	EGP	100	4	88	8,800.00
34	21972	مجموعة سواعد مكة للاستثمار العقارى والمقاولات	EGP	100	1	530	53,000.00
35	23180	سهل البركة لاستصلاح الاراضى والاستثمار العقارى	EGP	25	4	1,551	38,775.00

#	كود الورقة	الورقة المالية	العملة	رأس المال المدفوع %	عدد العمليات	الكمية المتداولة	قيمة التداول بالجنيه
36	23393	ادامكو فارم لتجاره الادويه والتوكيلات التجاريه ADAMCO PHARM	USD	25	1	120	75,891.00
37	23503	المجموعه الاستثماريه المتحدده	EGP	100	2	29,994	149,970.00
38	24237	الاصدقاء المتحدون للتنمية الزراعيه	EGP	100	4	4,800	240,000.00
39	25073	كوبينز ميديكال للخدمات الطبيه-مستشفى كوبينز رويال	EGP	100	1	50	5,000.00
40	26021	فروت ريبابليك للتجارة والتوزيع	EGP	100	1	2,398,521	2,398,521.00
41	26395	فان كيم للصناعات الكيماويه	EGP	100	3	5,663	566,300.00
42	26398	اجياد للتنميه العقاريه والصناعيه	EGP	100	3	82,426	8,242,600.00
43	27488	الحديثه للاستثمار والتنمية العقاريه مودكو MODCO	EGP	100	3	1,000	100,000.00
44	27798	لاند مارك للاستشارات والخدمات البحريه landmark marine	EGP	100	2	1,263	28,063.86
45	27846	مستشفى دار الطفل	EGP	100	27	3,630	3,630,000.00
46	28175	العربيه الأفريقيه للاستثمار الزراعى	EGP	100	2	77,400	7,740,000.00
47	29302	لاند مارك للاستشارات والخدمات البحريه LANDMARK MARINE	EGP	25	3	351,737	7,815,596.14
48	29718	الفلتس للبيويات	EGP	100	1	18,491	1,849,100.00
49	30490	ما وراء البحار للتوريد و الخدمات OVERSEAS FOR SUPPLY AND SER	EGP	25	2	168	42,000.00
50	30692	ماسترز للخدمات التعليميه	EGP	25	5	2,000	500,000.00
51	31053	وايفز ريزورت للسياحة	EGP	100	1	98	9,800.00
52	31352	فاروس المصريه للتنميه العقاريه والتجارة	EGP	100	6	2,622	65,550.00
53	31413	نوبيان سى للسياحة	EGP	100	3	5,000	500,000.00
54	31419	جو موندو ترافيل GO MUNDO TRAVEL	EGP	100	6	9,050	905,000.00
55	31572	الصدافه للتنميه والاستثمار	EGP	100	3	102	102,000.00
56	31958	وادي النيل لصناعة الاجولة المنسوجة	EGP	100	2	20	20,000.00
57	31960	ميشن كونستركشن للمقاولات MISSION CONSTRUCTION	EGP	100	1	17,500	175,000.00
58	32040	ريلايف - الشركة المصريه البولنديه لبدائل الطاقة والخدمات الب	EGP	100	1	90	90,000.00
59	32269	انترناشيونال موتورز-امكو	EGP	100	1	2	200.00
60	32323	موك بتروليوم ريسيكلينج للخدمات البتروليه واعادة التدوير	EGP	100	3	479	479,000.00
61	3255	كابيتال لتداول الاوراق الماليه	EGP	100	2	7,986	798,600.00
62	33451	بريميير اكاديمي للخدمات التعليميه	EGP	25	1	140	35,000.00
63	33630	كلاس للدعايه والاعلان	EGP	100	5	625	6,250.00
64	33826	بروتك للدهانات PROTECH COATINGS	EGP	100	2	40	40,000.00
65	33905	تمكين للحراسات الامنيه	EGP	100	1	12,150	121,500.00
66	33982	فارما تشاين للادويه PHARMA CHAIN	EGP	100	2	14,284	142,840.00
67	34089	ذا فيلد اوف اواكينج للاستشارات والتدريب THE FIELD OF AWAKEN	EGP	100	5	1,943	19,430.00

#	كود الورقة	الورقة المالية	العملة	رأس المال المدفوع %	عدد العمليات	الكمية المتداولة	قيمة التداول بالجنيه
68	34258	توين توب للاستثمار العقاري	EGP	100	1	25,000	5,250,000.00
69	34469	لينوس للتجارة والتوكيلات	EGP	100	3	9	900.00
70	3461	الجيزة للبيوت والصناعات الكيماوية	EGP	100	4	18,000	3,996,000.00
71	34679	تاتش جروب للامن والحراسة	EGP	100	5	118	118,000.00
72	35287	تيرانا للاستثمار السياحي	USD	100	1	5	15,362.80
73	35415	سيوة بالم للتنمية الزراعية	EGP	44	2	123,000	53,628.00
74	35705	تريجاس للتجارة والصناعة TREEGAS FOR TRADING AND INDUSTRIAL	EGP	100	1	16,000	80,000.00
75	35745	الحلول المبتكرة للطاقة INNOVATIVE ENERGY SOLUTIONS IES	EGP	100	1	500	50,000.00
76	35816	فايننشال بيزنس دابنمكس للاستشارات	EGP	100	1	10	10,000.00
77	35828	دمياط للغزل والنسيج	EGP	100	1	202,976	202,976.00
78	36083	العبور للصناعات البلاستيكية- العبور بلاست	EGP	25	4	3,200	40,000.00
79	36352	رفلكشن اوتوموتيف REFLECTION AUTOMOTIVE	EGP	100	2	3,250	325,000.00
80	36469	ويف اويل كيميكالز منطقة حرة WAVE OIL CHEMICALS FREE ZONE	USD	100	2	500	251,500.00
81	36486	الاتحاد للصناعات المعدنية	EGP	100	1	12	1,200.00
82	36584	سيجما للهندسة المتطورة SIGMA ENGINEERING	EGP	100	1	4,900	490,000.00
83	36654	جوهري للاستثمارات السياحية	EGP	100	1	50	5,000.00
84	36658	الامل للتنمية الصناعية والتجارية باتميدة	EGP	100	28	139,952	1,399,520.00
85	36719	لونج كوست جروب LONG COAST GROUP	EGP	100	2	29,250	2,925,000.00
86	36720	لونج كوست جروب LONG COAST GROUP	EGP	25	1	122,000	3,050,000.00
87	36756	ماستر بت للاستثمار الصناعي MASTER PET FOR INDUSTRIAL INVESTM	EGP	100	7	21,212	106,060.00
88	36781	المصريه لانشاء القرى السياحية	EGP	100	1	40,000	4,000,000.00
89	36819	بنى سويف لتصنيع خام الكرتون نيوم للورق NEOM PAPER	EGP	100	15	794	794,000.00
90	36824	راد ميديكال كونسالنتس RAD MEDICAL CONSULTANTS	EGP	100	3	1,041	10,410.00
91	36847	رومانس للسياحة	EGP	100	15	1,660	1,660,000.00
92	36850	لينوس للتجارة والتوكيلات	EGP	25	3	160	4,060.00
93	36854	الحلول والاستشارات المتقدمة اسكون	EGP	100	1	1,350	135,000.00
94	36875	قلعة الكرتون لانتاج وتصنيع الكرتون والورق	EGP	25	2	91	22,750.00
95	36880	زهران للاستثمارات الزراعية والانتاج الحيواني والمقاولات	EGP	100	4	3,000	300,000.00
96	36906	اجلى فرت للاسمدة السائلة	EGP	25	5	175	43,750.00
97	36907	جولدن سيتى للسياحة	EGP	100	3	5,000	500,000.00
98	36908	الاندلس للخدمات التعليمية-مدرسة الاندلس الخاصة للغاتALANDALU	EGP	100	11	89,366	8,936,600.00
99	36910	البدوى جروب للاستثمار التجارى ABA GROUP FOR COMMERCIAL	EGP	25	3	300	7,500.00

#	كود الورقة	الورقة المالية	العملة	رأس المال المدفوع %	عدد العمليات	الكمية المتداولة	قيمة التداول بالجنيه
100	36911	المدينة تكس للنسيج	EGP	100	3	15,000	1,500,000.00
101	36912	المدينة تكس للنسيج	EGP	35	5	45,000	1,575,000.00
102	36913	علام اوتوموتيف للتجارة والتوزيع ALLAM AUTOMOTIVE FOR TRADING	EGP	100	4	98,000	9,800,000.00
103	36914	اوبتيما للوجستيات منطقة حرة LOGISTICS FREE ZONE	EUR	100	2	485	513,283.26
104	36933	غلال للصوامع وتخزين الحبوب	EGP	100	5	49,996	499,960.00
105	36934	المنارة للاستثمار والتنمية	EGP	77	1	165,000	127,462,500.00
106	36935	توب كوالتي لخدمات الامن والحراسة TOP QUALITY	EGP	100	2	4	4,000.00
107	36937	جيرمان تك للصناعات البلاستيكية والاستثمار الصناعى	EGP	25	1	900,000	225,000.00
108	36938	ميشن كونستركشن للمقاولات CONSTRUCTION	EGP	25	2	104,600	261,500.00
109	36940	اجرو فود لتجارة الاقطن و انتاج وتجارة التقاوى	EGP	100	3	102,500	1,025,000.00
110	36955	مارفيل للتجارة والمقاولات	EGP	100	1	99	99,000.00
111	36957	لافيدا للتطوير والاستثمار DEVELOPMENT INVESTMENT CO	EGP	100	5	1,200	1,200,000.00
112	36997	المدارس الذكية SMART SCHOOLS COMPANY	EGP	100	1	5,000	50,000.00
113	4968	نيوبارون للسياحة	EGP	100	1	6,616	661,600.00
114	5309	اسكندرية كوبنهاجن لا نتاج ال ا لبان واللحوم	EGP	100	7	1,022	8,687,000.00
115	7163	المركز العربى العالمى للسياحة A.I.C Travel	EGP	100	13	4,800	1,200,000.00
116	7195	تكنولوجيا لصناعة و طباعة مواد التعبئة و التغليف	EGP	100	5	264,000	2,640,000.00
117	7858	مركز دار الأشعة (دارسكان)	EGP	100	3	1,083	108,300.00
118	8578	الصقر لنقل الركاب الجماعى	EGP	100	5	348	348,000.00
119	8901	مالتي فروت مصر	EGP	100	2	1,755	1,755,000.00
120	9620	الابناء للتنمية السياحية	EGP	100	2	100	100,000.00
121	985	العقارات العربيه	EGP	100	1	180,000	900,000.00
122	EGS010N1C010	الخطاطبة لاستصلاح واستزراع الاراضي	EGP	100	4	45,000	4,500,000.00
123	EGS016B1C018	الدردير جروب للتنمية والتجارة والمقاولات EL DARDEER GROUP FOR	EGP	100	2	663,000	6,630,000.00
124	EGS02011C012	الشرقية للدواجن	EGP	100	1	1,566	297,931.50
125	EGS02101C016	فودلافر للتجارة والصناعات الغذائية	EGP	100	4	22,234,490	71,150,368.00
126	EGS02671C013	الروضة الخضراء للاستثمار الزراعى والحيوانى والسكى	EGP	25	20	1,715	428,750.00
127	EGS027L1C021	مزرعتنا للانتاج الحيوانى MAZR3TNAA	EGP	25	20	37,100	92,750.00
128	EGS028X1C018	مشارك للزراعة العضوية	EGP	100	3	1,800,000	180,000.00
129	EGS07AB1C013	الحزام الاخضر للتنمية العمرانية	EGP	25	1	5,949	22,308.75
130	EGS07B01C011	البوهى للتنمية الزراعية	EGP	100	5	300	300,000.00

#	كود الورقة	الورقة المالية	العملة	رأس المال المدفوع %	عدد العمليات	الكمية المتداولة	قيمة التداول بالجنيه
131	EGS07CV1C017	ديباج فالى للزراعة	EGP	25	19	10,355	25,887.50
132	EGS07D41C013	اجرومين للتنمية الزراعية AGROMEN FOR AGRICULTURAL	EGP	100	5	35,000	3,500,000.00
133	EGS211L1C019	الوفاء للاستثمار السياحي	EGP	100	2	98,100	9,810,000.00
134	EGS21461C016	مينا للمقاولات والتجارة	EGP	100	3	379,069	1,895,345.00
135	EGS21HU1C015	كيريت للانشاءات CREATE CONSTRUCTIONS	EGP	25	1	300	7,500.00
136	EGS22061C013	مصر رايموند للاساسات	EGP	100	2	281,100	1,405,500.00
137	EGS224Z1C018	ايجيبت بيتنا للاستثمار	EGP	25	2	87,786	219,465.00
138	EGS229Q1C014	ذا اكسپيرتس لادارة الاصول العقارية THE EXPERTS	EGP	100	3	21,000	2,100,000.00
139	EGS229X1C031	العلمين لادارة الموائى واليخوت - نقدى عادى	EGP	25	1	11,200,000	280,000,000.00
140	EGS23031C015	الهندسية للمنتجات الخرسانية تكنوكريت	EGP	100	2	1,378,100	6,890,500.00
141	EGS23051C013	باوراجيبيت لهندسة التربة والصخر والاساسات	EGP	100	7	4,321	1,382,720.00
142	EGS234E1C011	تايجر للتنمية المستدامة وتطوير ادارة المشروعات TIGER	EGP	100	1	420,000	2,100,000.00
143	EGS23661C019	الهضاب للمقاولات العامة محمود ناصف ALHEDAB	EGP	25	1	50	1,250.00
144	EGS23BI1C015	اواجيك للتجارة والمقاولات	EGP	100	5	1,650	165,000.00
145	EGS23JO1C019	سوليد للتنمية والتطوير العمرانى	EGP	25	4	9,900	247,500.00
146	EGS23O41C017	مجموعة داركم المتميزة للمقاولات - مدا DARCOM ALMTAMIZAH GROU	EGP	100	6	4,925	4,925,000.00
147	EGS23O41C025	مجموعة داركم المتميزة للمقاولات - مدا DARCOM ALMTAMIZAH GROU	EGP	25	6	4,975	1,243,750.00
148	EGS301L1C010	الخطاطبة للتصنيع الزراعى	EGP	100	4	15,000	1,500,000.00
149	EGS30371C016	الاهرام للمشروبات	EGP	100	1	31	1,550.00
150	EGS30EU1C017	الشروق الدولية للصناعة والتجارة AL SHOROK INTERNATIONAL FOR	EGP	100	4	512,000	5,120,000.00
151	EGS30FL1C017	طيبة لصناعة النشا والجلوكوز	EGP	100	1	99,500	99,500.00
152	EGS30N51C021	اجرينا تك للصناعات التحويلية	EGP	34	1	50,000	1,700,000.00
153	EGS30NL1C017	سافرون للصناعات الغذائية SAFFRON FOOD INDUSTRIES	EGP	25	3	5,600	140,000.00
154	EGS33651C018	سكاي تكس للغزل والنسيج والملابس الجاهزة	EGP	100	15	23,204	2,320,400.00
155	EGS336S1C012	فالمولارا لصناعة الملابس الجاهزة والتصدير	EGP	100	7	12,100	1,210,000.00
156	EGS336X2C013	ايجيبت تيلورنج للملابس الجاهزة EGYPT TAILORING COMPNY	USD	100	1	14,681,965	715,606,485.39
157	EGS338X2C029	او.ان.تى لصناعة الملابس O N T GARMENTS	USD	25	2	20,000	2,483,064.72
158	EGS341F1C010	وود بيكر لتصنيع الاثاث	EGP	100	1	6,000	312,000.00
159	EGS360J2C044	الوطنية لصناعة مواد التعبئة والتغليف- نات باك	USD	100	1	52,258	24,909,397.01
160	EGS38111C018	الاهلية للصناعات الكيماوية - ناسيدكو	EGP	100	4	90,000	900,000.00
161	EGS385L1C019	افيايب ايجيبت لصناعة الصابون ومواد العناية الشخصية والمنظفات	EGP	100	6	36	36,000.00
162	EGS386G1C015	بنتا فارما ايجيبت PENTA PHARMA EGYPT	EGP	100	1	60,000	6,000,000.00

#	كود الورقة	الورقة المالية	العملة	رأس المال المدفوع %	عدد العمليات	الكمية المتداولة	قيمة التداول بالجنيه
163	EGS388M1C015	فيرست جرين للاسمدة والكيماويات	EGP	30	1	50,000	15,000.00
164	EGS38E11C019	اشتيو لايف ساينس للصناعات الدوائية - اس ال اسSTIO LI.سهم عادى	EGP	100	1	3,000,000	3,000,000.00
165	EGS391N1C019	ROOTS OIL سيرفيس اويل سيرفيس SERVICE	EGP	100	1	250	25,000.00
166	EGS3A0Y1C018	الامل الشريف للبلاستيك	EGP	100	2	44	12,760.00
167	EGS3A651C016	جى كريستال للصناعات البلاستيكية	EGP	100	2	500	50,000.00
168	EGS3B0M1C010	فاترينا للصناعات الجلديه VATRINA FOR LEATHER INDUSTRIES	EGP	100	3	200	200,000.00
169	EGS3C021C010	مصر الدولية للسيراميك - سيراميك مصر	EGP	100	2	398,562	5,978,430.00
170	EGS3C221C016	الاهلية للخزف والصيني	EGP	100	2	35,000	350,000.00
171	EGS3C2W1C014	سيراميك فينيسيا	EGP	100	3	331,625	3,316,250.00
172	EGS3C2Y1C012	ميتالار	EGP	100	1	50	1,250.00
173	EGS3C8L1C011	العاشر لزجاج الامان	EGP	100	2	29,257	2,925,700.00
174	EGS3D0J1C011	المصرية لتكنولوجيا تشغيل المعادن - امبت	EGP	100	2	1,500	150,000.00
175	EGS3D4A1C016	الشرق للصلب والصابج ESS	EGP	25	1	1,940,000	2,425,000.00
176	EGS3E4G1C018	الهندسية للمحولات الجافة	EGP	100	12	540	648,000.00
177	EGS3G551C012	العربي لصناعة الاجهزة الكهربائية والالكترونية	EGP	100	17	336	33,600.00
178	EGS3G6Q2C025	الراجحي للكابلات المتخصصة ار اس سي ALRAJHI SPECIALIZED CAB	USD	100	1	150	75,861.30
179	EGS3H221C011	فالكون موتورز للتصنيع والاستيراد والتجميع والتصدير	EGP	100	4	300,000	1,599,000.00
180	EGS3I0W1C013	اميكو ميديكال للصناعات الطبية	EGP	100	12	15,330	76,650.00
181	EGS3J651C017	العربي لصناعة اجهزة الطهى	EGP	100	18	360	36,000.00
182	EGS3J8K1C017	الهندسية لصناعة الورق	EGP	100	14	85,154	851,540.00
183	EGS3J8L1C016	المجمع للاستثمار الصناعى والزراعى - عثمانسون	EGP	100	4	1,294,278	6,471,390.00
184	EGS3J9Y1C010	جولدن باور للخدمات الهندسية والمقاولات GOLDEN POWER FOR CONT	EGP	100	1	50,000	500,000.00
185	EGS3JD61C016	الاخوة لصناعة السيراميك والبورسلين - سيراميك جلامور	EGP	100	1	40,000	4,000,000.00
186	EGS3JE91C011	لوجيا للصناعات المتكاملة	EGP	100	1	500	500,000.00
187	EGS3JE91C029	لوجيا للصناعات المتكاملة	EGP	25	2	100	25,000.00
188	EGS3JF01C017	المصرية الصينية لالواح الالومنيوم - جود سينس ايجيبيت	EGP	100	2	100	100,000.00
189	EGS3JFR1C017	فوديفا للصناعات الغذائية FOODIVA FOOD INDUSTRIES	EGP	100	1	10,000	1,000,000.00
190	EGS3JIO1C017	شاديباك للعبوات الدوائية والغذائية	EGP	100	1	162,500	16,250,000.00
191	EGS3JL61C019	هوك للاستثمار والتنمية والتطوير HAWK FOR INVESTMENT AND DEVE	EGP	100	86	7,720,000	1,544,000.00
192	EGS3JLM1C014	اوتو تيك للغازات O2 TECH GAS	EGP	100	1	100,000	1,000,000.00
193	EGS3JLX1C029	سيفتى بوت للصناعات المتكاملة SAFETY BOAT FOR INTEGRATED INDU	EGP	25	4	2,000	500,000.00
194	EGS3JQU1C019	الانجليزية الالمانية للتكنولوجيا	EGP	25	3	1,020	255,000.00

#	كود الورقة	الورقة المالية	العملة	رأس المال المدفوع %	عدد العمليات	الكمية المتداولة	قيمة التداول بالجنيه
195	EGS425F1C019	تى سى اس للخدمات اللوجيستية T.C.S	EGP	25	5	250	62,500.00
196	EGS426Q1C015	سى جل للملاحة SEA GULL SHIPPING	EGP	25	12	198,000	495,000.00
197	EGS426T1C012	مصر هولندا لخدمات الشحن والتفريغ EGYPT DUTCH STEVADORING	EGP	100	1	1,100	110,000.00
198	EGS472T1C015	المصرية الدولية لخدمات النقل والتوريدات	EGP	100	3	59,000	59,000,000.00
199	EGS483C1C011	جلورى مصر للاتصالات	EGP	100	2	1,000	100,000.00
200	EGS496P1C011	دار الشفاء لادارة الصيدليات	EGP	100	3	500	125,000.00
201	EGS50091C015	اسيوط الاسلامية الوطنية للتجارة والتنمية	EGP	100	5	5,697	162,364.50
202	EGS500K1C010	المجموعة المصرية للاستيراد والتصدير	EGP	100	1	171,254	1,712,540.00
203	EGS50581C015	مانتراك	EGP	100	2	1,500	15,000.00
204	EGS51041C019	قناة السويس للتنمية التجارية و الزراعية	EGP	100	5	416,250	312,187.50
205	EGS51F11C016	الواحة لخدمات الابار والطمبات	EGP	100	4	91,835	918,350.00
206	EGS522D1C013	نيو سمارت للتخطيط والادارة وتنمية المشروعات	EGP	25	2	3,000	75,000.00
207	EGS538C1C016	لايت واى للمقاولات والتوريدات LIGHT WAY	EGP	25	5	18,750	46,875.00
208	EGS538O1C012	بدر الدين للتطوير العقاري	EGP	100	2	20,000	20,000,000.00
209	EGS54511C018	الاهرام الجديدة للمشروبات	EGP	100	1	4	4.00
210	EGS552P1C012	اور للتمويل الاستهلاكى -وسيلة	EGP	100	1	10	100.00
211	EGS582P1C016	اوليمبيا هوليديز كلوب للتجارة والاستثمار	EGP	100	6	119,000	230,500.00
212	EGS582P1C024	اوليمبيا هوليديز كلوب للتجارة والاستثمار	EGP	25	4	2,000,000	2,000,000.00
213	EGS585P1C013	السالم فودز لادارة المطاعم	EGP	100	7	250,000	250,000.00
214	EGS591K2C026	هيدروتيرف ايجيبت للتجارة والصناعة HYDROTURF EGYPT FOR TRADING	USD	100	3	1,225	5,059,235.57
215	EGS59561C018	سبرينت للاستيراد والتصدير والمقاولات العمومية	EGP	25	5	12,500	312,500.00
216	EGS59751C015	بادوك وود لتصنيع خشاب الباركية PADAUK WOOD	EGP	100	5	1,167	116,700.00
217	EGS59FF1C011	جلامور لتجارة المصوغات والمجوهرات GLAMOUR	EGP	100	3	1,084	108,400.00
218	EGS59IL1C010	ام جى ام للاستيراد والتصدير والتوكيلات التجارية	EGP	100	4	865,625	865,625.00
219	EGS59N61C011	اتحاد شباب الخريجين للتنمية الزراعية والتجارة	EGP	100	8	33,680	336,800.00
220	EGS59NW1C010	دى كيه اس للتوكيلات التجارية DKS FOR COMMERCIAL AGENCIES	EGP	80	3	102,000	8,160,000.00
221	EGS59OL1C012	الهضة الوسطى لادارة المولات	EGP	25	1	6,000	150,000.00
222	EGS65971C011	الهندسية للمشروعات العمرانية	EGP	100	1	1,305,000	13,050,000.00
223	EGS65D31C012	الحياة -نادى اوليمبيا سبورت	EGP	100	7	33,200	421,600.00
224	EGS661G1C011	جولدن فيو للاستثمار السياحى والعقارى	EGP	100	3	6,000,000	60,000,000.00
225	EGS664A1C014	مجموعة كاربون الاماراتية للاستثمار العقارى	EGP	100	1	800,000	800,000.00

#	كود الورقة	الورقة المالية	العملة	رأس المال المدفوع %	عدد العمليات	الكمية المتداولة	قيمة التداول بالجنيه
226	EGS665D1C010	الثلاثية للاستثمار والمقاولات	EGP	50	2	200	10,000.00
227	EGS667F1C016	العربى للمنشات الذكية	EGP	100	17	336	33,600.00
228	EGS66E31C018	اعماركم للاستثمار العقارى	EGP	100	3	7,540	7,540,000.00
229	EGS66EK1C016	ايجى هولدنغ للتنمية العقارية EGY HOLDING DEVELOPMENT	EGP	100	2	21,500	537,500.00
230	EGS66HC1C013	ايربانا للتطوير العقارى	EGP	100	2	2	2,000.00
231	EGS66HV1C010	لكسيد للتطوير العقارى LAKESIDE	EGP	100	1	75,010	750,100.00
232	EGS67391C010	نايل سيتي للاستثمار	EGP	100	3	25	8,607.00
233	EGS676U1C016	وادي دجلة ايجيبورو القابضة للاستثمارات المالية	EGP	100	3	1,020	1,020,000.00
234	EGS678F1C013	تى بى ام هولدنغ للاستثمار	EGP	100	3	500	50,000.00
235	EGS67AL1C018	بكرة القابضة للاستثمارات المالية BOKARA HOLDING FOR FINANCIA	EGP	100	2	9,999,978	9,999,978.00
236	EGS67B01C015	مينا للاستشارات المالية وإدارة المشروعات	EGP	100	2	27,000	2,700,000.00
237	EGS67B01C023	مينا للاستشارات المالية وإدارة المشروعات	EGP	25	2	223,000	5,575,000.00
238	EGS683Y1C013	فانتج للوساطة فى الاوراق المالية VANTAGE FOR SECURITIES BROK	EGP	100	7	401,000	68,739,420.00
239	EGS69031C010	اوليميك جروب للاستثمارات المالية	EGP	100	1	34,981,397	7,140,052,941.67
240	EGS694Z1C019	سوديك للتوريد	EGP	100	5	5,000	8,587,570.00
241	EGS696W1C010	التمويل الرقوى القابضة للاستثمارات المالية دى فين DIGITAL FIN	EGP	100	1	9,000	45,000.00
242	EGS697Y1C017	تيلدا لتداول الاوراق المالية	EGP	100	8	192	19,200.00
243	EGS70231C013	التمساح للمشروعات السياحية	EGP	100	6	528,000	52,800,000.00
244	EGS70LE1C019	القاهرة للمنشات العقارية والاستثمارات السياحية	EGP	100	1	605	60,500.00
245	EGS70Y31C018	بلو ستارز للاستثمار السياحى	EGP	100	1	337	84,250.00
246	EGS720K1C014	مستشفى الوطنى للعيون	EGP	100	6	17,400	174,000.00
247	EGS721Q1C017	الحياة للخدمات الطبية	EGP	100	1	15	15,000.00
248	EGS725S2C043	نولدج واى للخدمات التعليمية والتنمية - مدارس روادا المستقبل	USD	100	1	100,000	10,214,513.80
249	EGS726J1C011	المجموعة المصرية للتعليم المتطور-مدرسة مصر البريطانية الدولية	EGP	100	6	156	156,000.00
250	EGS729G1C011	السويس لمشتقات الميثانول	EGP	100	20	114,095	228,190.00
251	EGS72F81C018	ام توابه للامن والحراسة	EGP	100	2	490	147,000.00
252	EGS72IK1C014	الرواد للخدمات الامنية	EGP	100	8	4,600	460,000.00
253	EGS72KB1C011	بوينت اوف فيو للبحوث التسويقية POV	EGP	100	17	336	33,600.00
254	EGS72UJ1C011	مركز القلب الدولى	EGP	100	3	2,218	221,800.00
255	EGS72VJ1C028	هيلسنكى للاستثمار وادارة الاصول	EGP	50	1	6,037	301,850.00
256	EGS730J1C015	بيفرلى هيلز لادارة المدن والمنتجات	EGP	100	2	1,500	15,000.00

#	كود الورقة	الورقة المالية	العملة	رأس المال المدفوع %	عدد العمليات	الكمية المتداولة	قيمة التداول بالجنيه
257	EGS733X1C014	جماعة المهندسين الاستشاريين ENGINEERING CONSULTANTS GROUP	EGP	100	1	77	13,090.00
258	EGS73DZ1C011	زركون وورلد للتعدين ZIRCON WORLD MINING	EGP	100	1	834	83,400.00
259	EGS73J41C012	كندا لادارة المشروعات CANADA	EGP	100	5	14,659	14,659,000.00
260	EGS73NW1C012	اجروجرينز للاستيراد والتصدير AGROGRAINS FOR IMPORT AND EXP	EGP	100	6	2,000,000	1,000,000.00
261	EGS73RC1C012	لايف ميديكس للاجهزة الطبية LIFE MEDX MEDICAL DEVICES	EGP	100	7	600,000	6,000,000.00
262	EGS73U31C010	سلطانه تورز للسياحة	EGP	100	6	19,800	1,980,000.00
263	EGS74011C014	بيب اراب كنترول سيستمز PEP ARAB CONTROL SYSTEMS	EGP	100	1	8,000	8,000.00
264	EGS748E1C010	سناپتكس للتسويق الالكتروني SNAPTIKS	EGP	25	2	16,000	40,000.00
265	EGS74ID1C011	برو كابيتال القابضة للاستثمارات المالية PROCAPITAL HOLDING	EGP	100	1	3,000	300,000.00
266	EGS74MV1C013	سير كونسلت لتكنولوجيا المعلومات والاستشارات المالية SIR CONS	EGP	25	3	12,500	31,250.00
267	EGS74OQ1C018	تالنت بيزنس سولوشنس للبرمجة والتطوير TALENTS BUSINESS SOLUT	EGP	100	4	390,000	390,000.00
268	EGS77BQ1C010	فنتس فيرست للانشطة الرياضية FITFINES FIREST	EGP	100	5	2,499	249,900.00
269	EGS77DI1C018	جاي بادل سبورتس للخدمات الرياضية JPADEL SPORTS	EGP	100	3	40,000	400,000.00
270	EGS77X21C016	اوبتيموم سبورتس للصالات الرياضية	EGP	25	3	7,800	195,000.00
271	EGS78271C011	بست للانتاج الفنئ BEST	EGP	25	3	6,050	484,000.00
272	EGS79111C018	ايركرومبي اند كنت ايجيبيت للسياحة	EGP	100	1	67,193	671,930.00
273	EGS79231C014	يونيفرسال للرياضات المائية اكوابارك	EGP	100	2	350	350,000.00
274	EGS7A031C017	قرية برج العرب السياحية - باتكو	EGP	100	1	24,062	24,062,000.00
275	EGS7A511C018	اولد ايجيبيت للسياحة OLD EGYPT TRAVEL	EGP	100	5	7,102	710,200.00
276	EGS7A5X1C015	بورسعيد جراند اوتيل	EGP	100	1	2,000	1,000,000.00
277	EGS7C0D1C010	مركز البستان الطبي لتشخيص امراض العين	EGP	100	1	500	50,000.00
278	EGS7C1A1C012	ربوة المستقبل الانجليزية للخدمات التعليمية - الربوة جروب RABW	EGP	100	1	4,000	400,000.00
279	EGS7C1B1C011	ربوة المستقبل البريطانية للخدمات التعليمية RABWA ALMUSTAKBAL	EGP	100	1	2,500	250,000.00
280	EGS7C1H1C014	ربوة المستقبل الامريكية للخدمات التعليمية RABWA AL MUSTAKBAL	EGP	100	1	2,500	250,000.00
281	EGS7C6G1C011	العربية للخدمات الطبية	EGP	100	2	350	35,000.00
282	EGS7C6Z1C018	تروبيك للسياحة	EGP	100	2	3,000	375,000.00
283	EGS7CA82C022	ادفا فيرست سيستمز للتطبيقات المتكاملة ADVA FIRST SYSTEMS FOR	USD	100	5	4,000	138,492,739.80
284	EGS7CAR1C015	مصر لخدمات المنشآت EFS-سهم نقدي عارى	EGP	25	1	280	17,500.00
285	EGS7CS11C015	الاهلية للمنشات التعليمية.مدرسة الكرمه للغات	EGP	100	1	132,825	1,328,250.00
286	EGS7CTZ1C014	مستشفى الفتح للعيون	EGP	100	3	170	170,000.00
287	EGS7CVK1C017	اسكانتا سيرفيس للحراسات	EGP	100	3	19,500	195,000.00

#	كود الورقة	الورقة المالية	العملة	رأس المال المدفوع %	عدد العمليات	الكمية المتداولة	قيمة التداول بالجنيه
288	EGS7D2G1C013	نكستب كونستركشن للبناء NEXTEP CONSTRUCTION	EGP	100	3	652,664	6,526,640.00
289	EGS7D2M1C015	عماد عبد العزيز للاستثمار العقاري	EGP	100	1	100	100,000.00
290	EGS7D4W1C011	البحر الاحمر للاستثمار والتنمية السياحية	EGP	100	3	12,850	6,425,000.00
291	EGS7D8G1C017	تى سى ايه العقارية TCA PROPERTIES	EGP	100	1	527,867	113,517,798.35
292	EGS7D921C016	جولدن نايت للامن والحراسة GOLDEN KNIGHT	EGP	100	5	306	306,000.00
293	EGS7DF41C017	البارون لخدمات الحراسة	EGP	100	1	1,200	120,000.00
294	EGS7DF51C016	جميرا للخدمات البيئية والتدريب -جست JAMAIRAH ENVIROMENT ورلد	EGP	100	1	60	60,000.00
295	EGS7DGW1C011	الحياة سكوب لمناظير الجهاز الهضمى AL HAYA AH SCOPE	EGP	100	3	240	240,000.00
296	EGS7DHA1C016	تحصيل للاستعلامات الميدانية	EGP	100	1	5,100	510,000.00
297	EGS7DIA1C015	التيسير للخدمات الادارية والفنية	EGP	100	1	500	50,000.00
298	EGS7DM41C013	اكسيم تورز	EGP	100	1	2,000	20,000.00
299	EGS7DMR1P012	سامكرت مصر للتنمية العمرانية	EGP	100	1	97,000	60,000,320.00
300	EGS7DO11C012	ذا ار اى دى للاستشارات والخدمات العقارية THE R.E.D FOR REAL	EGP	100	2	600	60,000.00
301	EGS7DOA1C017	ايبس للاستشارات المالية ibis financial consulting	EGP	25	2	122,500	30,625.00
302	EGS7DTB1C011	كيه اند اس للدعاية والاعلان K AND S	EGP	25	1	50	12,500.00
303	EGS7DTJ1C013	اى اى بى ايجيبيشن ادوكشن برو للتعليم EEP EGYPTIAN EDUCATION P	EGP	25	1	21,000	525,000.00
304	EGS7DUL1C016	اوركا للشحن ORCA SHIPPHNG	EGP	100	2	114,000	1,140,000.00
305	EGS7DV41C014	سافى لصيانة وادارة الممتلكات العقارية SAVVY	EGP	100	1	7,500	75,000.00
		الإجمالي			1,194	145,441,144	9,393,216,967.92