



نشرة أسبوعية

السنة (7)  
العدد (28)

12 يناير

2025



تطورات أسعار

# السلع الاستراتيجية العالمية





# تطورات أسعار السلع الاستراتيجية العالمية

نشرة أسبوعية  
السنة (7) - العدد (28) - 12 يناير 2025

## مركز المعلومات ودعم اتخاذ القرار التابع لمجلس الوزراء المصري

IDSC

مركز المعلومات ودعم اتخاذ القرار مركز فكري رائد ومُصنَّف دوليًا تابع للسيد رئيس مجلس الوزراء، أنشئ عام 1985، وشهد منذ نشأته عددًا من التحولات في طبيعة مهامه وأدواره المختلفة بما يتلاءم مع متطلبات اتخاذ القرار واحتياجاته، ويتواكب في الوقت ذاته مع طبيعة التغيرات التي مر بها المجتمع المصري؛ حيث اهتم في مراحله الأولى بخلق بنية معلوماتية والإسهام في عمليات التطوير التكنولوجي في مصر، ثم شهد نقلة نوعية في طبيعة دوره ليصبح أكثر تخصصًا في مجال دعم القرار مع الاهتمام ببناء مجتمع المعرفة، ثم سار بخطى راسخة ليصبح مركز فكر مجلس الوزراء المصري، تتمثل مهمته الرئيسية في دعم جهود اتخاذ القرار في مختلف القضايا التنموية، وطرح مجموعة من البدائل والتوصيات والسيناريوهات الداعمة له. وصولاً إلى مرحلته الراهنة، والتي يضطلع فيها المركز بمهام وأدوار أكثر تعقيدًا وتنوعًا، وذلك تزامنًا مع صدور قرار معالي دولة رئيس مجلس الوزراء رقم 2085 لسنة 2023 بشأن إعادة تنظيم المركز، والذي يعد تدرسيًا لمرحلة عمل جديدة امتدت وتوسعت فيها اختصاصات المركز.

ومنذ نشأته كان للمركز العديد من الإنجازات والمشروعات والمبادرات المرموقة التي أسهمت في تعزيز دوره في تطوير البنية الرقمية والمعلوماتية ودعم عملية صنع القرار في مصر على عدد من الأصعدة، ولعل من أبرزها دوره فيما يتعلق بتطوير مشروع الرقم القومي للمواطن، وإدخال شبكة المعلومات الدولية "الإنترنت" للاستخدام في مصر، وإنشاء مركز الوثائق الاستراتيجية، وإنشاء مركز استطلاع الرأي العام، بالإضافة إلى دوره في تطوير وإنشاء مراكز المعلومات بالمحافظات والوزارات، وتدشين "منظومة الشكاوى الحكومية"، وإنشاء منظومة إدارة الأزمات على المستوى القومي والمحلي، وإنشاء المرصد المتخصصة، مثل: مرصد أحوال الأسرة المصرية، والمرصد المصري للتعليم والتدريب والتشغيل، ومرصد الغذاء المصري، بجانب إطلاق وثيقتي سياسة ملكية الدولة للأصول، والتوجهات الاستراتيجية للاقتصاد المصري (2024 - 2030).

ويتبنى المركز رؤية مفادها أن يكون الأكثر تميّزًا في مجال دعم اتخاذ القرار في قضايا التنمية الشاملة، وإقامة حوار مجتمعي بناء، وتعزيز قنوات التواصل مع المواطن المصري الذي يُعَدُّ غاية التنمية وهدفها الأسمى، الأمر الذي يؤهله للاضطلاع بدور أكبر في صنع السياسة العامة، وترسيخ مجتمع المعرفة.



هذا ويسعى المركز باستمرار لأن يكون من بين أفضل مؤسسات الفكر (Think Tank) على المستويات كافة؛ المحلية والإقليمية والدولية، وقد واكب ذلك اعترافاً إقليمياً ودولياً بدوره الجوهري كمؤسسة فكر، وهو ما ظهر جلياً في نتائج تصنيف برنامج مراكز الفكر والمجتمعات المدنية (Think Tanks and Civil Societies Program, TTCSP) بجامعة "بنسلفانيا" الأمريكية، التي أُعلن عنها في فبراير 2021؛ حيث اختير مركز المعلومات ودعم اتخاذ القرار ليكون:

- ضمن أفضل 20 مركز فكر على مستوى العالم استجابةً لجائحة "كوفيد-19" لعام 2020.
- في المرتبة 21 من بين 64 مركز فكر على مستوى العالم كصاحب أفضل فكرة أو نموذج جديد طوّره خلال عام 2020.
- في المرتبة 14 من بين 101 مراكز فكر على مستوى إفريقيا والشرق الأوسط لعام 2020.

وقد فاز المركز خلال السنوات الخمس الأخيرة بـ (18) جائزة دولية في مجالات عمله كافة؛ حيث فاز في يونيو 2022 بجائزة (SAG Award) الأمريكية الممنوحة لإصدار المركز الرقمية "وصف مصر بالمعلومات" من بين نحو 100 ألف مؤسسة دولية حول العالم.

وفي مايو 2023، حصل المركز على 6 جوائز في مسابقة درع الحكومة الذكية في دورتها السادسة عشرة، والتي عُقدت بإمارة دبي، عن فئات: الابتكار الحكومي، والمسؤولية الاجتماعية والحكومية، والعمل عن بُعد، والمواقع الإلكترونية الحكومية، وحسابات التواصل الاجتماعي الحكومية، والتطبيقات الذكية.

كما نال المركز ثلاث جوائز من مؤسسة "جلوبي" للأعمال (Globe Business Awards) بالولايات المتحدة الأمريكية في سبتمبر 2023، والتي تُمنح لأفضل المنظمات على مستوى العالم تقديراً لإنجازاتها في مختلف الأعمال والمجالات التكنولوجية.

وكذلك حصد المركز ثماني جوائز من مؤسسة "ستيبي أووردز" (STEVIE Awards) العالمية لمنطقة الشرق الأوسط وشمال إفريقيا؛ ففي أبريل 2022 فاز بخمس جوائز من بينها جائزة ذهبية، وذلك بعد منافسة بين أكثر من 700 فريق من 17 دولة في الشرق الأوسط وشمال إفريقيا، وفي يناير من عام 2024 حاز المركز ثلاث جوائز، منها جائزتان ذهبيتان.



# IDSC

## عن النشرة

تعد أسعار السلع الاستراتيجية العالمية مؤشراً للتغيرات في العرض والطلب، وبالتالي يمكن أن تكشف عن الظروف غير الطبيعية التي ينبغي الاهتمام بها، ويساعد رصد أسعار الأسواق الدولية على دعم القرارات القائمة على الأدلة والاستراتيجيات، وقد أثبتت أحداث تقلبات الأسعار في الفترات الماضية قيمة المعلومات والتحليلات السوقية في الوقت المناسب؛ من أجل التخفيف من الآثار السلبية، ومعرفة اتجاهات الأسعار في البورصات العالمية.

ويقوم المركز بدور رئيس في رصد بيانات أسعار السلع الاستراتيجية العالمية، كالنفط، والقمح، والذهب، وغيرها من السلع الاستراتيجية المحورية، وتحليلها ونشرها من خلال الاعتماد على قاعدة بيانات رويترز العالمية ( Thomson Reuters)، وإدارة معلومات الطاقة الأمريكية (Information Administration US Energy)، بالإضافة إلى التقارير الصادرة عن المنظمات الدولية والمواقع الإخبارية الدولية، وأهمها: الموقع الإخباري أويل برايس (Oil price)، ووكالة بلومبرج الأمريكية (Bloomberg).



## فريق العمل:

رئيس المركز  
السيد الدكتور/ أسامة الجوهري

مساعد رئيس مجلس الوزراء  
رئيس مركز المعلومات ودعم اتخاذ القرار

رئيس التحرير  
الدكتور/ أحمد حلمي

مدير الإدارة العامة لتحليل المعلومات  
والبحوث

الإشراف العام  
الأستاذة/ بثينة فـرج

رئيس فريق  
الإعداد

أ. سالي رفعت

فريق الإعداد

أ. أحمد الحداد

أ. شعبان موسى

الإخراج الفني

أ. شيرين عبد المنعم

المراجعة والتدقيق

الإدارة العامة للجودة

الإدارة العامة  
لموارد البيانات

أ. هبة أبو الوفا

أ. جمعة عبد العليم

أ. آية بهنس

د. وفاء الصابر

أ. فيروز أحمد

أ. أيمن سيد



## قائمة المحتويات:

03	أهم النقاط الرئيسية
05	01   تطور أسعار النفط والغاز الطبيعي.
10	02   تطور أسعار المحاصيل الزراعية.
16	03   تطور أسعار المعادن.
23	04   تطور أسعار الأسمدة.
25	ملحق إحصائي.





## أهم النقاط الرئيسية:

**ارتفاع** متوسط سعر خام برنت بنهاية تعاملات الأسبوع المنتهي يوم 10 يناير 2025 ليسجل **79.76 دولارًا أمريكيًا/برميل**، مقابل **76.51 دولارًا أمريكيًا/برميل** بنهاية تعاملات الأسبوع المنتهي يوم 03 يناير 2025، بنسبة ارتفاع أسبوعي بلغت **4.25%**، كما **ارتفع** سعر خام غرب تكساس الوسيط الأمريكي بنهاية تعاملات الأسبوع المنتهي يوم 10 يناير 2024، ليصل إلى **76.57 دولارًا أمريكيًا/برميل**، مقابل **73.96 دولارًا أمريكيًا/برميل** بنهاية تعاملات الأسبوع المنتهي يوم 10 يناير 2025، بنسبة ارتفاع أسبوعي بلغت **3.53%**.

شهد متوسط سعر الغاز الطبيعي وفقًا لمؤشر هنري هوب الأمريكي **ارتفاعًا** ليسجل نحو **3.99 دولارات أمريكية/مليون وحدة حرارية بريطانية** بنهاية تعاملات الأسبوع المنتهي يوم 10 يناير 2025، مقابل **3.35 دولارات أمريكية/مليون وحدة حرارية بريطانية** بنهاية تعاملات الأسبوع المنتهي يوم 03 يناير 2025، بنسبة ارتفاع أسبوعي بلغت **19.10%**.

**ارتفاع** متوسط الأسعار العالمية لكل من (الذرة: بنسبة **4.38%**، وفول الصويا: بنسبة **1.76%**) بنهاية تعاملات الأسبوع المنتهي يوم 10 يناير 2025، مقارنة بنهاية تعاملات الأسبوع المنتهي يوم 03 يناير 2025، بينما **انخفض** متوسط الأسعار العالمية لكل من (القمح: بنسبة **0.72%**، والأرز الأبيض: بنسبة **4.83%**، والسكر: بنسبة **2.08%**) خلال الفترة نفسها.

شهد متوسط الأسعار العالمية للبيليت **استقرارًا** بنهاية تعاملات الأسبوع المنتهي في 10 يناير 2025 ليسجل نحو **445.00 دولارًا أمريكيًا/طن** مقارنة عند المستوى نفسه بنهاية تعاملات الأسبوع المنتهي يوم 03 يناير 2025.

شهد متوسط الأسعار العالمية للصلب **انخفاضًا** بنهاية تعاملات الأسبوع المنتهي في يوم 10 يناير 2025 ليسجل نحو **445.40 دولارًا أمريكيًا/طن**، مقابل نحو **458.39 دولارًا أمريكيًا/طن** بنهاية تعاملات الأسبوع المنتهي في 03 يناير 2025، بنسبة انخفاض أسبوعي بلغت **2.83%**.

## أهم النقاط الرئيسية - تابع:

شهدت الأسعار العالمية لخام الحديد **انخفاضًا** لتبلغ نحو **98.09 دولارًا أمريكيًا/طن** بنهاية تعاملات الأسبوع المنتهي في 10 يناير 2025، مقابل **99.44 دولارًا أمريكيًا/طن** بنهاية تعاملات الأسبوع المنتهي في 03 يناير 2025، بنسبة انخفاض أسبوعي بلغت **1.36%**.

شهدت الأسعار العالمية للذهب **ارتفاعًا** خلال الأسبوع المنتهي في 10 يناير 2025 لتسجل نحو **2708.50 دولارات أمريكية/أوقية**، مقابل **2645.00 دولارًا أمريكيًا/أوقية** بنهاية تعاملات الأسبوع المنتهي في 03 يناير 2025، بنسبة ارتفاع أسبوعي بلغت **2.40%**.

شهدت الأسعار العالمية للنحاس **ارتفاعًا** خلال الأسبوع المنتهي في 10 يناير 2025 لتسجل نحو **9423.65 دولارًا أمريكيًا/طن**، مقابل **8905.56 دولارًا أمريكيًا/طن** بنهاية تعاملات الأسبوع المنتهي في 03 يناير 2025، بنسبة ارتفاع أسبوعي بلغت **5.82%**.

شهدت الأسعار العالمية للألومنيوم **ارتفاعًا** خلال الأسبوع المنتهي في 10 يناير 2025 لتسجل نحو **2549.25 دولارًا أمريكيًا/طن**، مقابل **2458.00 دولارًا أمريكيًا/طن** بنهاية تعاملات الأسبوع المنتهي في 03 يناير 2025، بنسبة ارتفاع أسبوعي بلغت **3.71%**.

شهدت الأسعار العالمية لليوريا **ارتفاعًا** خلال الأسبوع المنتهي في 10 يناير 2025 لتسجل نحو **390.52 دولارًا أمريكيًا/طن**، مقابل **380.68 دولارًا أمريكيًا/طن** بنهاية تعاملات الأسبوع المنتهي في 03 يناير 2025، بنسبة ارتفاع أسبوعي بلغت **2.58%**.





# أولاً

---

## تطور أسعار النفط والغاز

**ارتفاع** متوسط سعر خام برنت وخام غرب تكساس بنهاية تعاملات الأسبوع المنتهي يوم 10 يناير 2024، كما **ارتفع** متوسط سعر الغاز الطبيعي خلال الفترة نفسها.

## 01 الأسعار العالمية للنفط:

- **ارتفاع** متوسط سعر خام برنت بنهاية تعاملات الأسبوع المنتهي يوم 10 يناير 2025 ليسجل **79.76 دولارًا أمريكيًا/برميل**، مقابل **76.51 دولارًا أمريكيًا/برميل** بنهاية تعاملات الأسبوع المنتهي يوم 03 يناير 2025، بنسبة ارتفاع أسبوعي بلغت **4.25%**.
- **أرجع المحللون السبب في ارتفاع أسعار النفط العالمية** إلى فرض الولايات المتحدة الأمريكية عقوبات جديدة أشد صرامة على النفط الروسي، مما أدى إلى توقع اضطرابات في الإمدادات. كما ساهم البرد القارس في الولايات المتحدة الأمريكية وأوروبا في زيادة الطلب على وقود التدفئة.
- كما **ارتفع** سعر خام غرب تكساس الوسيط الأمريكي بنهاية تعاملات الأسبوع المنتهي يوم 10 يناير 2024، ليصل إلى **76.57 دولارًا أمريكيًا/برميل**، مقابل **73.96 دولارًا أمريكيًا/برميل** بنهاية تعاملات الأسبوع المنتهي يوم 10 يناير 2025، بنسبة ارتفاع أسبوعي بلغت **3.53%**.

تطور متوسط أسعار خام برنت عالميًا خلال الأسبوع  
المنتهي يوم 10 يناير 2025 ▲

(دولار أمريكي/برميل)



2025 يناير 3 2025 يناير 6 2025 يناير 7 2025 يناير 8 2025 يناير 9 2025 يناير 10

Source: Thomson Reuters.



## 02 أسعار الغاز الطبيعي:

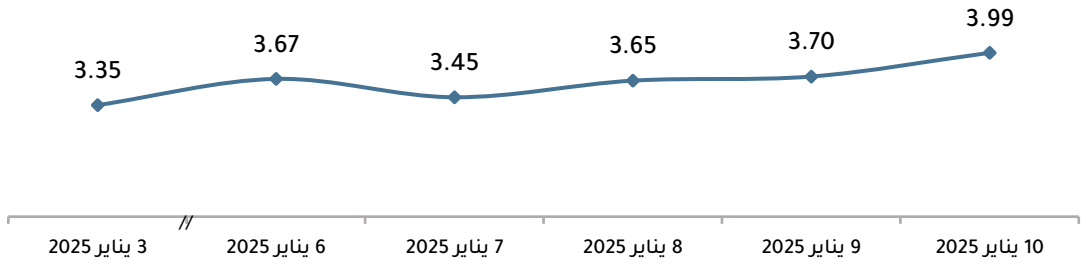
- شهد متوسط سعر الغاز الطبيعي وفقاً لمؤشر هنري هوب الأمريكي ارتفاعاً ليسجل نحو 3.99 دولارات أمريكية/مليون وحدة حرارية بريطانية بنهاية تعاملات الأسبوع المنتهي يوم 10 يناير 2025، مقابل 3.35 دولارات أمريكية/مليون وحدة حرارية بريطانية بنهاية تعاملات الأسبوع المنتهي يوم 03 يناير 2025، بنسبة ارتفاع أسبوعي بلغت 19.10%.



أرجع المحللون السبب في ارتفاع أسعار الغاز الطبيعي إلى التوقعات باستمرار الطقس البارد في الولايات المتحدة الأمريكية وأوروبا حتى أواخر يناير 2025، مما يزيد الطلب على التدفئة. كما ساهمت قيود الإنتاج الناتجة عن التجمد وزيادة صادرات الغاز الطبيعي المسال إلى المكسيك ودول أخرى في رفع الأسعار.

## تطور متوسط أسعار الغاز الطبيعي عالمياً\* خلال الأسبوع المنتهي يوم 10 يناير 2025

(دولار أمريكي/ مليون وحدة حرارية بريطانية)



Source: Thomson Reuters.

(\* أسعار الغاز الطبيعي وفقاً لمؤشر هنري هوب الأمريكي).

## توقعات "مؤسسة جولدمان ساكس للأبحاث" لأسعار النفط في عام 2025

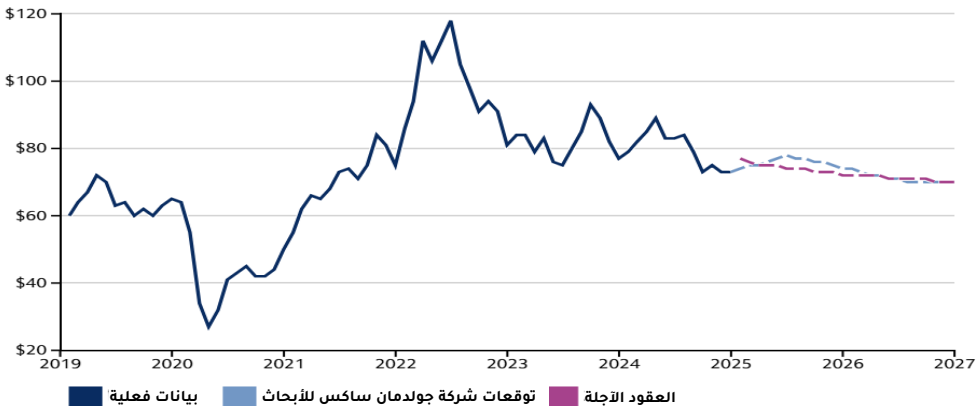
وفقًا لـ "مؤسسة جولدمان ساكس للأبحاث"، من المتوقع أن يتراوح سعر خام برنت بين 70 و85 دولارًا للبرميل عام 2025، على أن يبلغ متوسطه خلال العام نحو 76 دولارًا للبرميل، وسوف تتأثر أسعار النفط عام 2025 بشدة بمعدل الإنتاج في الدول غير الأعضاء في منظمة أوبك، وربما أيضًا بالعوامل الجيوسياسية؛ التي ستشمل العقوبات والتعريفات الجمركية.

ورغم أن الطبيعة الدقيقة للأحداث الجيوسياسية قد يكون من الصعب التنبؤ بها، ولكن من الممكن التنبؤ بسعر النفط الخام وفقًا لسيناريوهات مختلفة واسعة النطاق؛ فعلى سبيل المثال، إذا انخفض المعروض النفطي الإيراني بمقدار مليون برميل يوميًا، بسبب فرض عقوبات أكثر صرامة، فقد يرتفع سعر خام برنت لما يقرب من 85 دولارًا للبرميل بحلول منتصف عام 2025، بافتراض أن مجموعة أوبك+ ستزيد إمداداتها على مدار عام 2025.

هذا ومن المرجح أن تعمل الطاقة الاحتياطية الكبيرة للنفط على تقييد الارتفاع الكبير في أسعار النفط عام 2025 على الرغم من استمرار الطلب القوي، ولكن الخبراء يختلفون حول حجم الفائض في عام 2025؛ فالبعض قدره بنحو 1.2 مليون برميل يوميًا، في حين يتوقع البعض حدوث عجز، فيما تتوقع مؤسسة جولدمان ساكس فائضًا متواضعًا يبلغ 0.4 مليون برميل يوميًا.

### توقعات "مؤسسة جولدمان ساكس للأبحاث" لأسعار النفط حتى عام 2027

(دولار / للبرميل)



Source: ICE, Goldman Sachs Research,

<https://www.goldmansachs.com/insights/articles/how-geopolitics-will-ripple-through-oil-prices-in-2025>



وفقًا لشركة: بيكر هيوز (Baker Hughes)،

**انخفض** عدد منصات التنقيب عن النفط

في الولايات المتحدة الأمريكية ليسجل

نحو **480 منصة** نشطة بنهاية تعاملات

الأسبوع المنتهي يوم 12 يناير 2025،

مقارنة بنحو **482 منصة** بنهاية تعاملات

الأسبوع المنتهي يوم 5 يناير 2025،

بنسبة انخفاض بلغت **0.41%**.

كما **انخفض** عدد منصات التنقيب عن

الغاز الطبيعي ليسجل نحو **100 منصة**

بنهاية تعاملات الأسبوع المنتهي

يوم 12 يناير 2025، مقارنة بنحو

**103 منصات** بنهاية تعاملات الأسبوع

المنتهي يوم 5 يناير 2025، بنسبة

انخفاض بلغت **2.91%**.

وبذلك **انخفض** مجموع منصات التنقيب

عن النفط والغاز الطبيعي معًا ليسجل

نحو **580 منصة** نشطة في الولايات

المتحدة الأمريكية بنهاية تعاملات

الأسبوع المنتهي يوم 12 يناير 2025،

مقارنة بنحو **585 منصة** بنهاية تعاملات

الأسبوع المنتهي يوم 5 يناير 2025،

بنسبة انخفاض بلغت **0.85%**.





# ثانيًا

---

تطور أسعار  
المحاصيل  
الزراعية

**ارتفع** متوسط الأسعار العالمية لكل من (الذرة، وفول الصويا) بنهاية تعاملات الأسبوع المنتهي يوم 10 يناير 2025، مقارنة بنهاية تعاملات الأسبوع المنتهي يوم 03 يناير 2025، بينما **انخفض** متوسط الأسعار العالمية لكل من (القمح، والأرز الأبيض، والسكن) خلال الفترة نفسها.

## 01 الأسعار العالمية للقمح:

- شهد متوسط الأسعار العالمية للقمح **انخفاضًا** ليبلغ نحو **256.33 دولارًا أمريكيًا/طن** بنهاية تعاملات الأسبوع المنتهي يوم 10 يناير 2025، مقابل **258.18 دولارًا أمريكيًا/طن** بنهاية تعاملات الأسبوع المنتهي يوم 03 يناير 2025، بنسبة انخفاض أسبوعي بلغت **0.72%**.
- أرجع المحللون السبب في انخفاض أسعار القمح العالمية إلى المنافسة القوية من صادرات منطقة البحر الأسود، وخاصة من روسيا ورومانيا، التي تُعرض بأسعار أقل. وقد ساهم هذا التفاوت السعري، بجانب انخفاض قيمة اليورو، في تقليص تنافسية القمح الأوروبي في الأسواق العالمية.

### تطور متوسط أسعار القمح عالميًا<sup>(\*)</sup> خلال الأسبوع المنتهي يوم 10 يناير 2025

(دولار أمريكي / طن)



258.18 259.04 258.49 258.05 257.07 256.33

//  
2025 3 يناير 2025 6 يناير 2025 7 يناير 2025 8 يناير 2025 9 يناير 2025 10 يناير 2025

Source: Thomson Reuters.

(\*) متوسط السعر العالمي للقمح في فرنسا وأستراليا وروسيا والولايات المتحدة الأمريكية.



## 02 أسعار الذرة العالمية:

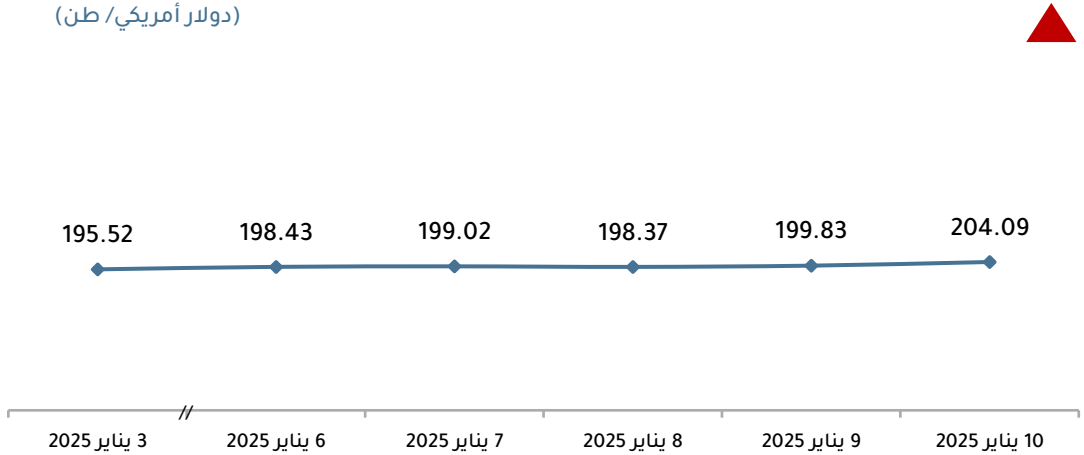
- شهد متوسط الأسعار العالمية للذرة **ارتفاعًا** ليسجل نحو **204.09** دولارات أمريكية/طن بنهاية تعاملات الأسبوع المنتهي يوم 10 يناير 2025، مقابل **195.52** دولارًا أمريكيًا/طن بنهاية تعاملات الأسبوع المنتهي يوم 03 يناير 2025، بنسبة ارتفاع أسبوعي بلغت **4.38%**.



أرجع المحللون السبب في ارتفاع أسعار الذرة العالمية إلى قيام وزارة الزراعة الأمريكية بخفض تقديرات إنتاجها بمقدار 275 مليون بوشل، مما أسفر عن انخفاض كبير في المخزونات النهائية. ويُعزى هذا النقص في الإمدادات إلى الجفاف، بالإضافة إلى بعض التحديات التي تواجه إنتاج الذرة في البرازيل.

## تطور متوسط أسعار الذرة عالميًا\* خلال الأسبوع المنتهي يوم 10 يناير 2025

(دولار أمريكي/طن)




Source: Thomson Reuters.

(\*) متوسط السعر العالمي للذرة في الأرجنتين والولايات المتحدة الأمريكية والبرازيل.

### 03 الأسعار العالمية لفول الصويا:

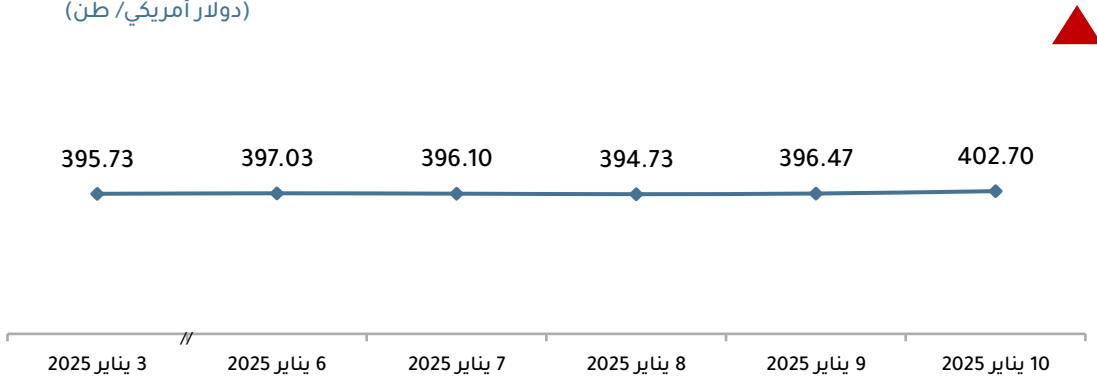
- **ارتفاع** متوسط أسعار فول الصويا عالمياً بنهاية تعاملات الأسبوع المنتهي يوم 10 يناير 2025، ليسجل **402.70 دولار أمريكي/طن**، مقابل نحو **395.73 دولاراً أمريكياً/طن** بنهاية تعاملات الأسبوع المنتهي يوم 03 يناير 2025، بنسبة ارتفاع أسبوعي بلغت **1.76%**.



أرجع المحللون السبب في ارتفاع أسعار فول الصويا عالمياً إلى انخفاض إنتاج فول الصويا بالولايات المتحدة الأمريكية بمقدار بوشل واحد لكل فدان لتبلغ 50.7 بوشل لكل فدان، مما أدى إلى انخفاض المخزونات النهائية إلى 380 مليون بوشل.

#### تطور متوسط أسعار فول الصويا عالمياً<sup>(\*)</sup> خلال الأسبوع المنتهي يوم 10 يناير 2025

(دولار أمريكي / طن)



Source: Thomson Reuters.

(\*) متوسط السعر العالمي لفول الصويا في الولايات المتحدة الأمريكية والأرجنتين والبرازيل، وتم تعديل بيانات فول الصويا الأرجنتيني والاعتماد على بيانات فول الصويا الأرجنتيني الصادرة عن "Argentina Agriculture Secretariat" بدلاً عن بيانات بورصة "Rosario Futures Exchange" لعدم حداثة البيانات.

## 04 الأسعار العالمية للأرز الأبيض:

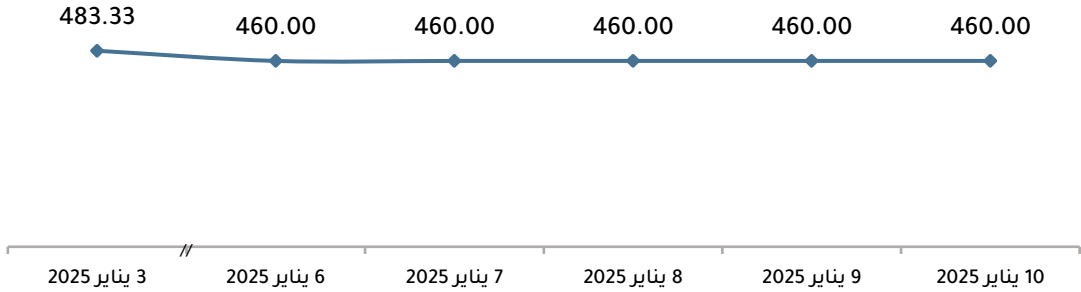
- شهد متوسط الأسعار العالمية للأرز الأبيض **انخفاضًا** في نهاية الأسبوع المنتهي في 10 يناير 2025 ليسجل نحو **460.00 دولارًا أمريكيًا/طن**، مقارنة بنحو **483.33 دولارًا أمريكيًا/طن** بنهاية تعاملات الأسبوع المنتهي في 03 يناير 2025، بنسبة انخفاض أسبوعي بلغت **4.83%**.



أرجع المحللون السبب في انخفاض أسعار الأرز الأبيض عالميًا إلى ضعف الطلب من الأسواق الرئيسية، مثل الفلبين، وزيادة المنافسة من الموردين الآخرين في آسيا، بالإضافة إلى التوقعات بحصاد محصول وفير في فيتنام خلال فبراير 2025، مما سيزيد الإمدادات.

تطور متوسط أسعار الأرز الأبيض عالميًا<sup>(\*)</sup> خلال الأسبوع المنتهي يوم 10 يناير 2025

(دولار أمريكي / طن)



Source: Thomson Reuters.

(\*) متوسط السعر العالمي للأرز الأبيض في تايلاند وفيتنام وباكستان.

## 05 أسعار السكر العالمية:

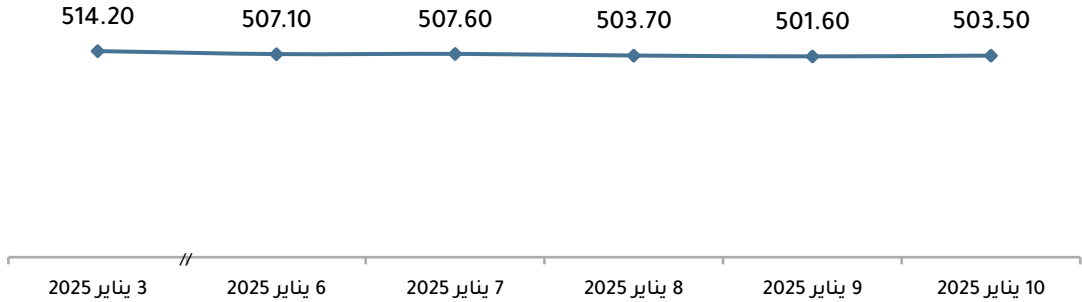
- **انخفاض** متوسط أسعار السكر عالمياً خلال الأسبوع المنتهي يوم 10 يناير 2025 ليسجل **503.50 دولار/طن**، مقابل **514.20 دولاراً أمريكياً/طن** بنهاية تعاملات الأسبوع المنتهي يوم 03 يناير 2025، بنسبة انخفاض بلغت **2.08%**.



أرجع المحللون السبب في انخفاض أسعار السكر عالمياً إلى تحسن توقعات الإمدادات العالمية، حيث خفضت منظمة السكر الدولية توقعاتها لعجز السكر لعام 2025/2024، كما تتوقع ارتفاع إنتاج السكر في تايلاند بنسبة 18% على أساس سنوي خلال عام 2025 /2024 مما سيسهم في خفض الأسعار.

### تطور أسعار السكر عالمياً خلال الأسبوع المنتهي يوم 10 يناير 2025

(دولار أمريكي / طن)



Source: Thomson Reuters.

(\*) سعر البورصة في المملكة المتحدة



# ثالثاً

---

## تطور أسعار المعادن

**ارتفع** متوسط الأسعار العالمية لكل من (الذهب، والنحاس، والألومنيوم)، بنهاية تعاملات الأسبوع المنتهي يوم 10 يناير 2025، مقارنة بنهاية تعاملات الأسبوع المنتهي يوم 03 يناير 2025، بينما **انخفض** متوسط الأسعار العالمية لكل من (الصلب، وخام الحديد)، فيما **استقر** السعر العالمي للبيليت خلال الفترة نفسها.

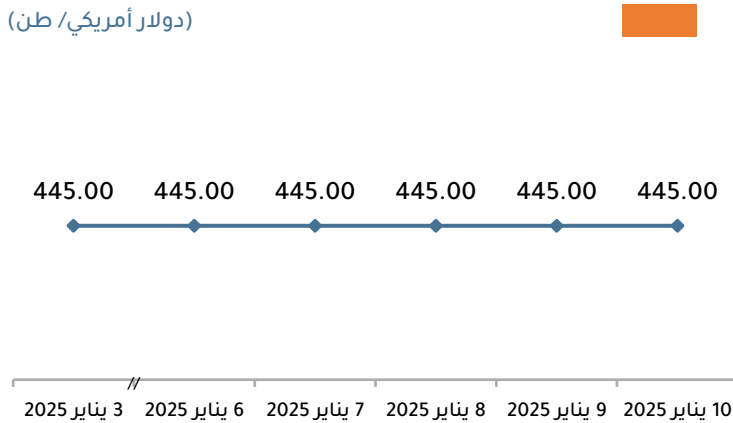
## 01 أسعار البيليت العالمية:

- شهد متوسط الأسعار العالمية للبيليت **استقرارًا** بنهاية تعاملات الأسبوع المنتهي في 10 يناير 2025 ليسجل نحو **445.00 دولارًا أمريكيًا/طن** مقارنة عند المستوى نفسه بنهاية تعاملات الأسبوع المنتهي يوم 03 يناير 2025.

أرجع المحللون السبب في استقرار أسعار البيليت عالميًا إلى استقرار الطلب عليه والمعروض منه.

### تطور أسعار البيليت عالميًا (\*) خلال الأسبوع المنتهي يوم 10 يناير 2025

(دولار أمريكي / طن)



Source: Thomson Reuters.

(\*) سعر خام البحر الأسود الروسي.





## 02 أسعار الصلب العالمية:

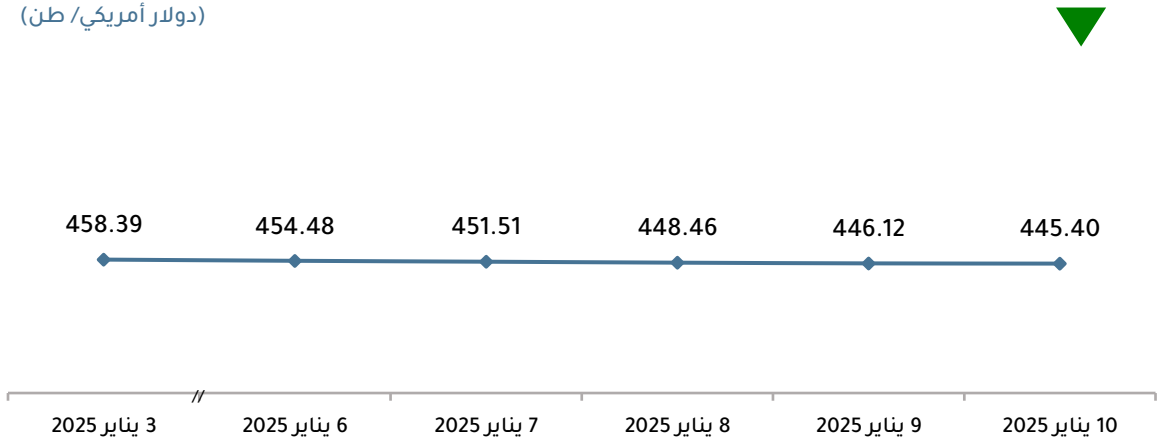
- شهد متوسط الأسعار العالمية للصلب **انخفاضًا** بنهاية تعاملات الأسبوع المنتهي في يوم 10 يناير 2025 ليسجل نحو **445.40 دولارًا أمريكيًا/طن**، مقابل نحو **458.39 دولارًا أمريكيًا/طن** بنهاية تعاملات الأسبوع المنتهي في 03 يناير 2025، بنسبة انخفاض أسبوعي بلغت **2.83%**.



أرجع المحللون السبب في انخفاض أسعار الصلب عالميًا إلى انخفاض أسعار الصلب المحلية في الصين نظرًا لتباطؤ نمو الطلب إلى جانب انخفاض أسعار العقود الآجلة للصلب.

## تطور أسعار الصلب عالميًا (\*) خلال الأسبوع المنتهي يوم 10 يناير 2025

(دولار أمريكي / طن)



Source: Thomson Reuters.

(\*) سعر بورصة شنغهاي HRC Shanghai.

### 03 أسعار خام الحديد:

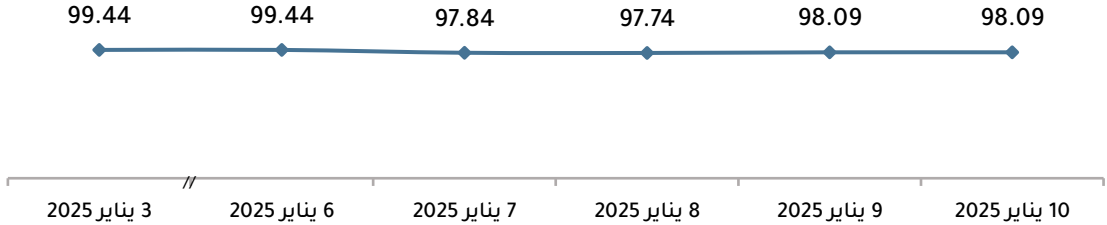
- شهدت الأسعار العالمية لخام الحديد **انخفاضًا** لتبلغ نحو **98.09 دولارًا أمريكيًا/طن** بنهاية تعاملات الأسبوع المنتهي في 10 يناير 2025، مقابل **99.44 دولارًا أمريكيًا/طن** بنهاية تعاملات الأسبوع المنتهي في 03 يناير 2025، بنسبة انخفاض أسبوعي بلغت **1.36%**.



أرجع المحللون السبب في انخفاض أسعار خام الحديد عالميًا إلى ضعف الطلب الموسمي الصيني على خام الحديد، وذلك على الرغم من ارتفاع العقود الآجلة لخام الحديد.

#### تطور أسعار خام الحديد عالميًا خلال الأسبوع المنتهي يوم 10 يناير 2025

(دولار أمريكي / طن)



Source: Thomson Reuters.

(\*) سعر البورصة الولايات المتحدة الأمريكية.

## 04 أسعار الذهب العالمية:

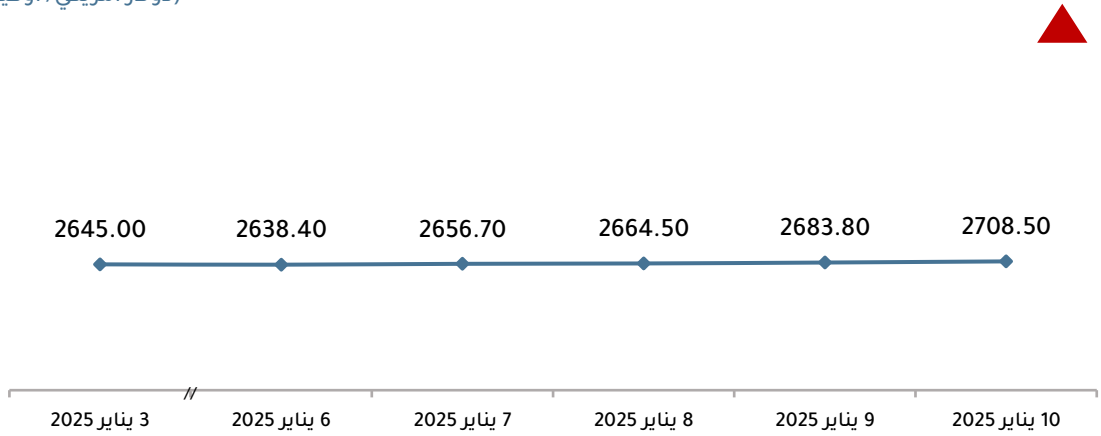
- شهدت الأسعار العالمية للذهب **ارتفاعًا** خلال الأسبوع المنتهي في 10 يناير 2025 لتسجل نحو 2708.50 دولارًا أمريكيًا/أوقية، مقابل 2645.00 دولارًا أمريكيًا/أوقية بنهاية تعاملات الأسبوع المنتهي في 03 يناير 2025، بنسبة ارتفاع أسبوعي بلغت 2.40%.



أرجع المحللون السبب في ارتفاع الأسعار العالمية للذهب إلى ارتفاع الطلب على الذهب كملاد آمن بسبب حالة عدم اليقين المحيطة بسياسات إدارة ترامب القادمة.

## تطور أسعار الذهب عالميًا خلال الأسبوع المنتهي يوم 10 يناير 2025

(دولار أمريكي/ أوقية)



Source: Thomson Reuters.

(\*) سعر البورصة الولايات المتحدة الأمريكية.

## 05 أسعار النحاس العالمية:

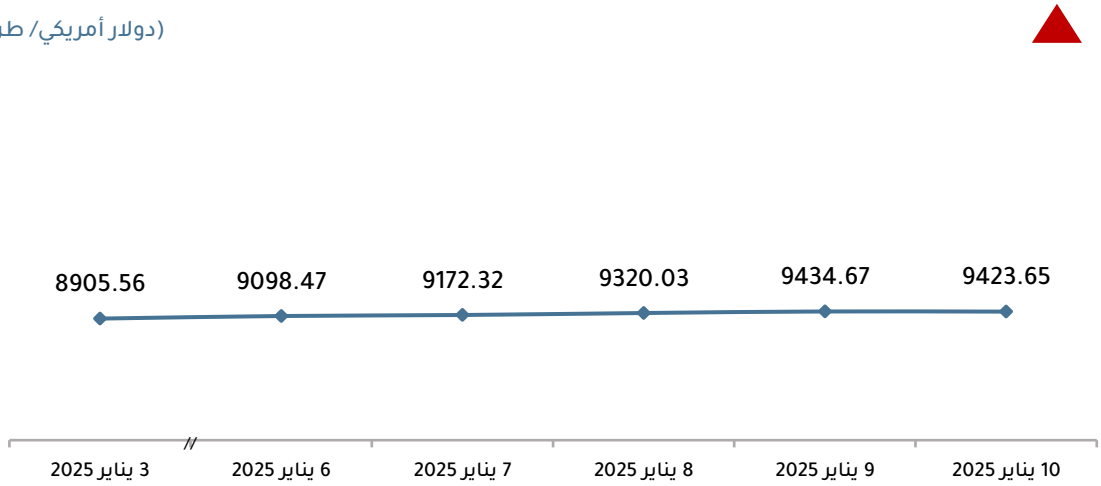
- شهدت الأسعار العالمية للنحاس **ارتفاعًا** خلال الأسبوع المنتهي في 10 يناير 2025 لتسجل نحو **9423.65 دولارًا أمريكيًا/طن**، مقابل **8905.56 دولارات أمريكية/طن** بنهاية تعاملات الأسبوع المنتهي في 03 يناير 2025، بنسبة ارتفاع أسبوعي بلغت **5.82%**.



أرجع المحللون السبب في ارتفاع الأسعار العالمية للنحاس إلى الطلب الصيني القوي؛ التي تعد أكبر مورد ومستهلك للنحاس في العالم، نظرًا لتدابير التحفيز المستمرة التي تتخذها بكين.

### تطور أسعار النحاس عالميًا خلال الأسبوع المنتهي يوم 10 يناير 2025

(دولار أمريكي / طن)



Source: Thomson Reuters.

(\*) سعر البورصة الولايات المتحدة الأمريكية.

## 06 أسعار الألومنيوم العالمية:

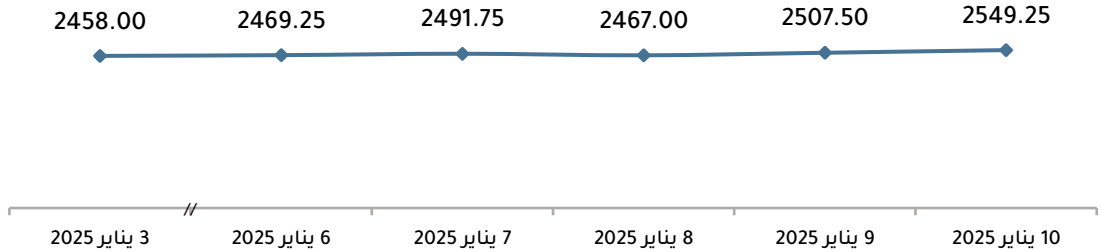
- شهدت الأسعار العالمية للألومنيوم **ارتفاعاً** خلال الأسبوع المنتهي في 10 يناير 2025 لتسجل نحو 2549.25 دولارًا أمريكيًا/طن، مقابل 2458.00 دولارًا أمريكيًا/طن بنهاية تعاملات الأسبوع المنتهي في 03 يناير 2025، بنسبة ارتفاع أسبوعي بلغت 3.71%.



أرجع المحللون السبب في ارتفاع الأسعار العالمية للألومنيوم إلى انخفاض المخزونات في المستودعات المسجلة في بورصة لندن للمعادن؛ وذلك بنسبة 16%.

## تطور أسعار الألومنيوم عالمياً خلال الأسبوع المنتهي يوم 10 يناير 2025

(دولار أمريكي/طن)



Source: Thomson Reuters.

(\*) سعر البورصة الولايات المتحدة الأمريكية.



# رابعًا

---

تطور أسعار  
الأسمدة

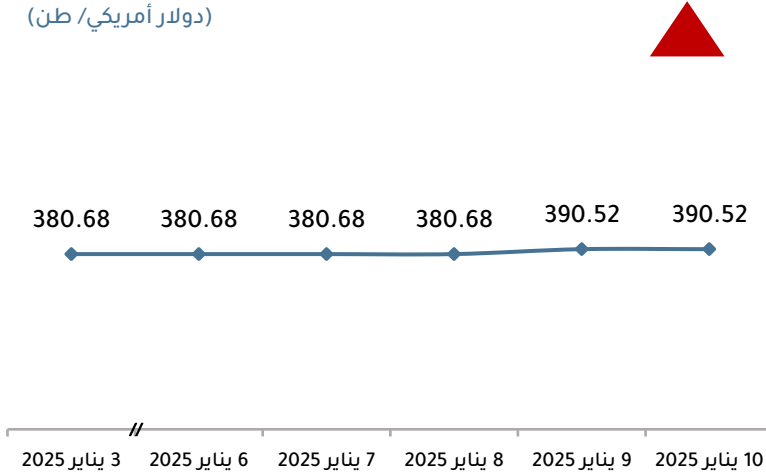
## أسعار سماد اليوريا:

- شهدت الأسعار العالمية لليوريا **ارتفاعًا** خلال الأسبوع المنتهي في 10 يناير 2025 لتسجل نحو **390.52 دولارًا أمريكيًا/طن**، مقابل **380.68 دولارًا أمريكيًا/طن**، بنهاية تعاملات الأسبوع المنتهي في 03 يناير 2025، بنسبة ارتفاع أسبوعي بلغت **2.58%**.

أرجع المحللون السبب في ارتفاع أسعار اليوريا عالميًا إلى التوقعات بزيادة الطلب على الأسمدة مع اقتراب موسم الزراعة الشتوي؛ ويعزى هذا الارتفاع إلى النشاط الزراعي الموسمي المتزايد، بالإضافة إلى القيود الحالية على العرض، مما قد يؤدي إلى إمدادات محدودة في ظل تزايد الطلب، ويدفع الأسعار نحو الصعود.

### تطور متوسط أسعار اليوريا عالميًا<sup>(\*)</sup> خلال الأسبوع المنتهي يوم 10 يناير 2025

(دولار أمريكي/طن)



Source: Thomson Reuters.

(\*) متوسط السعر العالمي لليوريا (جنوب إفريقيا، والشرق الأوسط، والخليج العربي).



# ملحق إحصائي

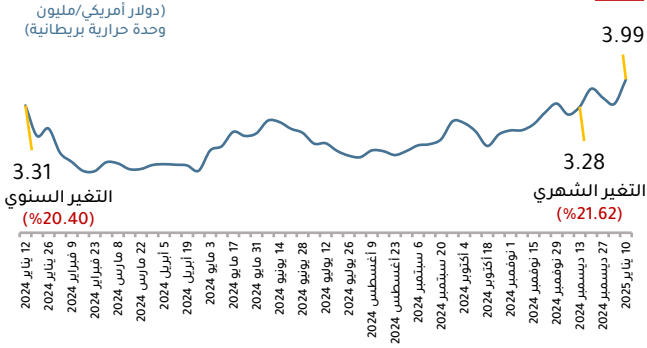


يتضمن.....

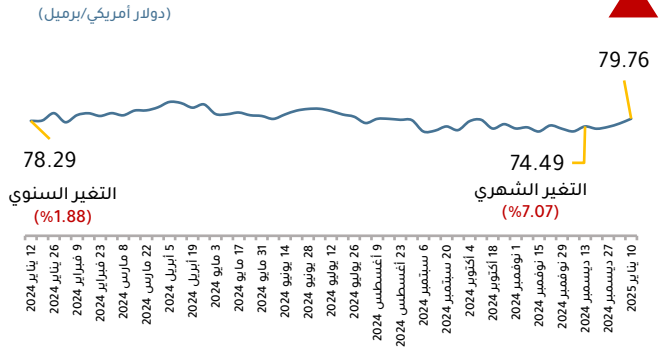
الأسعار العالمية للبتروول،  
والمحاصيل الزراعية والمعادن،  
والأسمدة، ونسب التغير  
الشهري والسنوي لها.



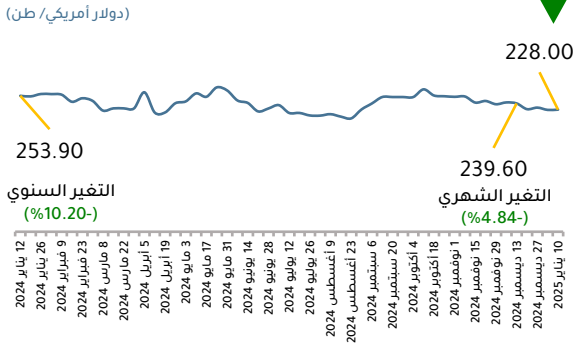
تطور سعر العقود الآجلة للغاز الطبيعي الأمريكي (هني هاب)  
خلال الفترة (12 يناير 2024 - 10 يناير 2025)



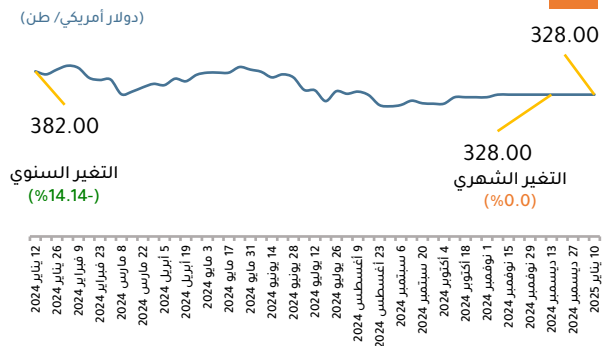
تطور سعر خام برنت  
خلال الفترة (12 يناير 2024 - 10 يناير 2025)



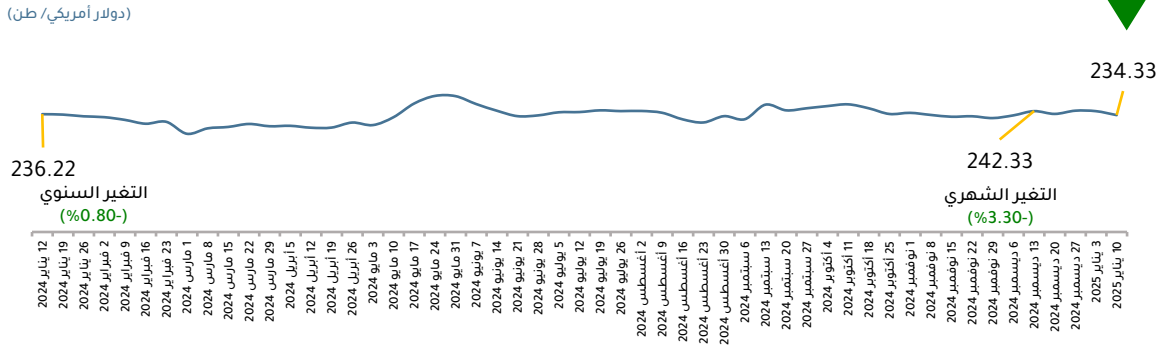
تطور سعر القمح الأمريكي  
خلال الفترة (12 يناير 2024 - 10 يناير 2025)



تطور سعر القمح الأسترالي  
خلال الفترة (12 يناير 2024 - 10 يناير 2025)



تطور سعر القمح الفرنسي  
خلال الفترة (12 يناير 2024 - 10 يناير 2025)

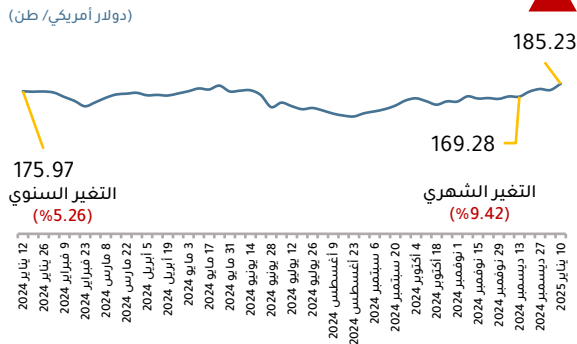


ثبات التغير الشهري

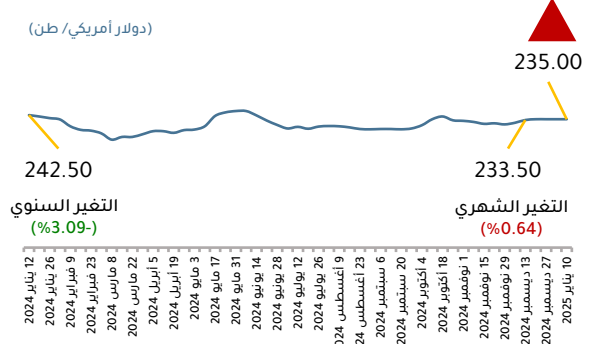
انخفاض التغير الشهري

ارتفاع التغير الشهري

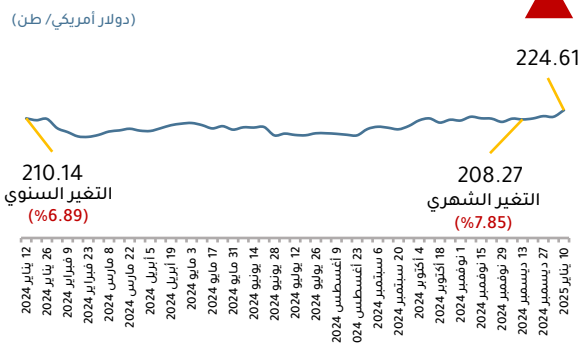
تطور سعر الذرة الأمريكية  
خلال الفترة (12 يناير 2024 - 10 يناير 2025)



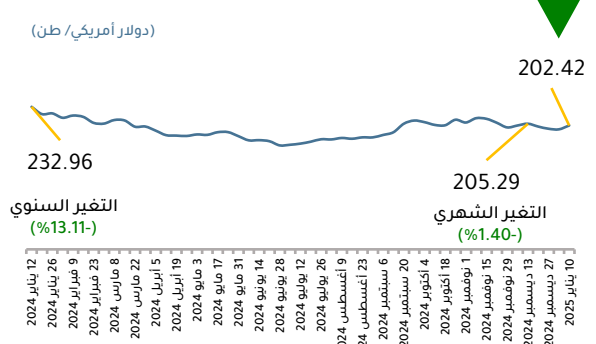
تطور سعر القمح الروسي  
خلال الفترة (12 يناير 2024 - 10 يناير 2025)



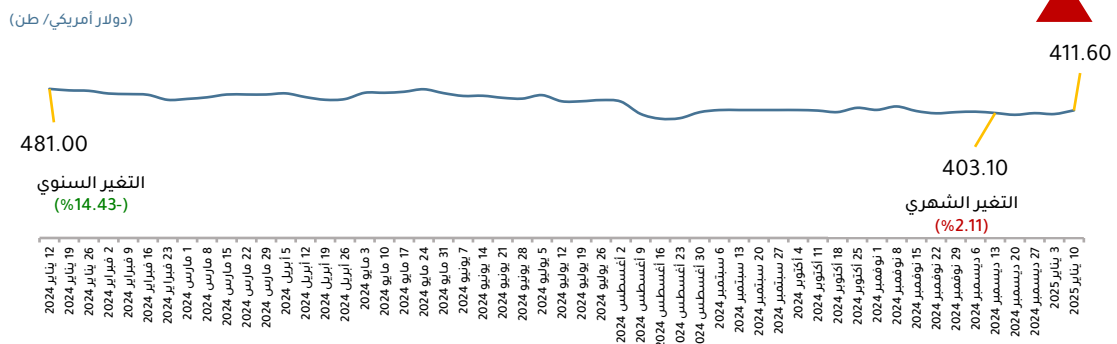
تطور سعر الذرة الأرجنتينية  
خلال الفترة (10 يناير 2024 - 12 يناير 2025)



تطور سعر الذرة البرازيلية  
خلال الفترة (10 يناير 2024 - 12 يناير 2025)



تطور سعر فول الصويا الأمريكي  
خلال الفترة (10 يناير 2024 - 12 يناير 2025)

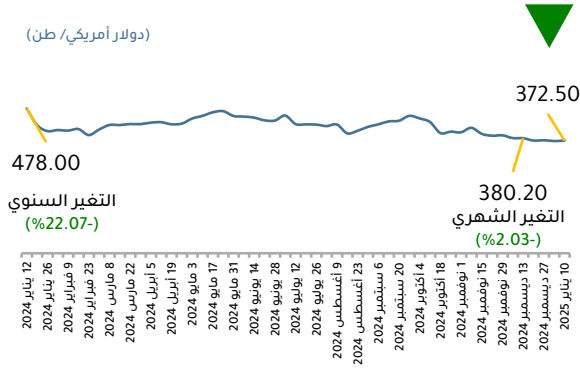


ثبات التغير الشهري

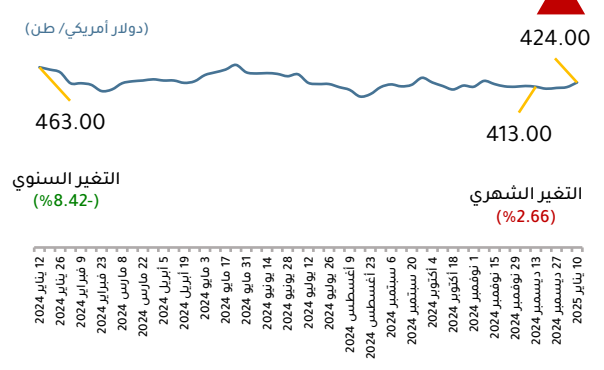
انخفاض التغير الشهري

ارتفاع التغير الشهري

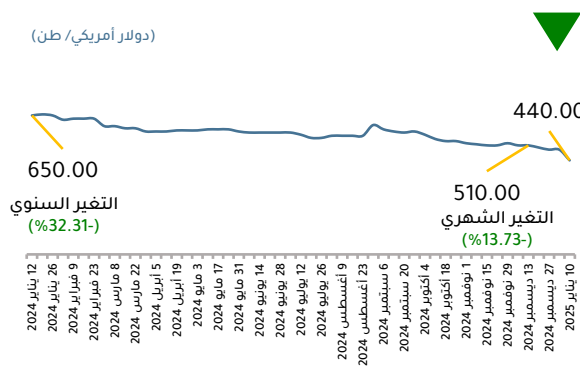
تطور سعر فول الصويا البرازيلي  
خلال الفترة (12 يناير 2024 - 10 يناير 2025)



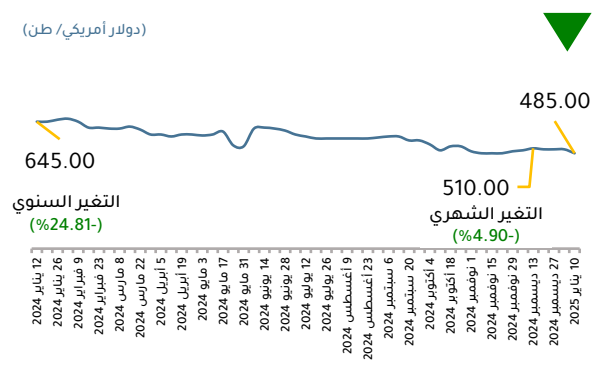
تطور سعر فول الصويا الأرجنتيني  
خلال الفترة (12 يناير 2024 - 10 يناير 2025)



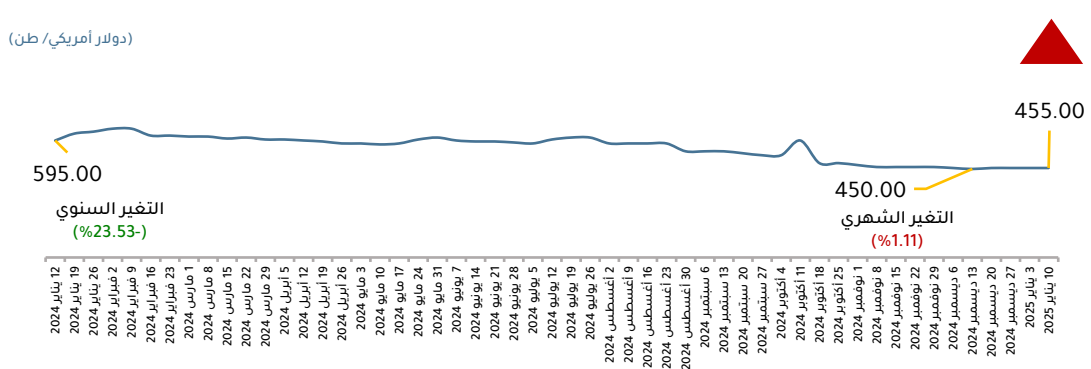
تطور سعر الأرز الفيتنامي  
خلال الفترة (12 يناير 2024 - 10 يناير 2025)



تطور سعر الأرز التايلاندي  
خلال الفترة (12 يناير 2024 - 10 يناير 2025)



تطور سعر الأرز الباكستاني  
خلال الفترة (12 يناير 2024 - 10 يناير 2025)



ثبات التغير الشهري



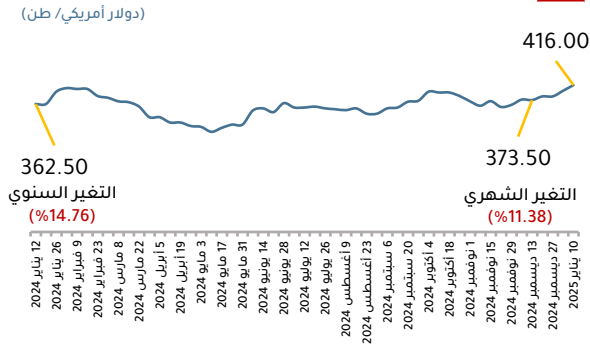
انخفاض التغير الشهري



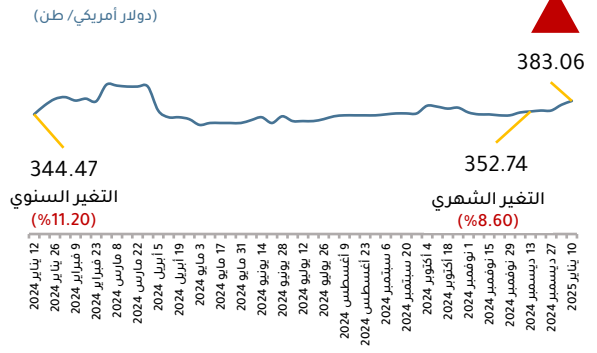
ارتفاع التغير الشهري



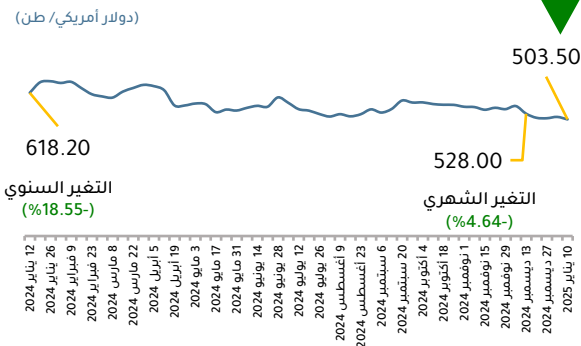
تطور سعر سماد اليوريا - الشرق الأوسط  
خلال الفترة (10 يناير 2024 - 12 يناير 2025)



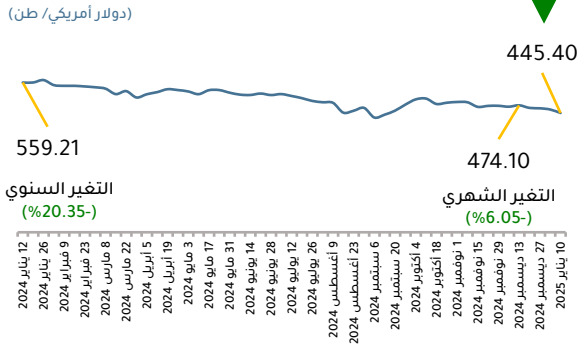
تطور سعر سماد اليوريا - جنوب إفريقيا  
خلال الفترة (10 يناير 2024 - 12 يناير 2025)



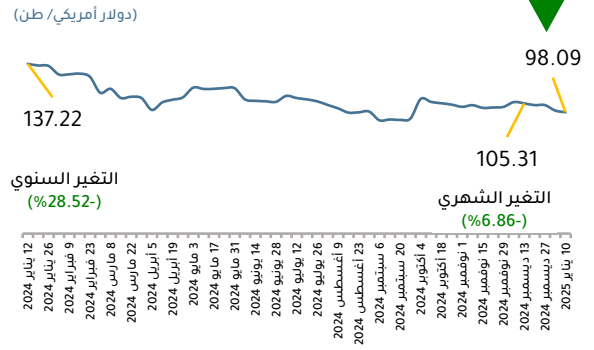
تطور سعر السكر الأبيض  
خلال الفترة (10 يناير 2024 - 12 يناير 2025)



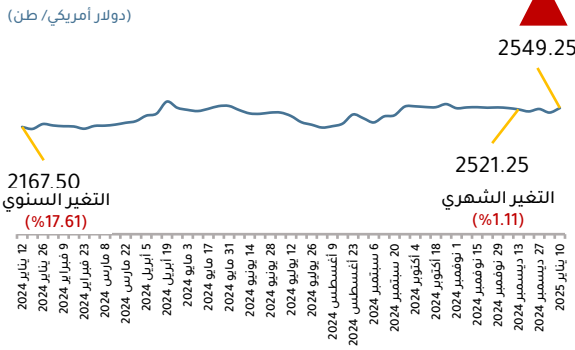
تطور سعر الصلب  
خلال الفترة (12 يناير 2024 - 10 يناير 2025)



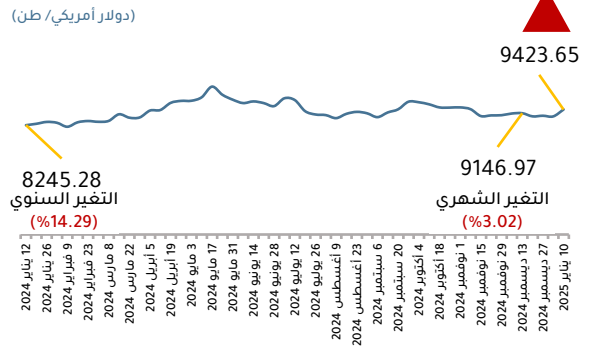
تطور سعر خام الحديد  
خلال الفترة (12 يناير 2024 - 10 يناير 2025)



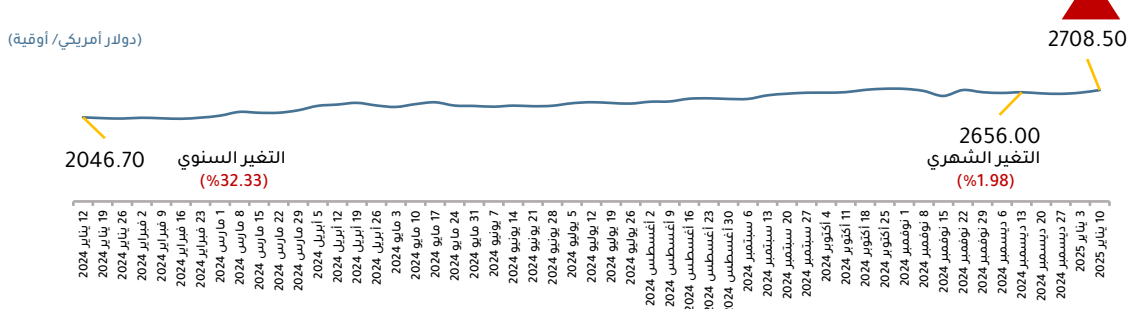
تطور سعر الألومنيوم  
خلال الفترة (12 يناير 2024 - 10 يناير 2025)



تطور سعر النحاس  
خلال الفترة (12 يناير 2024 - 10 يناير 2025)



تطور سعر الذهب  
خلال الفترة (12 يناير 2024 - 10 يناير 2025)



ثبات التغير الشهري

انخفاض التغير الشهري

ارتفاع التغير الشهري







مجلس الوزراء  
مركز المعلومات ودعم اتخاذ القرار




جائزة المشاركة  
للاتصال الحكومي

الحي الحكومي - العاصمة الإدارية الجديدة - مصر

رقم بريدي: 4829902 ص.ب: 191 الحي السكني R3

تليفون: (+202) 20546600-1-2-3-4 فاكس: (+202) 20532115

 [www.idsc.gov.eg](http://www.idsc.gov.eg)

 [info@idsc.gov.eg](mailto:info@idsc.gov.eg)

