

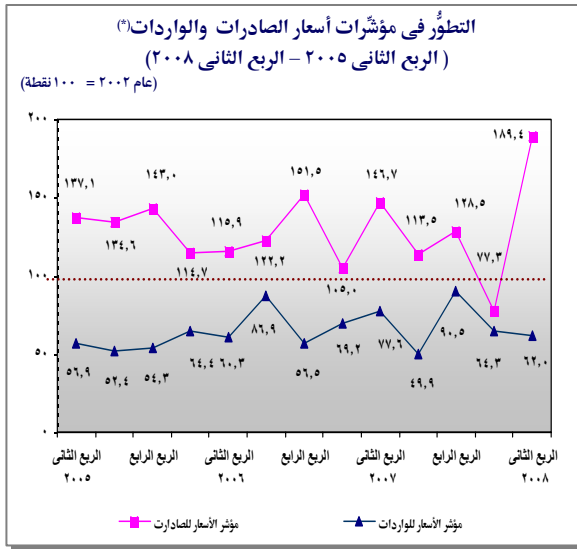
مؤشرات التجارة الخارجية خلال الفترة (أبريل – يونيو) ٢٠٠٨

نشرة ربع سنوية يصدرها مركز المعلومات ودعم اتخاذ القرار

السنة الرابعة – العدد السادس عشر – أكتوبر ٢٠٠٨

- شهدت قيمة الصادرات المصرية ارتفاعاً ملحوظاً خلال الفترة (أبريل – يونيو) ٢٠٠٨، لتبلغ حوالى ٤٢,٩ مليار جنيه مصرى مقابل ٣٨,١ مليار جنيه مصرى خلال الفترة (يناير – مارس) ٢٠٠٨، بنسبة ارتفاع بلغت ١٢,٦٪. كما حققت ارتفاعاً بحوالى ٨٩,٨٪ مقارنة بالفترة نفسها من العام السابق، والذى سجّلت فيه حوالى ٢٢,٦ مليار جنيه مصرى.
- شهدت قيمة الواردات المصرية ارتفاعاً ملحوظاً خلال الفترة (أبريل – يونيو) ٢٠٠٨، لتبلغ حوالى ٧٣,٣ مليار جنيه مصرى مقابل ٦٤,٥ مليار جنيه مصرى خلال الفترة (يناير – مارس) ٢٠٠٨، بنسبة ارتفاع بلغت ١٣,٦٪. كما حققت ارتفاعاً بحوالى ٩٥,٥٪ مقارنة بالفترة نفسها من العام السابق، والذى سجّلت فيه حوالى ٣٧,٥ مليار جنيه مصرى.

ارتفاع مؤشر الأسعار للصادرات وانخفاض مؤشر الأسعار للواردات المصرية خلال الربع الثانى من عام ٢٠٠٨:



المصدر: مركز المعلومات ودعم اتخاذ القرار، مجلس الوزراء

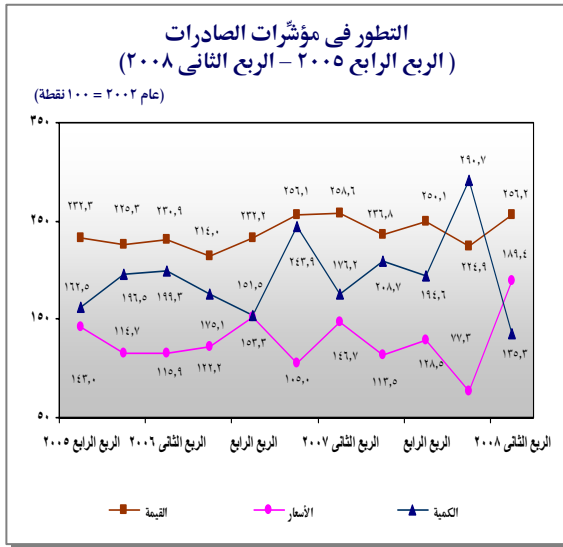
- ارتفع مؤشر الأسعار للصادرات المصرية ارتفاعاً ملحوظاً خلال الفترة (أبريل – يونيو) ٢٠٠٨، حيث سجّل حوالى ١٨٩,٤ نقطة مقابل نحو ٧٧,٣ نقطة خلال الربع السابق عليه، ليحقق بذلك ارتفاعاً بحوالى ١٤٥٪. كما حقق ارتفاعاً بمقدار ٢٩,١٪ مقارنةً بالفترة نفسها من العام السابق. ويرجع الارتفاع الذى شهده مؤشر الأسعار للصادرات المصرية خلال الربع الثانى من عام ٢٠٠٨ إلى ارتفاع مؤشرات أسعار المجموعات السلعية التالية: مصنوعات من حجر أو جبس أو أسمنت أو حرير صخرى، تليها حيوانات حية ومنتجات المملكة الحيوانية، تليها خشب وفحم خشب ومصنوعات خشبية وفلين ومصنوعاته.

- شهد مؤشر الأسعار للواردات المصرية انخفاضاً طفيفاً خلال الفترة (أبريل – يونيو) ٢٠٠٨، حيث سجّل حوالى ٦٢,٠ نقطة مقابل ٦٤,٣ نقطة خلال الربع السابق عليه، ليحقق بذلك انخفاضاً بحوالى ٣,٦٪. كما حقق انخفاضاً بمقدار ٢٠,١٪ مقارنةً بالفترة نفسها من العام السابق. ويرجع الانخفاض الذى شهده مؤشر الأسعار للواردات المصرية خلال الربع الثانى من عام ٢٠٠٨ إلى انخفاض مؤشرات الأسعار للمجموعات السلعية التالية: معدات النقل، تليها مجموعة الأسلحة والذخائر وأجزائها.

^(١) - تم تصميم المؤشرات المستخدمة كأرقام قياسية مرجحة بنصيب كل سلعة من إجمالى المجموعة السلعية الخاصة بها، وقد تمّ الاعتماد على متوسط بيانات عام ٢٠٠٢ كقيمة سنة الأساس. وقد تمت معالجة بيانات الأسعار لسنوات المقارنة. لمزيد من التفاصيل انظر الملحق الفنى.

^(٢) - تمّ تعديل حساب مؤشرات التجارة الخارجية وبخاصة فى بيانات حساب سنة الأساس. حيث اعتمدنا فى حسابه على قسمة القيمة بالدولار على الكمية أو العدد لإيجاد سعر الوحدة بالدولار. أما فى السابق فقد تمّ حساب متوسط أسعار الوحدة بالدولار فى أرباع سنة الأساس.

ارتفاع مؤشر القيمة وتراجع مؤشر الكمية للصادرات المصرية خلال الربع الثاني من عام ٢٠٠٨:

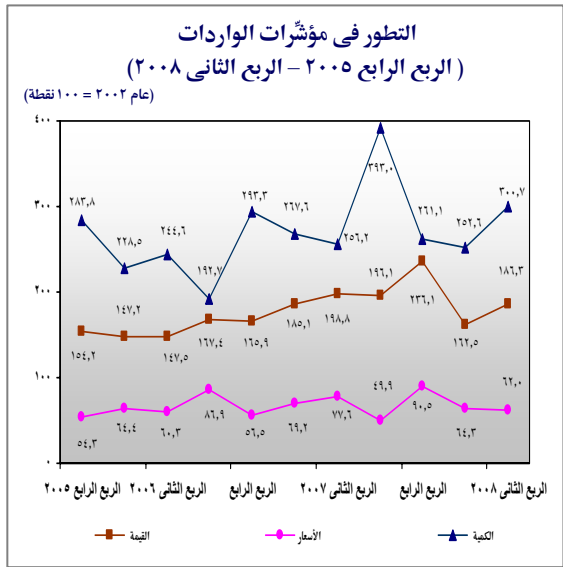


المصدر: مركز المعلومات ودعم اتخاذ القرار، مجلس الوزراء

اتخذ مؤشر القيمة للصادرات المصرية اتجاهاً عاماً تصاعدياً خلال الفترة (الربع الثالث ٢٠٠٦ - الربع الثاني ٢٠٠٧)، ثم اتخذ اتجاهاً متذبذباً خلال الفترة (الربع الثالث ٢٠٠٧ - الربع الثاني ٢٠٠٨)، حيث سجل المؤشر خلال الربع الثاني من عام ٢٠٠٨ حوالي ٢٥٦,٢ نقطة، ليحقق بذلك ارتفاعاً بحوالي ١٣,٩٪ مقارنةً بالربع السابق عليه. ويرجع الارتفاع الذي شهده مؤشر القيمة للصادرات المصرية خلال تلك الفترة إلى ارتفاع مؤشرات القيمة للمجموعات السلعية التالية: مصنوعات من حجر أو جبس أو أسمنت أو حرير صخري، تليها مجموعة شحوم ودهون وزيوت. بينما حقق مؤشر القيمة للصادرات المصرية انخفاضاً بلغ حوالي ٠,٩٪ مقارنةً بالربع المناظر له من العام السابق.

اتخذ مؤشر الكمية للصادرات المصرية اتجاهاً متذبذباً خلال الفترة (الربع الثالث ٢٠٠٦ - الربع الثاني ٢٠٠٨)، حيث سجل حوالي ١٣٥,٣ نقطة خلال الربع الثاني من عام ٢٠٠٨، مقابل حوالي ٢٩٠,٧ نقطة خلال الربع الأول من عام ٢٠٠٨، لينخفض بذلك بحوالي ٥٣,٥٪. كما حقق المؤشر انخفاضاً بلغ حوالي ٢٣,٢٪ مقارنةً بالربع المناظر له من العام السابق.

ارتفاع مؤشرى القيمة والكمية للواردات المصرية خلال الربع الثاني من عام ٢٠٠٨:



المصدر: مركز المعلومات ودعم اتخاذ القرار، مجلس الوزراء

اتخذ مؤشر القيمة للواردات المصرية اتجاهاً عاماً تصاعدياً نسبياً خلال الفترة (الربع الأول ٢٠٠٦ - الربع الثاني ٢٠٠٧)، إلا أنه قد حقق تراجعاً طفيفاً - خلال الفترة (الربع الثالث ٢٠٠٧ - الربع الأول ٢٠٠٨)، في حين عاود المؤشر الارتفاع خلال الربع الثاني من عام ٢٠٠٨ ليسجل حوالي ١٨٦,٣ نقطة، ليحقق ارتفاعاً بحوالي ١٤,٦٪ مقارنةً بالربع السابق عليه. ويرجع الارتفاع الذي شهده مؤشر القيمة للواردات المصرية خلال الربع الثاني من عام ٢٠٠٨ إلى ارتفاع مؤشرات القيمة للمجموعات السلعية التالية: لؤلؤ وأحجار كريمة وشبه كريمة، ومعادن ثمينة، ومعادن عادية مكسوة، تليها مجموعة منتجات المملكة النباتية.

اتخذ مؤشر الكمية للواردات المصرية اتجاهاً عاماً متذبذباً خلال الفترة (الربع الأول ٢٠٠٦ - الربع الثاني ٢٠٠٨)، حيث سجل مؤشر الكمية حوالي ٣٠٠,٧ نقطة خلال الربع الثاني من عام ٢٠٠٨، مقابل حوالي ٢٥٢,٦ نقطة خلال الربع الأول من عام ٢٠٠٨، ليرتفع بذلك بحوالي ١٩٪. كما حقق المؤشر ارتفاعاً بلغ حوالي ١٧,٤٪ مقارنةً بالربع المناظر له من العام السابق.

الملحق الفني

منهجية إعداد المؤشر

- ✦ تشمل هذه النشرة على قياس مؤشرات التجارة الخارجية التالية:
 - الأرقام القياسية للقيمة: تقيس أداء التجارة الخارجية للصادرات والواردات وفقاً للأسعار الجارية.
 - الأرقام القياسية للكميات: تقيس النمو الحقيقي في كمية الصادرات والواردات.
 - الأرقام القياسية للأسعار: تعكس تطور أسعار الصادرات والواردات خلال فترة زمنية محددة.
- ✦ اعتمد بناء الأرقام القياسية للتجارة الخارجية على إحصاءات الجهاز المركزي للتعبئة العامة والإحصاء، والذي يُعدُّ الجهة الرسمية لإصدار الإحصاءات المصرية في مجال التجارة الخارجية المصرية.
- ✦ تتمثل منهجية إعداد الأرقام القياسية لمؤشرات التجارة الخارجية في الخطوات الآتية:
 - حساب بيانات سنة الأساس لكل سلعة على حدة في تصنيف العشرة حدود، وقد تمَّ اختيار عام ٢٠٠٢ أن تكون سنة الأساس، حيث إنها تُعدُّ سنة حديثة نسبياً نظراً للتغيرات الكبيرة والمستمرة في سياسات التصدير والاستيراد من جهة، وأسعار السلع والخدمات المصدرة والمستوردة من جهة أخرى.
 - حساب مؤشرات القيمة والكمية والأسعار للتصنيف ذى العشرة حدود وذى الثلاثة حدود ثم ذى الحدين.
 - حساب المؤشرات الإجمالية (مؤشر القيمة - مؤشر الأسعار - مؤشر الكمية).
- ✦ تُعدُّ أحد أهم المشكلات التي تمَّ مواجهتها عند إعداد الأرقام القياسية لمؤشرات التجارة الخارجية هي وجود قيم وكميات لكل سلعة على المستوى الإجمالي خلال شهر معين، وليس على مستوى المعاملات التي حدثت لهذه السلعة خلال هذا الشهر. تمَّ معالجة البيانات باستخدام قيم السلع بالدولار الأمريكي وليس بالجنيه المصرى، نظراً لما شهدته الفترة السابقة من عدم استقرار في أسعار الصرف في السوق المحلي.
- ✦ تمَّ معالجة مشكلة غياب بيانات بعض سلع الصادرات والواردات نتيجة لعدم حدوث تبادل تجارى لهذه السلع في الفترة الحالية أو فترة الأساس على النحو التالي:
 - في حالة غياب بيانات سنة الأساس، يتم اعتبار قيمة كل من مؤشري الكمية والقيمة صفراً، أما بالنسبة لمؤشر الأسعار فقد تمَّ اعتبار أول فترة تلي فترة الأساس - التي تمَّ اختيارها وظهرت بها السلعة - هي قيمة فترة الأساس بالنسبة لهذه السلعة تحديداً.
 - تمَّ الاعتماد في المنهجية المُحدثة على تضمين كافة سلع الصادرات والواردات HS CODE والتي تحتوى على نحو ٧١٩١ سلعة. كما تمَّ الاعتماد على منهجية تايلاند عند معالجتها لمشاكل بيانات الأسعار، حيث تمَّ قبول التغير في سعر أيّة سلعة في ربع السنة المقارن بالربع السابق له بنسبة ٢٠٪، وإذا تعدت نسبة التغير ذلك فيتمَّ تحديد التغير بنسبة ٢٠٪ فقط، وتعديل سعر هذه السلعة وفقاً لذلك. أما في حالة وجود بعض السلع التي لا يحدث عليها تعاملات خارجية - خلال هذا الشهر - فإنه يتمَّ استخدام سعر الربع السابق عليه. وعند تطبيق هذا التعديل لأسعار السلع وُجد أن أكثر من ٨٠٪ من السلع التي تمَّ اختيارها من سلع الواردات قد اختلفت أسعارها بنسبة تتعدى ٢٠٪ وهو ما لا يمكن قبوله كتقريب مستقر لبيانات الأسعار.
 - في حالة غياب بيانات السنة الحالية اعتبرت قيمة كل من مؤشري الكمية والقيمة صفراً، أما بالنسبة لمؤشر الأسعار فيتمَّ الاعتماد على أحدث سعر وأحدث مؤشر تمَّ تسجيله بالنسبة لهذه السلعة.
 - تمَّ الاعتماد على تقدير أسعار السلع التي تغيبت في سنة الأساس، وذلك بقياس مقدار التغير في المجموعة السلعية للحصول على سعر تقديري للسلعة باعتباره هو سعرها في سنة الأساس، حيث تمَّ الاعتماد في تقدير أسعار سنة الأساس الغائبة على النسبة والتناسب.

نشرة ربع سنوية، تصدر عن مركز المعلومات ودعم اتخاذ القرار - مجلس الوزراء المصري
١ ش مجلس الشعب - قصر العيني - القاهرة - مصر

ص ب: ١٩١ مجلس الشعب رقم بريدى: ١١٥٨٢ تليفون: ٢٧٩٢٩٢٩٢ (٢٠٢) فاكس: ٢٧٩٢٩٢٢٢ (٢٠٢)

الموقع على الإنترنت: <http://www.idsc.gov.eg> البريد الإلكتروني: info@idsc.net.eg

خدمة الإنترنت المجاني: ٠٧٧٧٣٠٤٠

جميع حقوق الطبع محفوظة © ٢٠٠٨ - مركز المعلومات ودعم اتخاذ القرار - مجلس الوزراء المصري

رقم الإيداع: ٢٠٠٧/١٢٨١٣

ISSN: 1687 - 8973