





الاقتصاد في ظل الأحداث الحالية



العدد (٣٢٥) – الثلاثاء ٣ يوليو ٢٠١٢

نشرة يومية لمتابعة أداء الاقتصاد العالى والمصرى




أسعار صرف الجنيه المصرى

- **انخفضت** قيمة الجنيه المصرى مقابل الدولار الأمريكى بنحو ٥,١٪، فى ٢ يوليو ٢٠١٢، مقارنة بمستواها يوم ٥ ديسمبر ٢٠١٠. 
- **انخفضت** قيمة الجنيه المصرى مقابل اليورو بنحو ١,٠٪، فى ٢ يوليو ٢٠١٢، مقارنة بمستواها فى يوم ٥ ديسمبر ٢٠١٠. 




نسب الإشغال الفندقى

- **انخفضت** نسبة الإشغال الفندقى فى القاهرة مسجلة ٤٠,٢٪ فى ٣٠ يونيو ٢٠١٢، مقارنة بنسبة ٦٤,٧٪ يوم ٢٣ يناير ٢٠١١. 
- **انخفضت** نسبة الإشغال الفندقى فى جنوب سيناء مسجلة ٤٨,٠٪ فى ٣٠ يونيو ٢٠١٢، مقارنة بنسبة ٦١,٣٪ يوم ٢٣ يناير ٢٠١١. 

السلع الغذائية

- **انخفضت** أسعار القمح الأحمر الصلب تسليم يوليو ٢٠١٢ فى بورصة كانساس بحوالى ٨,٤٪ فى ٢ يوليو ٢٠١٢، مقارنة بمستواها يوم ٣ ديسمبر ٢٠١٠ مسجلة ٢٧٩,٠٧ دولار/طن. 
- **انخفضت** أسعار السكر تسليم أغسطس ٢٠١٢ فى بورصة لندن بحوالى ١٦,٣٪ فى ٢ يوليو ٢٠١٢، مقارنة بمستواها يوم ٣١ ديسمبر ٢٠١٠ مسجلة ٦١٩,٤٠ دولار/طن. 
- **انخفضت** أسعار زيت الصويا تسليم يوليو ٢٠١٢ فى بورصة شيكاغو بحوالى ٣,٢٪ فى ٢ يوليو ٢٠١٢، مقارنة بمستواها يوم ٣ ديسمبر ٢٠١٠ مسجلة ١١٥٠,٣٧ دولار/طن. 

أسواق المال العالمية والعربية

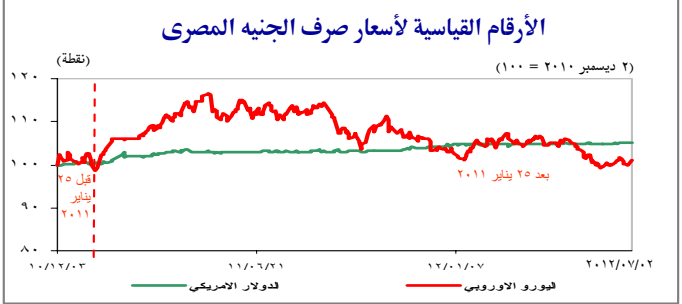
- **ارتفع** مؤشر دو جونز بحوالى ١٣,١٪ فى ٢ يوليو ٢٠١٢ مقارنة بمستواه فى ٣ ديسمبر ٢٠١٠. 
- **انخفض** مؤشر S&P Global BMI بنحو ٢,٩٪ فى ٢ يوليو ٢٠١٢ مقارنة بمستواه يوم ٣ ديسمبر ٢٠١٠. 
- **انخفض** مؤشر الكويت بحوالى ١٤,٤٪ فى ٢ يوليو ٢٠١٢ مقارنة بمستواه يوم ٥ ديسمبر ٢٠١٠. 

معدلات نمو الأسعار ومؤشرات سوق المال والإشغال الفندقى

٥. نسب الإشغال الفندقى

المدينة	٣٠ يونيو ٢٠١٢	٢٣ يناير ٢٠١١
القاهرة الكبرى	٤٠,٢%	٦٤,٧%
جنوب سيناء	٤٨,٠%	٦١,٣%
البحر الأحمر	٥١,٢%	٨٠,٧%
الأقصر	١١,١%	٦٤,٢%

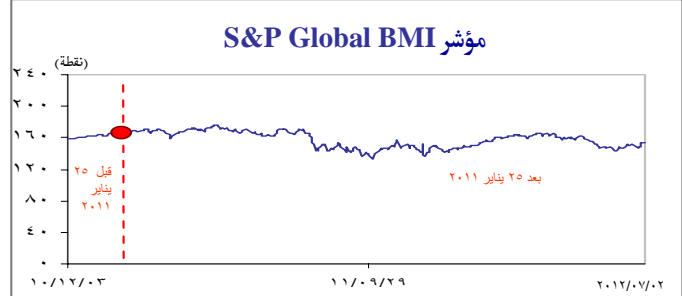
بيان مبدئى
المصدر: وزارة السياحة



المصدر: محسوب بواسطة الباحث



المصدر: محسوب بواسطة الباحث



Source: Standard & Poors, www.sp-indexdata.com.

التصنيف الائتمانى لمصر

– خفضت مؤسسة ستاندرد أند بورز تقييمها لقيمة المخاطرة للبنوك العاملة فى مصر من مستوى "٨" والتي تعنى مخاطرة مرتفعة إلى "٩" إلى مخاطرة مرتفعة للغاية نتيجة لغموض الوضع السياسى فى مصر وعدم وضوح الرؤية المستقبلية. كما ابقت المؤسسة تقييمها لصناعة النظام المصرفى فى مصر عند مستوى "٧".

– خفضت مؤسسة ستاندرد أند بورز تصنيفها الائتمانى لمصر نتيجة الانخفاض الحاد فى إحتياطى النقد الأجنبى يوم الجمعة الموافق ١٠ فبراير ٢٠١٢، حيث خفضت تصنيفها لديون مصر السيادية طويلة الأجل بالعملة المحلية إلى B+ من B.

Source: Standard & Poor's Financial Services LLC.

١. أسعار صرف الجنيه المصرى ومؤشرات سوق المال المصرى

التغير عن يوم ٥ ديسمبر ٢٠١٠	التغير اليومى	٢ يوليو ٢٠١٢	التغير [جنيه / وحدة عملة]
٥,١%	▲ ٠,٠٣%	٦,٠٦٧	الدولار الأمريكى
١,٠%	▼ ١,٣٥%	٧,٦٤٦	اليورو

المصدر: البنك المركزى المصرى

التغير عن يوم ٢ ديسمبر ٢٠١٠	التغير اليومى	٢ يوليو ٢٠١٢	المؤشر [نقطة]
٢٤,٦%	٥,٦٤%	٥٧٥٩,٤٠٠	مؤشر EGX20 Capped
٢٦,٦%	٤,٩٧%	٤٩٤٢,٤١	مؤشر EGX 30
٤٠,٥%	٣,٢٧%	٤٣٥,٨٢٠	مؤشر EGX 70

المصدر: الهيئة العامة للرقابة المالية

٢. السلع الغذائية

التغير عن يوم ٣ ديسمبر ٢٠١٠	التغير اليومى	٢ يوليو ٢٠١٢	السلعة [دولار/طن]
٣,١%	٢,١%	٢٧٧,٣٢	القمح الأحمر اللين
٨,٤%	٢,٨%	٢٧٩,٠٧	القمح الأحمر الصلب
١٤,١%	١,٤%	٢٨٣,٢٥	الأرز*
١٦,٣%	١,٣%	٦١٩,٤٠	السكر**
٣,٢%	٠,١%	١١٥٠,٣٧	زيت الصويا

* الأرز غير المشور (Rough Rice), ** السكر البورى المصفى المستخرج من قصب السكر أو بنجر السكر (Sugar # 5).

Sources: Reuters.

٣. مؤشرات أسواق المال العالمية والعربية

التغير عن يوم ٣ ديسمبر ٢٠١٠	التغير اليومى	٢ يوليو ٢٠١٢	المؤشر [نقطة]
٢,٩%	٠,٤%	١٥٣,٧٧	S&P Global BMI
١٣,١%	٠,١%	١٢٨٧١,٣٩	دو جونز
١١,٥%	٠,٠%	٩٠٠٣,٤٨	مؤشر نيكي
٥,٠%	٠,٥%	٦٧٤٢,٠٤	السعودية*
١٤,٤%	٠,٤%	٥٨٧٨,٧٦	الكويت**

* بالنسبة لسوق المال السعودى التغير عن يوم ٤ ديسمبر ٢٠١٠ ** بالنسبة لسوق المال الكويتى التغير عن يوم ٥ ديسمبر ٢٠١٠

Source: Standard & Poor's, Wall Street City, Saudi Arabia Stock Exchange, Reuters.

٤. البترول والمعادن

التغير عن يوم ٣ ديسمبر ٢٠١٠	التغير اليومى	٢ يوليو ٢٠١٢	السلعة
٤,٥%	١,٢%	٩٥,٥٤ [دولار/برميل]	خام برنت
١٢,٦%	٠,٦%	٧٦٤٧,٥٠ [دولار/طن]	النحاس
٢٠,٩%	١,٧%	١٧٨٠,٠٠ [دولار/طن]	الألومنيوم

Sources: Reuters, London Metal Exchange.