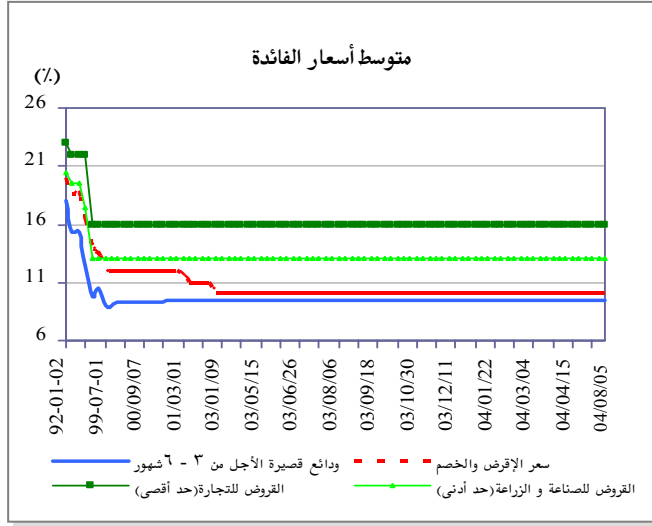


أهم المؤشرات المالية والاقتصادية الكلية

الخميس ٥ أغسطس ٢٠٠٤

نشرة أسبوعية تصدر عن مركز المعلومات ودعم اتخاذ القرار العدد (٥٦٧) المجلد (١٢)

متوسط أسعار الفائدة:

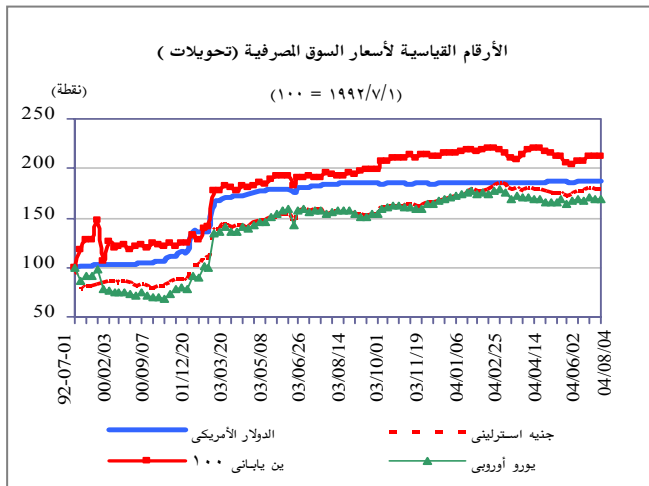


المصدر: البنك المركزي المصري.

بلغ متوسط أسعار الفائدة على أذون الخزانة (٩١ يوم) ١١,٢٤٨٪. إصدار ٢٠٠٤/٠٧/٢٧ واستحقاق في ٢٦/١٠/٢٠٠٤، كما بلغت قيمتها ١٠٠٠ مليون جنيه مصري، وبلغ متوسط أسعار الفائدة على كل من الودائع قصيرة الأجل (٣ - ٦ شهور) والودائع متوسطة الأجل (٢-٣ سنوات) بالجنيه المصري ٩,٥٪، وعلى الودائع طويلة الأجل (أكثر من ٧ سنوات) بالجنيه المصري ١٠٪، كما بلغ سعر الإقراض والخصم ١٠٪، كذلك بلغ متوسط أسعار الفائدة على القروض للتجارة ما بين ١٢ - ١٦٪، وعلى القروض للصناعة والزراعة ما بين ١٢ - ١٦٪، أما متوسط أسعار الفائدة على الودائع قصيرة الأجل بالدولار الأمريكي فقد بلغ ١,٥٦٪ وعلى القروض بالدولار الأمريكي ٣,٥٦٪ وفقاً لبيانات بنك مصر، وذلك خلال الفترة من ٢٩ يوليو - ٤ أغسطس ٢٠٠٤.

متوسط أسعار صرف العملات الأجنبية:

بلغ متوسط سعر صرف الدولار الأمريكي مقابل الجنيه المصري ٦١٨,٨ قرشاً للبنكوت، في حين بلغ ٦٢٠,٥ قرشاً للتحويلات، لينخفض بذلك قيمة الجنيه المصري مقابل الدولار الأمريكي للتحويلات بنسبة ٠,١٪ عن الأسبوع السابق. كذلك بلغ متوسط سعر صرف الجنيه الإسترليني مقابل الجنيه المصري ١١٢٨,٨ قرشاً للبنكوت، في حين بلغ ١١٣٢,٠ قرشاً للتحويلات، لينخفض كذلك قيمة الجنيه المصري مقابل الجنيه الإسترليني للتحويلات بنسبة ٠,٢٪ عن الأسبوع السابق، كذلك بلغ متوسط سعر صرف المائة بين ياباني مقابل الجنيه المصري ٥٥٩,٤ قرشاً للبنكوت، في حين بلغ ٥٦١,٠ قرشاً للتحويلات، لتتخفض أيضاً قيمة الجنيه المصري مقابل المائة بين ياباني للتحويلات بنسبة ٠,٥٪ عن الأسبوع السابق، كما بلغ متوسط سعر صرف اليورو الأوروبي مقابل الجنيه المصري ٧٤٥,٧ قرشاً للبنكوت، في حين بلغ ٧٤٧,٧ قرشاً للتحويلات، لتستقر قيمة الجنيه المصري مقابل اليورو الأوروبي للتحويلات عند نفس مستواها من الأسبوع السابق.



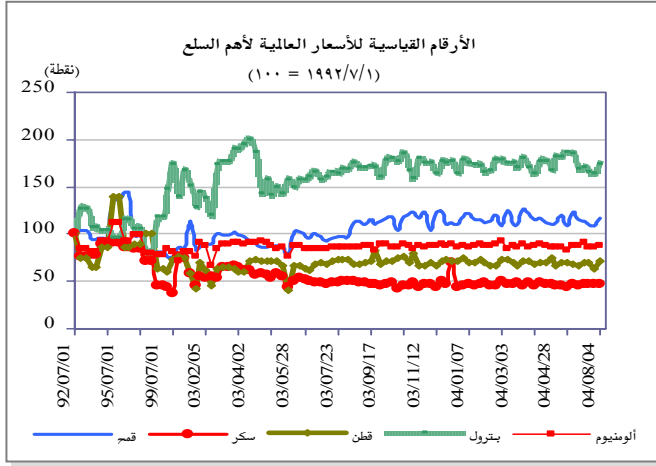
(ملاحظة: بدأ التعامل بالعملة الأوروبية الموحدة (ECU) من ١٩٩٢/٧/١)
بدأ التعامل باليورو (تحويلات يناير ١٩٩٩ - بنكوت يناير ٢٠٠٢)

المصدر: البنك المركزي المصري.

البيان	بنكوت [قرش/وحدة عملة]	تحويلات [قرش/وحدة عملة]	التغير الأسبوعي للتحويلات (%)
متوسط سعر صرف الدولار الأمريكي	٦١٨,٨	٦٢٠,٥	٠,١
متوسط سعر صرف الجنيه الإسترليني	١١٢٨,٨	١١٣٢,٠	٠,٢
متوسط سعر صرف ١٠٠ بين ياباني	٥٥٩,٤	٥٦١,٠	٠,٥
متوسط سعر صرف اليورو الأوروبي	٧٤٥,٧	٧٤٧,٧	٠,٥

الأسعار العالمية لأهم السلع:

ارتفعت الأسعار العالمية للقمح بحوالى ١,٢٪ عن مستواها فى الأسبوع السابق، كما ارتفعت الأسعار العالمية للسكر فى بورصة شيكاغو تسليم أكتوبر ٢٠٠٤ بحوالى ٢,٧٪ عن مستواها فى الأسبوع السابق، كذلك ارتفعت الأسعار العالمية لخام برنت فى بورصة لندن الدولية بحوالى ٠,٤٪ عن مستواها فى الأسبوع السابق، وارتفعت الأسعار العالمية للقطن الأمريكى فى بورصة نيويورك تسليم أكتوبر ٢٠٠٤ بحوالى ١,١٪ عن مستواها فى الأسبوع السابق.

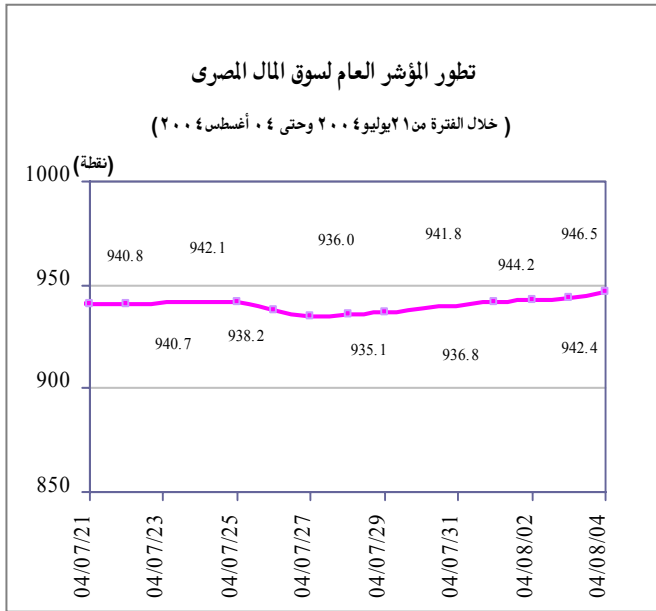


السلعة	٢٨ يوليو ٢٠٠٤	٤ أغسطس ٢٠٠٤	التغير الأسبوعى (%)
القمح [دولار أمريكى/طن]	١١٥,٧	١١٧,٠	١,٢
السكر [دولار أمريكى/طن]	٢٤٦,٩	٢٥٣,٦	٢,٧
زيت فول الصويا [دولار أمريكى/طن]	٥١٢,٦	٤٧٩,٧	٦,٤-
البن [دولار أمريكى/طن]	٦٦٤,٠	٦٦٥,٠	٠,٢
القطن الأمريكى [دولار أمريكى/قطن مترى]	٤٩,٠	٤٩,٦	١,١
خام برنت [دولار أمريكى/برميل]	٣٩,٥	٣٩,٧	0.4
الألومنيوم [دولار أمريكى/طن]	١٥٣٥	١٥٣٠	٠,٣-

Sources: New York Board of Trade, Chicago Board of Trade, www. Financial times. COM- Router Agency

حركة تداول الأوراق المالية فى سوق المال المصرى:

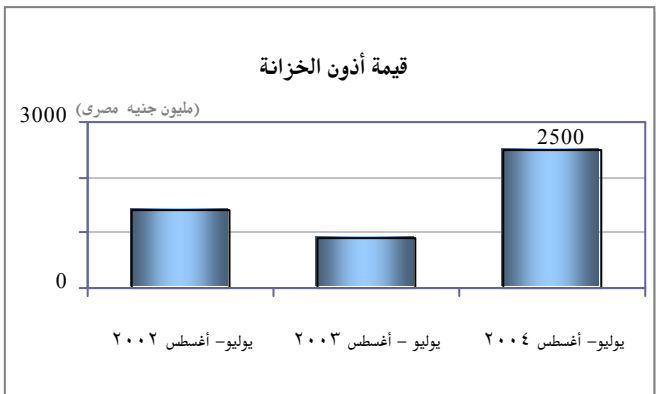
ارتفعت قيمة الأوراق المالية المتداولة بالجنيه المصرى بمعدل ٢٨,٣٪ عن قيمتها فى الأسبوع السابق، كذلك ارتفعت قيمة الأوراق المالية المتداولة بالدولار الأمريكى بمعدل ٧١,٥٪ عن قيمتها فى الأسبوع السابق، وذلك خلال الفترة من ٢٩ يوليو ٢٠٠٤ - ٠٤ أغسطس ٢٠٠٤.



البيان	٢٢-٢٨ يوليو ٢٠٠٤	٤ أغسطس ٢٠٠٤ - ٢٩ يوليو ٢٠٠٤	التغير الأسبوعى (%)
عدد الأوراق المالية المتداولة (ورقة)	٤٥٩	٤٥٥	٠,٩-
بالجنيه المصرى	١٨	١٩	٥,٦
بالدولار الأمريكى	٢٢٥٧٧	٣٠٢٣٣	٣٣,٩
عدد العمليات (عملية)	٢١٧	١٨٤	١٥,٢-
بالجنيه المصرى	٢٤٩٣٧,٣	٣٢٠١٩,٦	٨,٤-
بالدولار الأمريكى	١٣٨,٢	٤٢٧,٠	٢٠٨,٩
كمية الأوراق المتداولة (الألف)	٣٣٧,٨	٤٣٣,٥	٢٨,٣
بالجنيه المصرى (المليون)	٣٢٠,٦	٥٤٩,٩	٧١,٥
بالدولار الأمريكى (الألف)			

المصدر: الهيئة العامة لسوق المال.

قيمة أذون الخزانة:



(مليون جنيه مصرى)

الفترة	الأسبوع المناظر		الأسبوع الحالى من يوليو - أغسطس ٢٠٠٤
	يوليو - أغسطس ٢٠٠٢	يوليو - أغسطس ٢٠٠٣	
لمدة ٩١ يوم	٦٠٠	-	١٠٠٠
لمدة ١٨٢ يوم	٨٠٠	٩٠٠	١٥٠٠
الإجمالى	١٤٠٠	٩٠٠	٢٥٠٠

المصدر: البنك المركزى المصرى.