



مركز المعلومات ودعم اتخاذ القرار
مجلس الوزراء



تطورات أسعار السلع الاستراتيجية

نشرة أسبوعية

تصدر عن مركز المعلومات ودعم اتخاذ
القرار التابع لمجلس الوزراء المصري

السنة (1) - العدد (40) - 19 يناير 2021

عن المركز

شهد مركز المعلومات ودعم اتخاذ القرار التابع لمجلس الوزراء المصري -منذ نشأته عام ١٩٨٥- عدة تحولات؛ ليواكب التغيرات التي مرّ بها المجتمع المصري، فقد اختص في مرحلته الأولى (١٩٨٥ - ١٩٩٩) بتطوير البنية المعلوماتية في مصر، ثم كان إنشاء وزارة الاتصالات وتكنولوجيا المعلومات عام (١٩٩٩) نقطة تحوّل رئيسة في مسيرته؛ ليؤدي دوره كمؤسسة فكر (Think Tank) تدعم جهود مُتخذ القرار في مجالات التنمية المختلفة.

ومنذ ذلك الحين، أصبح المركز يتبنّى رؤية مفادها أن يكون المركز هو الأكثر تميّزاً في مجال دعم اتخاذ القرار في قضايا التنمية الشاملة، وإقامة حوار مجتمعي بنّاء، وتعزيز قنوات التواصل مع المواطن المصري الذي يُعدُّ غاية التنمية وهدفها الأسمى، الأمر الذي يؤهله للاضطلاع بدور أكبر في صنع السياسة العامة، وتعزيز كفاءة جهود التنمية وفعّاليّتها، وترسيخ مجتمع المعرفة.

عن النشرة

تعد أسعار السلع الاستراتيجية مؤشراً للتغيرات في العرض والطلب، وبالتالي يمكن أن تكشف عن الظروف غير الطبيعية التي ينبغي الاهتمام بها، ويساعد رصد أسعار الأسواق الدولية في دعم القرارات القائمة على الأدلة والاستراتيجيات، وقد أثبتت أحداث تقلبات الأسعار في الفترات الماضية قيمة المعلومات والتحليلات السوقية في الوقت المناسب؛ من أجل التخفيف من الآثار السلبية، ومعرفة اتجاهات الأسعار في البورصات العالمية.

ويقوم المركز بدور رئيس في رصد بيانات أسعار السلع الاستراتيجية، كالنّفط والقمح والذهب وغيرها من السلع الاستراتيجية المحورية، وتحليلها ونشرها من خلال الاعتماد على قاعدة بيانات رويترز العالمية (Thomson Reuters)، ووحدة معلومات الطاقة الأمريكية (Information Administration US Energy)، بالإضافة إلى التقارير الصادرة عن المنظمات الدولية والمواقع الإخبارية الدولية، وأهمها: الموقع الإخباري أويل برايس (Oil price)، ووكالة بلومبرج الأمريكية (Bloomberg).



رئيس المركز

السيد / أسامة الجوهري
مساعد رئيس مجلس الوزراء
رئيس مركز المعلومات ودعم اتخاذ القرار

رئيس التحرير

د. أحمد حلمي
رئيس الإدارة المركزية لمحور المعلومات

الإشراف العام

أ. أسماء نور الدين
مدير الإدارة العامة لتحليل المعلومات
والبحوث

رئيس فريق الإعداد

أ. بثينة فرج

فريق الإعداد

أ. أسماء دسوقي

أ. ليلي محيي الدين

أ. عادل سمير

التصميم الجرافيكي

أ. أحمد حبيب



خالص الشكر والتقدير إلى كل من: إدارة الجودة، وإدارة موارد البيانات، ووحدة التصميم الجرافيكي؛ لتعاونهم في سبيل إنجاز هذا العمل على الوجه الأكمل.

أهم النقاط الرئيسية

- **انخفض** سعر خام برنت بنهاية تعاملات الأسبوع المنتهي يوم ١٥ يناير ٢٠٢١، ليسجل ٥٥,١ دولارًا أمريكيًا/برميل مقابل ٥٥,٩٩ دولارًا أمريكيًا/برميل بنهاية تعاملات الأسبوع المنتهي يوم ٨ يناير ٢٠٢١، بنسبة انخفاض أسبوعي بلغت ١,٥٩٪، كما شهد سعر خام غرب تكساس الوسيط الأمريكي **ارتفاعًا** بنهاية تعاملات الأسبوع المنتهي يوم ١٥ يناير ٢٠٢١، ليصل إلى ٥٢,٣٦ دولارًا أمريكيًا/برميل مقابل ٥٢,٢٤ دولارًا أمريكيًا/برميل بنهاية تعاملات الأسبوع المنتهي يوم ٨ يناير ٢٠٢١، بنسبة ارتفاع أسبوعي بلغت ٠,٢٣٪.
- شهدت أسعار المحاصيل الزراعية العالمية **ارتفاعًا** بنهاية تعاملات الأسبوع المنتهي في يوم ١٥ يناير ٢٠٢١.
- **ارتفعت** أسعار البليت العالمية خلال الأسبوع المنتهي يوم ١٥ يناير ٢٠٢١، لتسجل ٥٩٥ دولارًا أمريكيًا/طن مقابل ٥٧٧,٥ دولارًا أمريكيًا/طن بنهاية تعاملات الأسبوع المنتهي يوم ٨ يناير ٢٠٢١، بنسبة ارتفاع أسبوعي بلغت ٣,٠٣٪.
- شهدت أسعار الصلب العالمية **ارتفاعًا** خلال الأسبوع المنتهي يوم ١٥ يناير ٢٠٢١، لتسجل ٦٨١,٣ دولارًا أمريكيًا/طن مقابل ٦٧٩,٢ دولارًا أمريكيًا/طن بنهاية تعاملات الأسبوع المنتهي يوم ٨ يناير ٢٠٢١، بنسبة ارتفاع أسبوعي بلغت ٠,٣١٪.
- **ارتفعت** أسعار خام الحديد العالمية بنهاية تعاملات الأسبوع المنتهي يوم ١٥ يناير ٢٠٢١، لتسجل ١٦٩,٩٧ دولارًا أمريكيًا/طن مقابل ١٦٩,٥٢ دولارًا أمريكيًا/طن بنهاية تعاملات الأسبوع المنتهي يوم ٨ يناير ٢٠٢١، بنسبة ارتفاع أسبوعي بلغت ٠,٢٧٪.
- شهد سعر الذهب **انخفاضًا** بنهاية تعاملات الأسبوع المنتهي يوم ١٥ يناير ٢٠٢١، ليسجل ١٨٢٩,٣ دولارًا أمريكيًا/أوقية مقابل ١٨٣٤,١ دولارًا أمريكيًا / أوقية بنهاية تعاملات الأسبوع المنتهي يوم ٨ يناير ٢٠٢١، بنسبة انخفاض أسبوعي بلغت ٠,٢٦٪.
- **ارتفعت** الأسعار العالمية لسماذ اليوريا بنهاية تعاملات الأسبوع المنتهي يوم ١٥ يناير ٢٠٢١، لتسجل ٣٠٦,٩١ دولارًا أمريكيًا/طن مقابل ٢٨٣,٧٤ دولارًا أمريكيًا/طن بنهاية تعاملات الأسبوع المنتهي يوم ٨ يناير ٢٠٢١، بنسبة ارتفاع أسبوعي بلغت ٨,١٦٪.

تطور أسعار البترول



انخفض سعر خام برنت، بينما ارتفع سعر خام غرب تكساس الوسيط الأمريكي بنهاية تعاملات الأسبوع المنتهي يوم ١٥ يناير ٢٠٢١.

• **انخفض** سعر خام برنت بنهاية تعاملات الأسبوع المنتهي يوم ١٥ يناير ٢٠٢١، ليسجل **٥٥,١ دولارًا أمريكيًا/برميل** مقابل **٥٥,٩٩ دولارًا أمريكيًا/برميل** بنهاية تعاملات الأسبوع المنتهي يوم ٨ يناير ٢٠٢١، بنسبة انخفاض أسبوعي بلغت **١,٥٩٪**.

• أرجع المحللون السبب الرئيس لانخفاض سعر خام برنت إلى انخفاض الطلب الصيني على النفط بسبب فرض حالات الإغلاق في الصين- أكبر مستورد للنفط في العالم والمحرك الأكبر لنمو الطلب على النفط - من أجل السيطرة على تفشي فيروس كورونا المستجد بعد انتشاره في شمال الصين: مما نتج عنه بقاء حوالي ٢٢ مليون مواطن في منازلهم، هذا بالإضافة إلى حالات الإغلاق المعلنة مسبقاً في دول أوروبا.

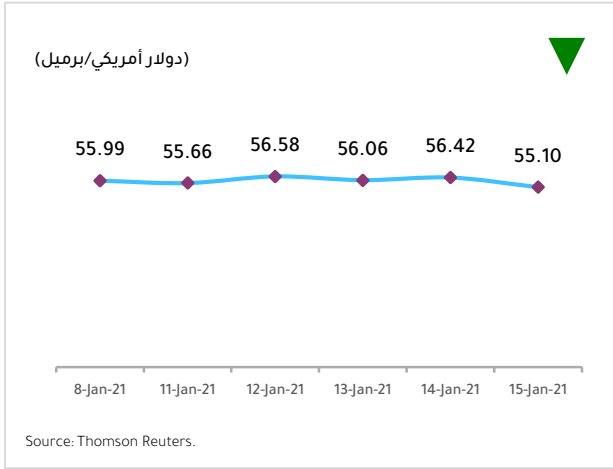
• هذا، وقد شهد سعر خام غرب تكساس الوسيط الأمريكي **ارتفاعاً** بنهاية تعاملات الأسبوع المنتهي يوم ١٥ يناير ٢٠٢١، ليصل إلى **٥٢,٣٦ دولارًا أمريكيًا/برميل** مقابل **٥٢,٢٤ دولارًا أمريكيًا/برميل** بنهاية تعاملات الأسبوع المنتهي يوم ٨ يناير ٢٠٢١، بنسبة ارتفاع أسبوعي بلغت **٠,٢٣٪**.

• **توقعات إدارة معلومات الطاقة الأمريكية (EIA) بشأن حجم الإنتاج والاستهلاك العالمي على الوقود السائل حتى عام ٢٠٢٢**

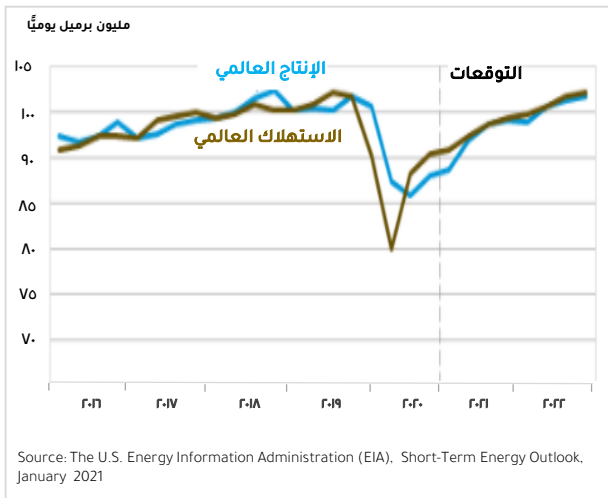
• وفقاً للتقرير الأسبوعي الصادر عن إدارة معلومات الطاقة الأمريكية (EIA)، بشأن توقعات حجم الإنتاج والاستهلاك العالمي على الوقود السائل حتى عام ٢٠٢٢، من المتوقع أن يتراجع حجم مخزونات النفط العالمية في عامي ٢٠٢١ و ٢٠٢٢ بمقدار **٦٠ و ٥٠ ألف برميل** من النفط يومياً على التوالي؛ نتيجة لارتفاع الطلب العالمي على النفط مقارنة بحجم الإنتاج العالمي منه.

• كما تتوقع إدارة معلومات الطاقة الأمريكية (EIA) ارتفاع المعروض العالمي من النفط، إلا أن إجراءات أعضاء مجموعة البلدان المصدرة للبترول وحلفاؤها (أوبك+)، بالإضافة إلى تراجع أسعار النفط، ستحد من حجم المعروض النفطي العالمي حتى عام ٢٠٢٢ والتي تنص على خفض الإنتاج النفطي من قبل الدول الأعضاء.

تطور أسعار خام برنت خلال الأسبوع المنتهي يوم ١٥ يناير ٢٠٢١



الميزان العالمي لإنتاج واستهلاك الوقود السائل حتى عام ٢٠٢٢



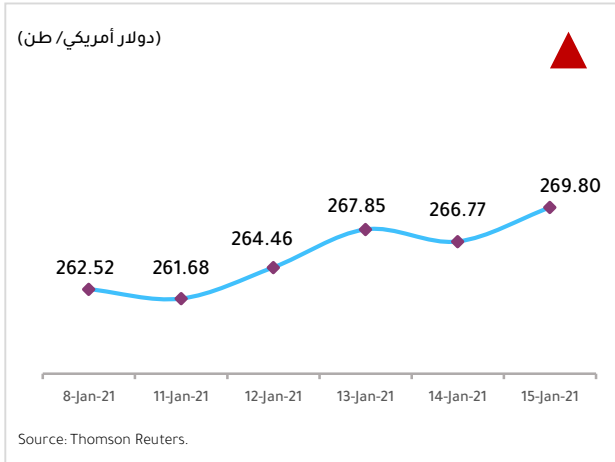
• **ارتفع** عدد منصات التنقيب عن النفط في الولايات المتحدة الأمريكية بواقع **١٢ منصة** ليصل إلى **٢٨٧ منصة** في الأسبوع المنتهي يوم ١٥ يناير ٢٠٢١ وهو أقل من نظيره في العام الماضي بمقدار **٣٨٦ منصة**؛ وارتفع عدد منصات التنقيب عن الغاز الطبيعي بمقدار منصة واحدة ليصبح **٨٥ منصة**؛ لكي يصبح مجموع منصات التنقيب عن النفط والغاز الطبيعي معًا **٣٧٢ منصة** نشطة في الولايات المتحدة الأمريكية.

تطور أسعار المحاصيل الزراعية



ارتفعت أسعار المحاصيل الزراعية العالمية بنهاية تعاملات الأسبوع المنتهي في يوم ١٥ يناير ٢٠٢١.

تطور أسعار القمح عالمياً^(١)
خلال الأسبوع المنتهي يوم ١٥ يناير ٢٠٢١

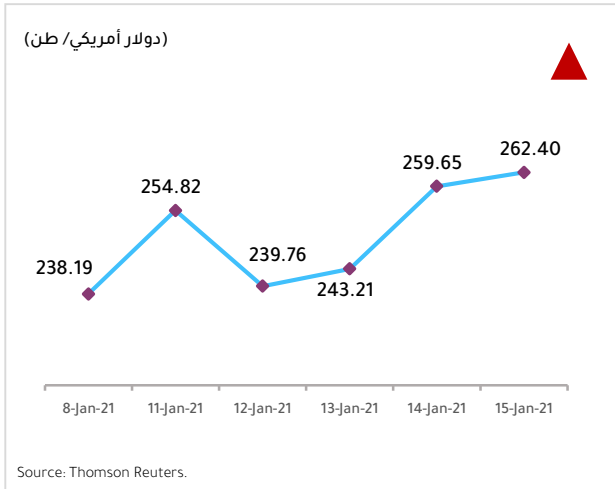


^(١)متوسط السعر العالمي للقمح في فرنسا والأرجنتين فقط؛ نظراً لعدم إتاحة سعر القمح في الولايات المتحدة الأمريكية بقاعدة بيانات رويترز.

01 الأسعار العالمية للقمح

- **ارتفعت** أسعار القمح عالمياً خلال الأسبوع المنتهي يوم ١٥ يناير ٢٠٢١ لتسجل نحو ٢٦٩,٨ دولاراً أمريكياً/طن مقابل ٢٦٢,٥٢ دولاراً أمريكياً/طن بنهاية تعاملات يوم ٨ يناير ٢٠٢١، بنسبة ارتفاع أسبوعي بلغت ٢,٧٧٪.
- أرجع المحللون سبب ارتفاع سعر القمح عالمياً إلى ارتفاع الطلب على القمح الفرنسي، كما رفعت وزارة الزراعة الفرنسية توقعاتها بشأن حجم صادرات القمح الفرنسي إلى ١٣,٦ مليون طن متري.
- وكذلك جاءت توقعات وزارة الزراعة الأمريكية بارتفاع حجم صادرات القمح من الاتحاد الأوروبي لشهر يناير ٢٠٢١ إلى ٢٦,٥ مليون طن متري مقابل ٢٦ مليون طن متري لشهر ديسمبر ٢٠٢٠.

تطور أسعار الذرة عالمياً^(١)
خلال الأسبوع المنتهي يوم ١٥ يناير ٢٠٢١



^(١)السعر العالمي للذرة في الأرجنتين فقط؛ نظراً لعدم إتاحة سعر الذرة في كل من الولايات المتحدة الأمريكية والبرازيل بقاعدة بيانات رويترز.

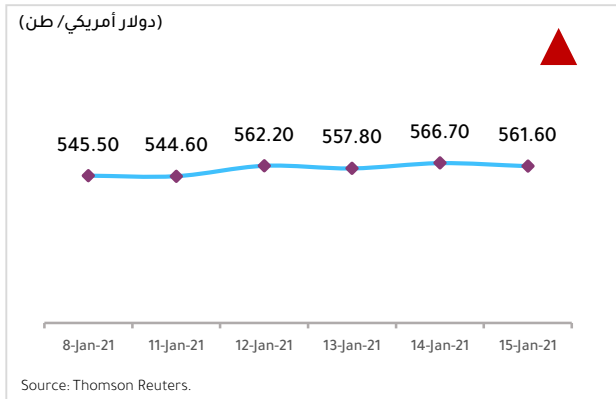
02 أسعار الذرة العالمية

- **ارتفعت** أسعار الذرة بالأرجنتين لتبلغ نحو ٢٦٢,٤ دولاراً أمريكياً/طن بنهاية تعاملات الأسبوع المنتهي يوم ١٥ يناير ٢٠٢١، مقابل ٢٣٨,١٩ دولاراً أمريكياً/طن بنهاية تعاملات يوم ٨ يناير ٢٠٢١، بنسبة ارتفاع أسبوعي بلغت ١٠,١٦٪.
- أرجع المحللون سبب ارتفاع سعر الذرة الأرجنتيني إلى انخفاض المعروض منها نتيجة امتناع المزارعون عن بيع محصول الذرة في الأسواق احتجاجاً على قرار وزارة الزراعة الأرجنتينية بشأن تشديد القيود على صادرات الذرة لينخفض الحد المسموح به إلى ٣٠ ألف طن يومياً فقط لضمان سد الطلب المحلي واستقرار الأسعار.

تابع: تطور أسعار المحاصيل الزراعية

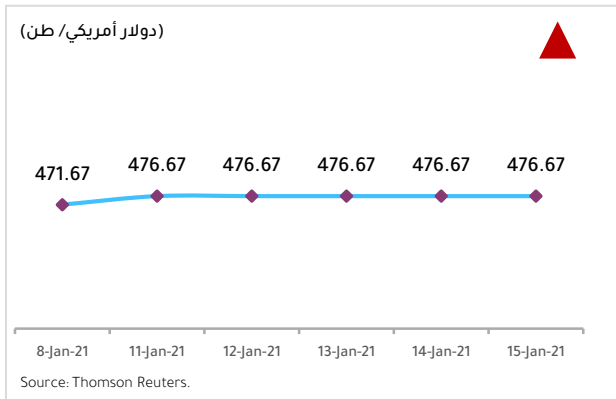


تطور أسعار فول الصويا عالمياً^(١)
خلال الأسبوع المنتهي يوم ١٥ يناير ٢٠٢١



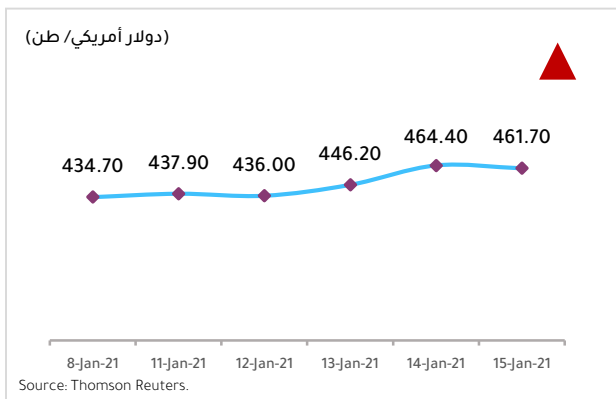
^(١) السعر العالمي لفول الصويا في الولايات المتحدة الأمريكية فقط؛ نظراً لعدم إتاحة سعر فول الصويا في البرازيل بقاعدة بيانات رويترز.

تطور أسعار الأرز الأبيض عالمياً
خلال الأسبوع المنتهي يوم ١٥ يناير ٢٠٢١



متوسط السعر العالمي للأرز الأبيض في تايلاند وفيتنام وباكستان.

تطور أسعار السكر عالمياً
خلال الأسبوع المنتهي يوم ١٥ يناير ٢٠٢١



متوسط السعر العالمي للسكر.

03 الأسعار العالمية لفول الصويا

- ارتفعت أسعار فول الصويا بالولايات المتحدة الأمريكية لتسجل ٥٦١,٦ دولارًا أمريكيًا/طن بنهاية تعاملات الأسبوع المنتهي يوم ١٥ يناير ٢٠٢٠ مقابل ٥٤٥,٥ دولارًا أمريكيًا/طن بنهاية تعاملات الأسبوع المنتهي يوم ٨ يناير ٢٠٢١، بنسبة ارتفاع أسبوعي بلغت ٢,٩٥٪.
- يرجع السبب في ارتفاع أسعار فول الصويا الأمريكية إلى انخفاض الإمدادات العالمية منه، وارتفاع الطلب الصيني على فول الصويا، هذا بالإضافة إلى توقعات وزارة الزراعة الأمريكية بانخفاض مخزون الولايات المتحدة الأمريكية من فول الصويا في يناير ٢٠٢١ إلى أدنى مستوياته منذ عام ٢٠١٤.

04 الأسعار العالمية للأرز الأبيض

- شهدت أسعار الأرز الأبيض ارتفاعًا خلال الأسبوع المنتهي يوم ١٥ يناير ٢٠٢١، لتسجل ٤٧٦,٦٧ دولارًا أمريكيًا/طن مقابل ٤٧١,٦٧ دولارًا أمريكيًا/طن بنهاية تعاملات الأسبوع المنتهي يوم ٨ يناير ٢٠٢١، بنسبة ارتفاع أسبوعي بلغت ١,٠٦٪.
- أرجع المحللون سبب ارتفاع أسعار الأرز الأبيض إلى انخفاض المعروض من الأرز في فيتنام؛ مما دفعها إلى استيراد الأرز من الهند لأول مرة منذ عقود لتلبية الطلب المحلي. وهو ما يتماشى مع توقعات وزارة الزراعة الأمريكية لشهر يناير ٢٠٢١ بارتفاع الاستهلاك المحلي بفيتنام وكذلك وارداتها من الأرز.

05 أسعار السكر العالمية

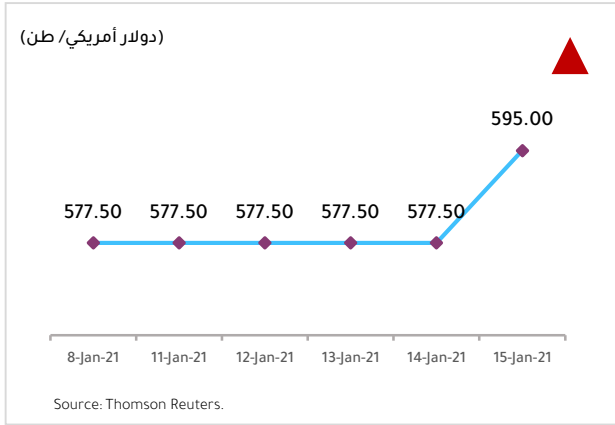
- ارتفعت أسعار السكر عالمياً خلال الأسبوع المنتهي يوم ١٥ يناير ٢٠٢١ لتسجل ٤٦١,٧ دولارًا أمريكيًا/طن مقابل ٤٣٤,٧ دولارًا أمريكيًا/طن بنهاية تعاملات الأسبوع المنتهي يوم ٨ يناير ٢٠٢١، بنسبة ارتفاع أسبوعي بلغت ٦,٢١٪.
- أرجع المحللون سبب ارتفاع أسعار السكر إلى ارتفاع قيمة الريال البرازيلي مقابل الدولار الأمريكي، حيث أن البرازيل هي أكبر منتج ومصدر للسكر الخام.
- كما انخفض إنتاج السكر في تايلاند والتي تعتبر ثاني أكبر مصدر للسكر في العالم، فقد أوضحت بيانات "Office of the Cane and Sugar Board" بتايلاند انخفاضاً في إنتاج السكر بنسبة ٥٤٪ على أساس سنوي.

تطور أسعار المعادن



01 أسعار البيليت العالمية

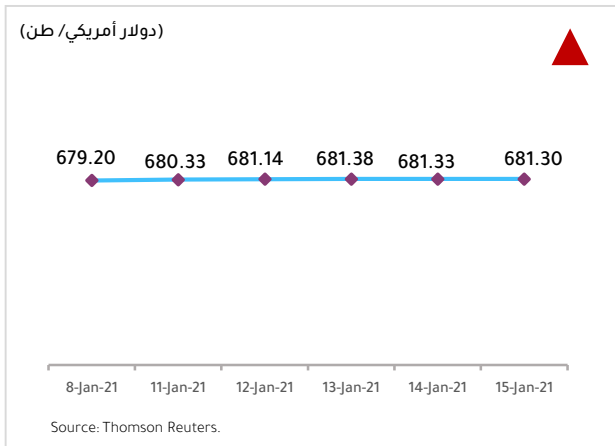
تطور أسعار البيليت عالمياً
خلال الأسبوع المنتهي يوم ١٥ يناير ٢٠٢١



- شهدت أسعار البيليت العالمية **ارتفاعاً** خلال الأسبوع المنتهي يوم ١٥ يناير ٢٠٢١، لتسجل **٥٩٥ دولاراً أمريكياً/طن** مقابل **٥٧٧,٥ دولاراً أمريكياً/طن** بنهاية تعاملات الأسبوع المنتهي يوم ٨ يناير ٢٠٢١، بنسبة ارتفاع أسبوعي بلغت **٣,٠٣٪**.
- وفقاً لمؤسسة فاست ماركيتس Fastmarkets، يرجع الارتفاع في أسعار البيليت عالمياً إلى ارتفاع الطلب على قضبان الحديد وحديد التسليح خلال الأسبوع المنتهي يوم ١٥ يناير ٢٠٢١.

02 أسعار الصلب العالمية

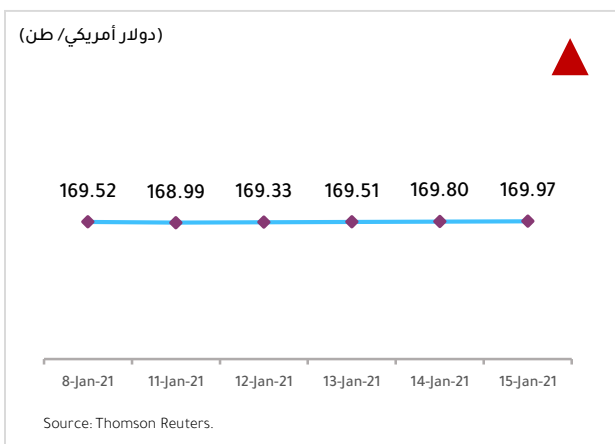
تطور أسعار الصلب عالمياً
خلال الأسبوع المنتهي يوم ١٥ يناير ٢٠٢١



- شهدت أسعار الصلب العالمية **ارتفاعاً** خلال الأسبوع المنتهي يوم ١٥ يناير ٢٠٢١، لتسجل **٦٨١,٣ دولاراً أمريكياً/طن** مقابل **٦٧٩,٢ دولاراً أمريكياً/طن** بنهاية تعاملات الأسبوع المنتهي يوم ٨ يناير ٢٠٢١، بنسبة ارتفاع أسبوعي بلغت **٠,٣١٪**.
- يرجع الارتفاع في أسعار الصلب عالمياً إلى ارتفاع الطلب عليه في الهند؛ نتيجة تعافي الصناعات التحويلية المحلية وقطاع السيارات ومشروعات البنية التحتية المدعومة من الحكومة الهندية.

03 أسعار خام الحديد

تطور أسعار خام الحديد عالمياً
خلال الأسبوع المنتهي يوم ١٥ يناير ٢٠٢١



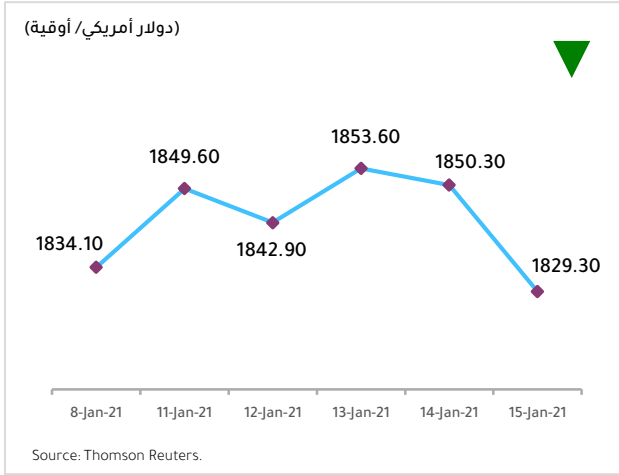
- شهدت أسعار خام الحديد العالمية **ارتفاعاً** بنهاية تعاملات الأسبوع المنتهي يوم ١٥ يناير ٢٠٢١، لتسجل **١٦٩,٩٧ دولاراً أمريكياً/طن** مقابل **١٦٩,٥٢ دولاراً أمريكياً/طن** بنهاية تعاملات الأسبوع المنتهي يوم ٨ يناير ٢٠٢١، بنسبة ارتفاع أسبوعي بلغت **٠,٢٧٪**.
- يرجع الارتفاع في أسعار خام الحديد العالمية إلى ارتفاع الواردات الصينية منه بشكل كبير، حيث تعتبر الصين أكبر دولة منتجة للصلب، والذي يأتي خام الحديد ضمن أهم مدخلاته الأولية، وبناءً على ذلك وصل سعر خام الحديد إلى أعلى مستوى له منذ ٩ سنوات تقريباً.

تابع: تطور أسعار المعادن



04 أسعار الذهب العالمية

تطور أسعار الذهب عالمياً
خلال الأسبوع المنتهي يوم ١٥ يناير ٢٠٢١



السعر العالمي للذهب.

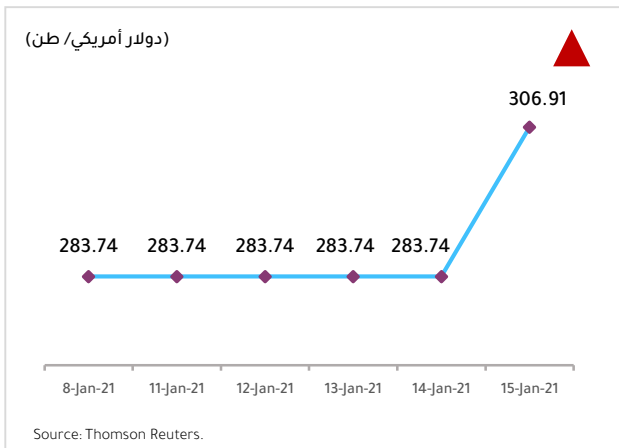
- شهد سعر الذهب **انخفاضًا** بنهاية تعاملات الأسبوع المنتهي يوم ١٥ يناير ٢٠٢١، ليسجل **١٨٢٩,٣ دولارًا أمريكيًا/أوقية** مقابل **١٨٣٤,١ دولارًا أمريكيًا / أوقية** بنهاية تعاملات الأسبوع المنتهي يوم ٨ يناير ٢٠٢١، بنسبة انخفاض أسبوعي بلغت **٠,٢٦٪**.
- أرجع المحللون أسباب تراجع أسعار الذهب إلى ارتفاع قيمة مؤشر الدولار أمام العملات الأخرى وارتفاع عوائد سندات الخزنة الأمريكية وبلوغها أعلى مستوى لها منذ عشر شهور؛ مما دفع المستثمرين إلى التخلي عن الاستثمار في الملاذ الآمن.

تطور أسعار الأسمدة



أسعار سماد اليوريا

تطور أسعار سماد اليوريا عالمياً
خلال الأسبوع المنتهي يوم ١٥ يناير ٢٠٢١



(*) متوسط السعر العالمي لليوريا (نيو أورلينز بالولايات المتحدة الأمريكية، ومصر، والخليج العربي، وأوكرانيا).

- شهدت الأسعار العالمية لسماد اليوريا **ارتفاعًا** بنهاية تعاملات الأسبوع المنتهي يوم ١٥ يناير ٢٠٢١، لتسجل **٣٠٦,٩١ دولارًا أمريكيًا/طن** مقابل **٢٨٣,٧٤ دولارًا أمريكيًا/طن** نهاية تعاملات الأسبوع المنتهي يوم ٨ يناير ٢٠٢١، بنسبة ارتفاع أسبوعي بلغت **٨,١٦٪**.
- أرجع المحللون سبب ارتفاع الأسعار العالمية لسماد اليوريا إلى ارتفاع الطلب عليه، وخصوصًا في منطقة ساحل الخليج بالولايات المتحدة الأمريكية، حيث تصاعد النشاط التجاري بشكل أكبر، مدعومًا بارتفاع أسعار الحبوب وبطء وتيرة الواردات.

ملحق إحصائي

يتضمن تطور أسعار المحاصيل الزراعية
والمعادن والبتروول، ونسب التغير الشهري
والسنوي لها

ملحق إحصائي



أسعار البترول العالمية

(دولار أمريكي / برميل)

السلعة	السعر في ١٥ يناير ٢٠٢١	التغير الشهري (%)	التغير السنوي (%)
خام برنت	55.10	8.55 ▲	13.91 ▼
غرب تكساس	52.36	9.95 ▲	9.43 ▼
حفارات البترول (حفار)	287	9.10 ▲	57.40 ▼

أسعار المحاصيل الزراعية العالمية

أسعار محصول القمح

(دولار أمريكي / طن)

الدولة	السعر في ١٥ يناير ٢٠٢١	التغير الشهري (%)	التغير السنوي (%)
الأرجنتين*	254.26	4.45 ▲	18.09 ▲
فرنسا	285.34	11.16 ▲	31.59 ▲

(*) السعر العالمي لمحصول القمح في الأرجنتين بتاريخ ١٤ يناير ٢٠٢١.

أسعار محصول الذرة

(دولار أمريكي / طن)

الدولة	السعر في ١٥ يناير ٢٠٢١	التغير الشهري (%)	التغير السنوي (%)
الأرجنتين	262.40	23.60 ▲	39.58 ▲

أسعار محصول فول الصويا

(دولار أمريكي / طن)

الدولة	السعر في ١٥ يناير ٢٠٢١	التغير الشهري (%)	التغير السنوي (%)
الولايات المتحدة الأمريكية	561.60	17.66 ▲	52.36 ▲

أسعار السكر العالمية

(دولار أمريكي / طن)

السلعة	السعر في ١٥ يناير ٢٠٢١	التغير الشهري (%)	التغير السنوي (%)
السكر الأبيض	461.70	17.63 ▲	17.36 ▲

ملحق إحصائي



أسعار محصول الأرز الأبيض

(دولار أمريكي/ طن)

السلعة	السعر في ١٥ يناير ٢٠٢١	التغير الشهري (%)	التغير السنوي (%)
تايلاند	510.00	4.08 ▲	23.79 ▲
فيتنام	500.00	3.09 ▲	40.85 ▲
باكستان	420.00	5.00 ▲	20.00 ▲

أسعار المعادن

(دولار أمريكي/ طن)

السلعة	السعر في ١٥ يناير ٢٠٢١	التغير الشهري (%)	التغير السنوي (%)
خام الحديد	169.97	13.08 ▲	79.69 ▲
البيليت	595.00	14.42 ▲	45.12 ▲
الصلب	681.30	6.82 ▲	32.45 ▲
الذهب (دولار/أوقية)	1829.30	1.24 ▼	17.86 ▲

أسعار سماد اليوريا

(دولار أمريكي/ طن)

المنطقة/ الدولة	السعر في ١٥ يناير ٢٠٢١	التغير الشهري (%)	التغير السنوي (%)
نيو أورلينز - الولايات المتحدة الأمريكية	330.14	23.12 ▲	33.70 ▲
مصر	315.00	11.31 ▲	30.71 ▲
خليج عربي	295.00	7.86 ▲	20.90 ▲
أوكرانيا	287.50	17.35 ▲	33.10 ▲



مركز المعلومات ودعم اتخاذ القرار التابع لمجلس الوزراء المصري

1 ش مجلس الشعب - قصر العيني - القاهرة - مصر | رقم بريدي: 11582 | ص.ب: 191 مجلس الشعب
تليفون: (202)27929292 - فاكس: (202)27929222 | www.idsc.gov.eg | info@idsc.net.eg