

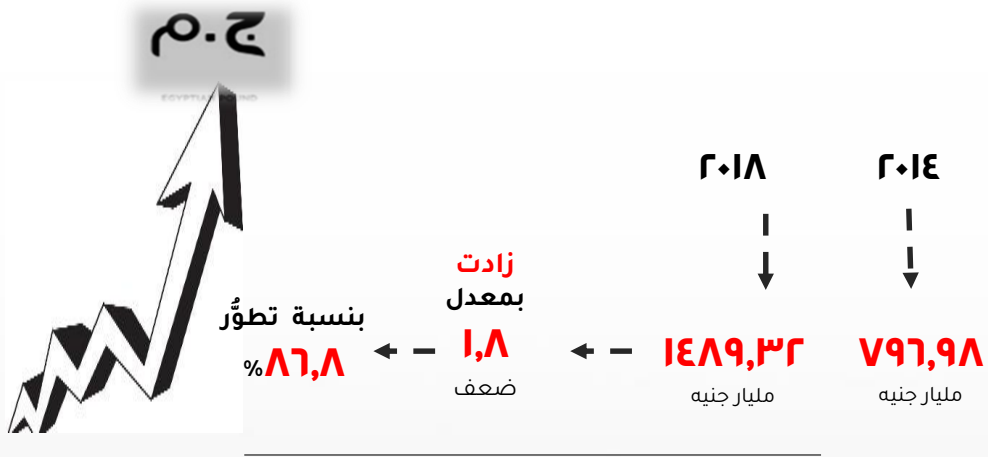
التنمية الاقتصادية

البنوك وشركات التأمين

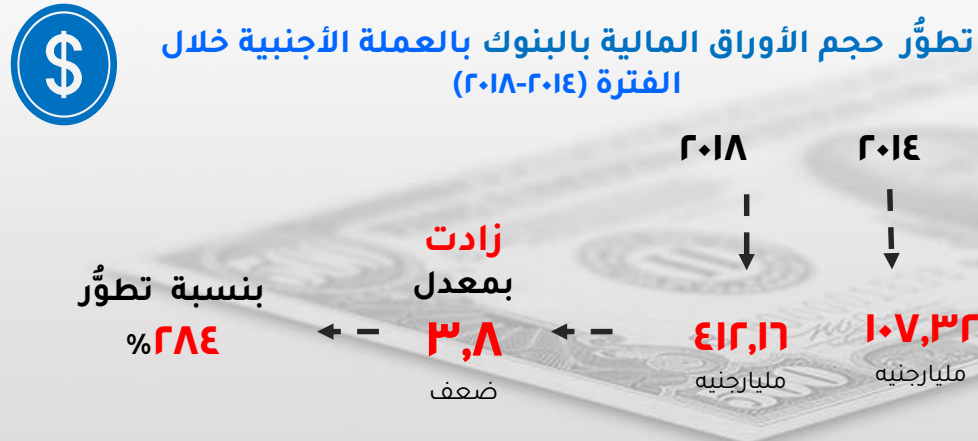


البنوك وشركات التأمين (٢٠١٨)

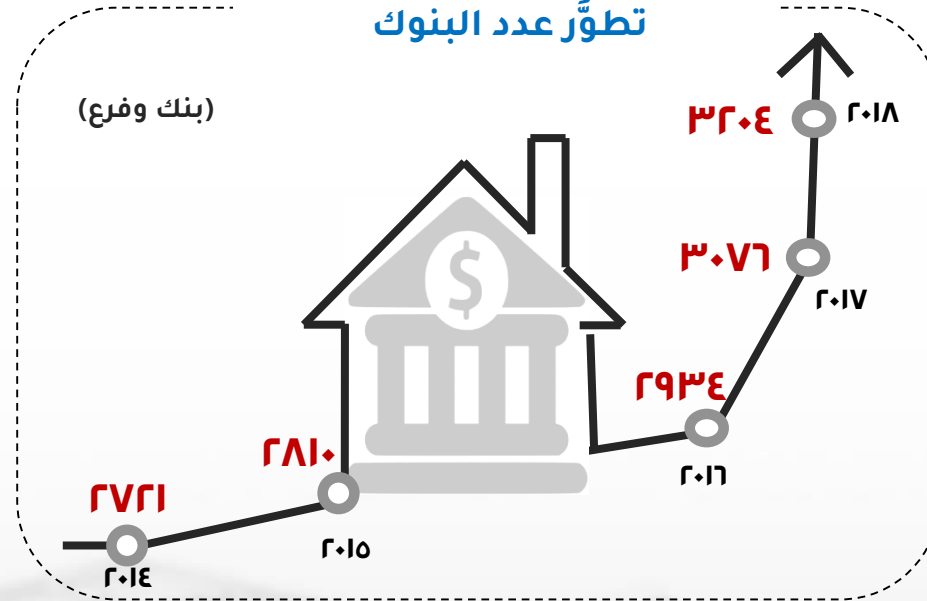
تطوّر حجم الأوراق المالية بالبنوك بالعملة المحلية خلال الفترة (٢٠١٨-٢٠١٤)



تطوّر حجم الأوراق المالية بالبنوك بالعملة الأجنبية خلال الفترة (٢٠١٨-٢٠١٤)



تطوّر عدد البنوك



عدد البنوك وفروعها ٢٠١٨



٣٢٠٤
بنوك

زاد عدد البنوك بنسبة **٣٩,٣%** خلال الفترة من (٢٠١٨-٢٠١٤)

عدد العاملين في البنوك



١١٧,٥٤
ألف عامل



استحوذت محافظات (القاهرة، الجيزة، والإسكندرية)

على **٥٢%** من إجمالي عدد البنوك على مستوى الجمهورية

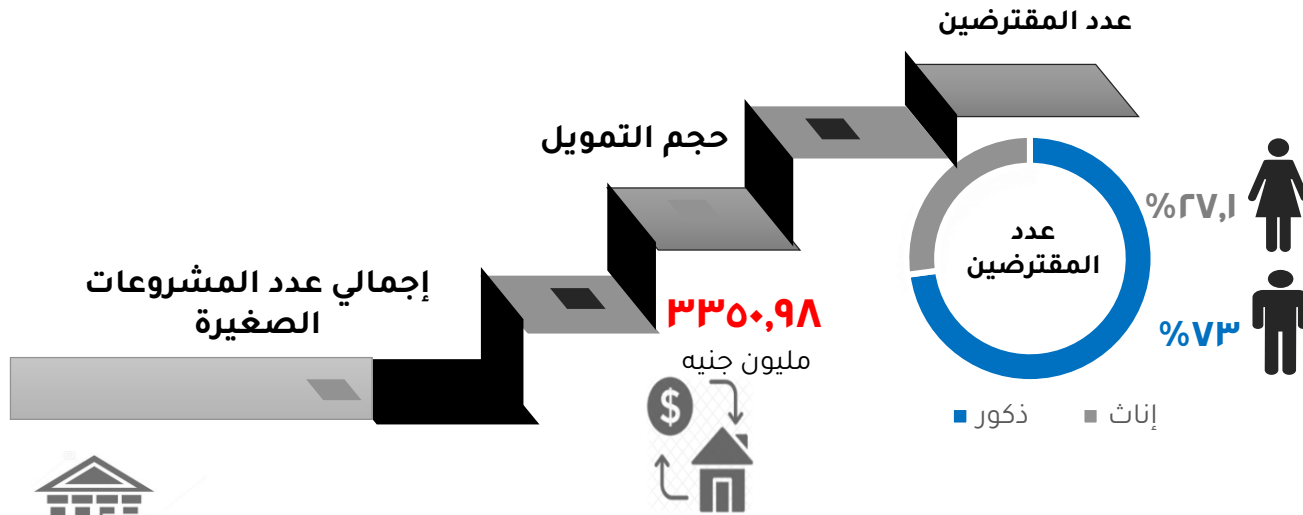
عدد ماكينات ATM



١٢,٢٠
ألف ماكينة

جهاز تنمية المشروعات الصغيرة والمتوسطة عام ٢٠١٨.

المشروعات الصغيرة



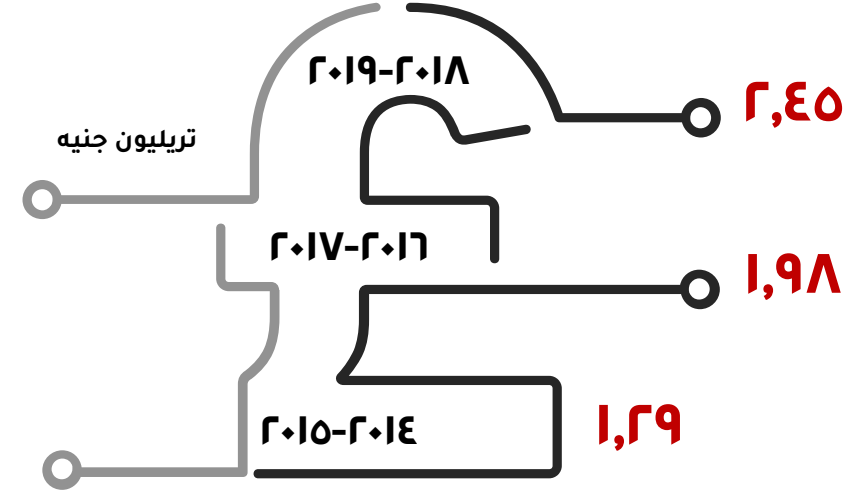
١٦٥٤٨
مشروعاً

إجمالي التمويل المتاح للقطاع الخدمي والصناعي في ٢٠١٨



ارتفاع نسبة تمويل القطاع الخدمي عن القطاع الصناعي بحوالي الضعف

تطور الائتمان المحلي من البنوك للقطاع الحكومي خلال الفترة (٢٠١٥/١٤ - ٢٠١٩/١٨).



تطور الائتمان المحلي من البنوك للقطاع الحكومي خلال الفترة (٢٠١٩-٢٠١٤) بمعدل ٩٠%.




صندوق التنمية المحلية

٢٧,٣٧
مليون جنيه

إجمالي القروض

٣,٥١
ألف مقترض

إجمالي المقترضين



البنوك وشركات التأمين (٢٠١٨)

طُوّر حجم التمويل المتاح من جهاز تنمية المشروعات متناهية الصغر



تضاعف حجم التمويل المتاح من جهاز تنمية المشروعات متناهية الصغر خلال الفترة (٢٠١٨-٢٠١٤)، بمقدار

٣,٤

أضعاف

٢٠١٨

٣,٣

مليار جنيه

٢٠١٤

,٩٢

مليار جنيه

تطوّر إجمالي عدد المشروعات متناهية الصغر



زاد إجمالي عدد المشروعات متناهية الصغر خلال الفترة (٢٠١٨-٢٠١٤)، بمقدار

١,٤

أضعاف

٢٠١٨

٢٣٤,٥٠

مليار جنيه

٢٠١٤

١٦٢,٣٨

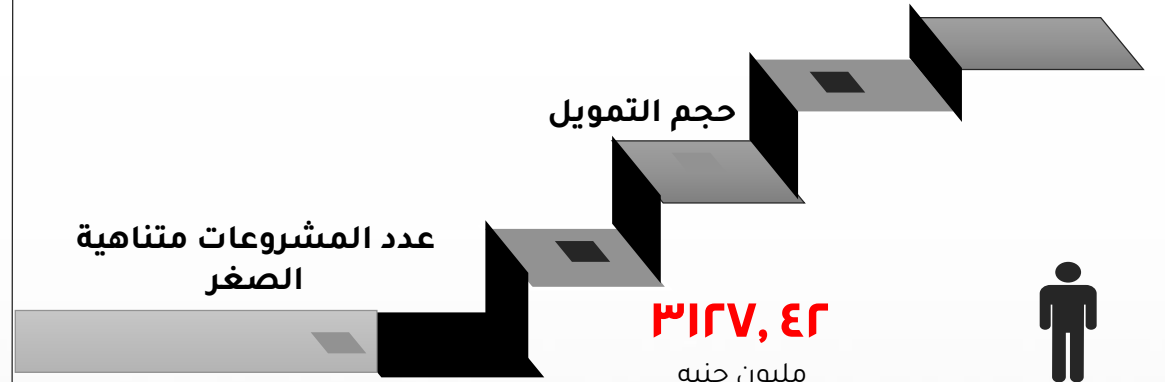
مليار جنيه

بنسبة تطوّر بلغت

%٤٤,٤

المشروعات متناهية الصغر

عدد المقترضين



%٥١,٢٥

٢٣٤٤٩٩

مشروع



٤٨,٧٥%

عدد المقترضين

■ إناث ■ ذكور

تساوي إقبال الذكور والإناث على المشروعات متناهية الصغر، في حين **تضاعف** إقبال الذكور عن الإناث في المشروعات المتوسطة والصغيرة.

البنوك وشركات التأمين (٢٠١٨)

شركات التأمين

